



TRIBUNAL DE CONTAS DO ESTADO DE SANTA CATARINA
DIRETORIA DE CONTROLE DOS MUNICÍPIOS

EXTRATO DAS INFORMAÇÕES RECEBIDAS - PRESTAÇÃO DE CONTAS

Município: CORONEL FREITAS
Data recebimento das informações: 1 de March de 2019

Descrição Arquivo	Situação Contador	Data Execução	CPF Contador	Situação Gestor	Data Execução	CPF Gestor
Anexo 1 - Demonstrativo da Receita e Despesa segundo as Categorias Econômicas	Assinado	01/03/2019	863.804.869-68	Assinado	01/03/2019	435.815.950-87
Anexo 2 - Receita Segundo as Categorias Econômicas	Assinado	01/03/2019	863.804.869-68	Assinado	01/03/2019	435.815.950-87
Anexo 2 - Resumo Geral das Despesas	Assinado	01/03/2019	863.804.869-68	Assinado	01/03/2019	435.815.950-87
Anexo 2 - Natureza das Despesas Segundo as Categorias Econômicas	Assinado	01/03/2019	863.804.869-68	Assinado	01/03/2019	435.815.950-87
Anexo 6 - Programa de Trabalho por Órgão e Unidade Orçamentária	Assinado	01/03/2019	863.804.869-68	Assinado	01/03/2019	435.815.950-87
Anexo 7 - Demonstrativo de Funções, SubFunções e Programas por Projetos e Atividades	Assinado	01/03/2019	863.804.869-68	Assinado	01/03/2019	435.815.950-87
Anexo 8 - Demonstrativo da Despesa por Funções, SubFunções e Programas conforme o vínculo com os Recursos	Assinado	01/03/2019	863.804.869-68	Assinado	01/03/2019	435.815.950-87
Anexo 9 - Demonstrativo da Despesa por Funções, SubFunções e Programas conforme o vínculo com os Recursos	Assinado	01/03/2019	863.804.869-68	Assinado	01/03/2019	435.815.950-87
Anexo 10 - Comparativo da Receita Orçada com a Arrecadada	Assinado	01/03/2019	863.804.869-68	Assinado	01/03/2019	435.815.950-87
Anexo 11 - Comparativo da Despesa Autorizada com a Realizada	Assinado	01/03/2019	863.804.869-68	Assinado	01/03/2019	435.815.950-87
Anexo 12 - Balanço Orçamentário	Assinado	01/03/2019	863.804.869-68	Assinado	01/03/2019	435.815.950-87
Anexo 13 - Balanço Financeiro	Assinado	01/03/2019	863.804.869-68	Assinado	01/03/2019	435.815.950-87
Anexo 14 - Balanço Patrimonial	Assinado	01/03/2019	863.804.869-68	Assinado	01/03/2019	435.815.950-87
Anexo 15 - Demonstração das Variações Patrimoniais	Assinado	01/03/2019	863.804.869-68	Assinado	01/03/2019	435.815.950-87
Demonstração do Fluxo de Caixa	Assinado	01/03/2019	863.804.869-68	Assinado	01/03/2019	435.815.950-87
Demonstração das Mutações do Patrimônio Líquido	Assinado	01/03/2019	863.804.869-68	Assinado	01/03/2019	435.815.950-87
Relatório do Órgão Central do Sistema de Controle Interno	-	-	-	Assinado	28/02/2019	435.815.950-87
Relatório do Conselho do FUNDEB	-	-	-	Assinado	28/02/2019	435.815.950-87
Notas Explicativas do Balanço	Assinado	28/02/2019	863.804.869-68	-	-	-
Anexo 13 - Balanço Financeiro - Prefeitura	Assinado	28/02/2019	863.804.869-68	Assinado	28/02/2019	435.815.950-87
Anexo 14 - Balanço Patrimonial - Prefeitura	Assinado	28/02/2019	863.804.869-68	Assinado	28/02/2019	435.815.950-87

Florianópolis, 1 de March de 2019

Sr. Presidente

Com os nossos cordiais cumprimentos, encaminho por intermédio do presente, e em atenção ao previsto no artigo 20 da Resolução TC n.º 16/94, e alterações posteriores, as Demonstrações Contábeis e quadros demonstrativos do exercício encerrado, de forma Consolidada, nos termos dos anexos estabelecidos nos artigos 101 da Lei n.º 4.320/64, de 17 de março de 1964 e alterações posteriores, com abrangência ao exercício de 2018.

Sendo o que nos apresenta para o momento e colocando-nos à disposição para informações adicionais que se fizerem necessárias.

Cordialmente,

IZEU JONAS TOZETTO EDSON LUIS REGOSO - 026211/0-7
Prefeito Contador - CRC

Demonstrativo da Receita e Despesa

Segundo as Categorias Econômicas - Anexo 1

Município de CORONEL FREITAS

Competência: 2018

Títulos	R\$	Títulos	R\$
RECEITA		DESPESA	
Receitas Correntes	31.453.424,89	Despesas Correntes	30.661.339,67
Receita Tributária	3.851.738,57	Pessoal e Encargos Sociais	15.972.752,92
Receita de Contribuições	1.266.681,98	Juros e Encargos da Dívida	0,00
Receita Patrimonial	445.200,56	Outras despesas correntes	14.688.586,75
Receita Agropecuária	0,00		
Receita industrial	0,00	Despesas Intra-Orçamentárias Correntes	0,00
Receita de Serviços	48.589,07		
Transferências Correntes	25.746.215,99		
Outras Receitas Correntes	94.998,72		
Receitas Intra-Orçamentárias Correntes	0,00		
Déficit		Superávit	792.085,22
Total	31.453.424,89	Total	31.453.424,89
Receitas de Capital	3.012.403,53	Despesas de Capital	5.445.136,68
Operações de Crédito	0,00		
Alienação de Bens	0,00	Investimentos	5.445.136,68
Amortização de Empréstimos	0,00	Inversões Financeiras	0,00
Transferências de Capital	3.012.403,53	Amortização da Dívida	0,00
Outras Receitas de Capital	0,00		
		Despesas Intra-Orçamentárias de Capital	0,00
Receitas Intra-Orçamentárias de Capital	0,00		
Déficit	2.432.733,15	Superávit	
Total	5.445.136,68	Total	5.445.136,68
RESUMO			
Receitas Correntes	31.453.424,89	Despesas Correntes	30.661.339,67
Receitas Intra-Orçamentárias Correntes	0,00	Despesas Intra-Orçamentárias Correntes	0,00
Receita de Capital	3.012.403,53	Despesas de Capital	5.445.136,68
Receitas Intra-Orçamentárias de Capital	0,00	Despesas Intra-Orçamentárias de Capital	0,00
Subtotal	34.465.828,42	Subtotal	36.106.476,35
Déficit	1.640.647,93	Superávit	
TOTAL	36.106.476,35	TOTAL	36.106.476,35

Município de CORONEL FREITAS
Exercício de 2018

Código	Especificação	Desdobramento	Fonte	Categoria econômica
	RECEITAS			38.938.096,23
10000000	Receitas Correntes			35.925.692,70
11000000	Impostos, Taxas e Contribuições de Melhoria		3.851.885,27	
11100000	Impostos		2.795.662,66	
11130000	Impostos sobre a Renda e Proventos de Qualquer Natureza	739.139,70		
11130300	Imposto sobre a Renda - Retido na Fonte	739.139,70		
11130310	Imposto sobre a Renda - Retido na Fonte - Trabalho	485.443,28		
11130311	Imposto sobre a Renda - Retido na Fonte - Trabalho - Principal	485.443,28		
	Recursos Ordinários	326.922,87		
	Receitas de Impostos e Transf de Impostos: Educação	98.634,93		
	Receitas de Impostos e Transf de impostos: Saúde	59.885,48		
11130340	Imposto sobre a Renda - Retido na Fonte - Outros Rendimentos	253.696,42		
11130341	Imposto sobre a Renda - Retido na Fonte - Outros Rendimentos - Principal	253.696,42		
	Recursos Ordinários	253.474,18		
	Receitas de Impostos e Transf de Impostos: Educação	138,28		
	Receitas de Impostos e Transf de impostos: Saúde	83,96		
11180000	Impostos Específicos de Estados/DF Municípios	2.056.522,96		
11180100	Impostos sobre o Patrimônio para Estados/DF/Municípios	1.165.819,02		
11180110	Imposto sobre a Propriedade Predial e Territorial Urbana	885.463,76		
11180111	Imposto sobre a Propriedade Predial e Territorial Urbana - Principal	789.806,75		
	Recursos Ordinários	434.394,98		
	Receitas de Impostos e Transf de Impostos: Educação	221.145,26		
	Receitas de Impostos e Transf de impostos: Saúde	134.266,51		
11180112	Imposto sobre a Propriedade Predial e Territorial Urbana - Multas e Juros	3.515,75		
	Recursos Ordinários	1.934,80		
	Receitas de Impostos e Transf de Impostos: Educação	983,85		
	Receitas de Impostos e Transf de impostos: Saúde	597,10		
11180113	Imposto sobre a Propriedade Predial e Territorial Urbana - Dívida Ativa	74.250,68		
	Recursos Ordinários	42.395,94		
	Receitas de Impostos e Transf de Impostos: Educação	19.820,89		
	Receitas de Impostos e Transf de impostos: Saúde	12.033,85		
11180114	Imposto sobre a Propriedade Predial e Territorial Urbana - Dívida Ativa - Multas e Juros	17.890,58		
	Recursos Ordinários	9.841,12		
	Receitas de Impostos e Transf de Impostos: Educação	5.008,68		
	Receitas de Impostos e Transf de impostos: Saúde	3.040,78		
11180140	Imposto sobre Transmissão "Inter Vivos" de Bens Imóveis e de Direitos Reais sobre Imóveis	280.355,26		
11180141	Imposto sobre Transmissão "Inter Vivos" de Bens Imóveis e de Direitos Reais sobre Imóveis - Príncipe	279.722,94		
	Recursos Ordinários	153.847,66		
	Receitas de Impostos e Transf de Impostos: Educação	78.322,40		
	Receitas de Impostos e Transf de impostos: Saúde	47.552,88		
11180142	Imposto sobre Transmissão "Inter Vivos" de Bens Imóveis e de Direitos Reais sobre Imóveis - Multas e	632,32		
	Recursos Ordinários	347,79		
	Receitas de Impostos e Transf de Impostos: Educação	177,04		

Município de CORONEL FREITAS
Exercício de 2018

Código	Especificação	Desdobramento	Fonte	Categoria econômica
	Receitas de Impostos e Transf de impostos: Saúde	107,49		
11180200	Impostos sobre a Produção, circulação de Mercadorias e Serviços	890.703,94		
11180230	Imposto sobre Serviços de Qualquer Natureza	890.703,94		
11180231	Imposto sobre Serviços de Qualquer Natureza - Principal	865.884,44		
	Recursos Ordinários	511.846,77		
	Receitas de Impostos e Transf de Impostos: Educação	220.290,38		
	Receitas de Impostos e Transf de impostos: Saúde	133.747,29		
11180232	Imposto sobre Serviços de Qualquer Natureza - Multas e Juros	9.873,85		
	Recursos Ordinários	5.432,50		
	Receitas de Impostos e Transf de Impostos: Educação	2.763,68		
	Receitas de Impostos e Transf de impostos: Saúde	1.677,67		
11180233	Imposto sobre Serviços de Qualquer Natureza - Dívida Ativa	11.788,99		
	Recursos Ordinários	6.484,09		
	Receitas de Impostos e Transf de Impostos: Educação	3.300,87		
	Receitas de Impostos e Transf de impostos: Saúde	2.004,03		
11180234	Imposto sobre Serviços de Qualquer Natureza - Dívida Ativa - Multas e Juros	3.156,66		
	Recursos Ordinários	1.736,30		
	Receitas de Impostos e Transf de Impostos: Educação	883,79		
	Receitas de Impostos e Transf de impostos: Saúde	536,57		
11200000	Taxas		1.056.222,61	
11210000	Taxas pelo Exercício do Poder de Polícia	347.395,51		
11210100	Taxas de Inspeção, Controle e Fiscalização	347.395,51		
11210110	Taxas de Inspeção, Controle e Fiscalização	347.395,51		
11210111	Taxas de Inspeção, Controle e Fiscalização - Principal	221.458,16		
	Recursos Ordinários	221.458,16		
11210112	Taxas de Inspeção, Controle e Fiscalização - Multas e Juros	88.041,14		
	Recursos Ordinários	88.041,14		
11210113	Taxas de Inspeção, Controle e Fiscalização - Dívida Ativa	26.262,91		
	Recursos Ordinários	26.262,91		
11210114	Taxas de Inspeção, Controle e Fiscalização - Dívida Ativa - Multas e Juros	11.633,30		
	Recursos Ordinários	11.633,30		
11220000	Taxas pela Prestação de Serviços	708.827,10		
11220100	Taxas pela Prestação de Serviços	708.827,10		
11220110	Taxas pela Prestação de Serviços	708.827,10		
11220111	Taxas pela Prestação de Serviços - Principal	618.120,53		
	Recursos Ordinários	618.120,53		
11220112	Taxas pela Prestação de Serviços - Multas e Juros	2.488,12		
	Recursos Ordinários	2.488,12		
11220113	Taxas pela Prestação de Serviços - Dívida Ativa	70.386,08		
	Recursos Ordinários	70.386,08		
11220114	Taxas pela Prestação de Serviços - Dívida Ativa - Multas e Juros	17.832,37		
	Recursos Ordinários	17.832,37		
12000000	Contribuições		1.266.681,98	
12100000	Contribuições Sociais		943.542,64	

Município de CORONEL FREITAS
Exercício de 2018

Código	Especificação	Desdobramento	Fonte	Categoria econômica
12109900	Outras Contribuições Sociais	943.542,64		
12109910	Outras Contribuições Sociais	943.542,64		
12109911	Outras Contribuições Sociais - Principal	943.265,70		
	Recursos Ordinários	943.265,70		
12109912	Outras Contribuições Sociais - Multas e Juros	276,94		
	Recursos Ordinários	276,94		
12400000	Contribuição para o Custeio do Serviço de Iluminação Pública		323.139,34	
12400010	Contribuição para o Custeio do Serviço de Iluminação Pública	323.139,34		
12400011	Contribuição para o Custeio do Serviço de Iluminação Pública - Principal	323.139,34		
	Contribuição para o Custeio dos Serviços de Iluminação Pública - COSIP	323.139,34		
13000000	Receita Patrimonial		445.200,56	
13100000	Exploração do Patrimônio Imobiliário do Estado		63.565,07	
13100100	Aluguéis, Arrendamentos, Foros, Laudêmos, Tarifas de Ocupação	41.381,84		
13100110	Aluguéis e Arrendamentos	41.381,84		
13100111	Aluguéis e Arrendamentos - Principal	41.381,84		
	Recursos Ordinários	41.381,84		
13100200	Concessão, Permissão, Autorização ou Cessão do Direito de Uso de Bens Imóveis Públicos	619,37		
13100210	Concessão, Permissão, Autorização ou Cessão do Direito de Uso de Bens Imóveis Públicos	619,37		
13100211	Concessão, Permissão, Autorização ou Cessão do Direito de Uso de Bens Imóveis Públicos - Principal	612,30		
	Recursos Ordinários	612,30		
13100212	Concessão, Permissão, Autorização ou Cessão do Direito de Uso de Bens Imóveis Públicos - Multas e Ju	7,07		
	Recursos Ordinários	7,07		
13109900	Outras Receitas Imobiliárias	21.563,86		
13109910	Outras Receitas Imobiliárias	21.563,86		
13109911	Outras Receitas Imobiliárias - Principal	18.072,58		
	Recursos Ordinários	18.072,58		
13109912	Outras Receitas Imobiliárias - Multas e Juros	46,59		
	Recursos Ordinários	46,59		
13109913	Outras Receitas Imobiliárias - Dívida Ativa	3.261,25		
	Recursos Ordinários	3.261,25		
13109914	Outras Receitas Imobiliárias - Dívida Ativa - Multas e Juros	183,44		
	Recursos Ordinários	183,44		
13200000	Valores Mobiliários		381.635,49	
13210000	Juros e Correções Monetárias	381.635,49		
13210010	Remuneração de Depósitos Bancários	381.635,49		
13210011	Remuneração de Depósitos Bancários - Principal	381.635,49		
	Recursos Ordinários	278.112,90		
	Receitas de Impostos e Transf de impostos: Saúde	15,72		
	Contribuição de Intervenção no Domínio Econômico - CIDE	557,03		
	Contribuição para o Custeio dos Serviços de Iluminação Pública - COSIP	117,00		
	Convênio de Trânsito - Militar	1.338,26		
	Convênio de Trânsito - Civil	403,17		
	Convênio de Trânsito - Prefeitura	799,68		

Município de CORONEL FREITAS
Exercício de 2018

Código	Especificação	Desdobramento	Fonte	Categoria econômica
	Transf. do FUNDEF/FUNDEB - (aplic. remuneração dos prof. do Magist. em efet exercício na Ed. Bá	9.406,79		
	Transferências de Convênios – União/Assistência Social	2.283,62		
	Transferências de Convênios – União/Educação	0,00		
	Transferências de Convênios – União/Outros (não relacionados à educação/saúde/assistência socia	27.937,81		
	Transferências do Sistema Único de Assistência Social – SUAS/União	1.302,75		
	Salário-Educação	34.943,07		
	Outras Transferências do Fundo Nacional de Desenvolvimento da Educação – FNDE (não repassadas p	1.124,60		
	Transferências do Sistema Único de Saúde – SUS/União	11.138,45		
	Fundo Especial do Petróleo e Transferências Decorrentes de Compensação Financeira pela Exploraç	917,58		
	Transferências de Convênios – Estado/Outros (não relacionados à educação/saúde/assistência socia	809,90		
	Transferências do Sistema Único de Saúde – SUS/Estado	2.095,41		
	Alienações de Bens destinados a Outros Programas	8.331,75		
1600000	Receita de Serviços		48.589,07	
1610000	Serviços Administrativos e Comerciais Gerais		22.839,01	
1610020	Inscrição em Concursos e Processos Seletivos	22.839,01		
16100210	Inscrição em Concursos e Processos Seletivos	22.839,01		
16100211	Inscrição em Concursos e Processos Seletivos - Principal	22.839,01		
	Recursos Ordinários	22.839,01		
1620000	Serviços e Atividades Referentes à Navegação e ao Transporte		792,27	
1620020	Serviços de Transporte	792,27		
16200210	Serviços de Transporte	792,27		
16200213	Serviços de Transporte - Dívida Ativa	287,83		
	Recursos Ordinários	287,83		
16200214	Serviços de Transporte - Dívida Ativa - Multas e Juros	504,44		
	Recursos Ordinários	504,44		
1690000	Outros Serviços		24.957,79	
16909900	Outros Serviços	24.957,79		
16909910	Outros Serviços	24.957,79		
16909911	Outros Serviços - Principal	24.037,40		
	Recursos Ordinários	24.037,40		
16909912	Outros Serviços - Multas e Juros	119,05		
	Recursos Ordinários	119,05		
16909913	Outros Serviços - Dívida Ativa	703,99		
	Recursos Ordinários	703,99		
16909914	Outros Serviços - Dívida Ativa - Multas e Juros	97,35		
	Recursos Ordinários	97,35		
1700000	Transferências Correntes		30.218.287,11	
1710000	Transferências da União e de suas Entidades		10.265.710,77	
17180000	Transferências da União - Específica E/M	10.265.710,77		
17180100	Participação na Receita da União	7.447.978,13		
17180120	Cota-Parte do Fundo de Participação dos Municípios - Cota Mensal	6.826.840,34		
17180121	Cota-Parte do Fundo de Participação dos Municípios - Cota Mensal - Principal	6.826.840,34		
	Recursos Ordinários	3.754.762,17		

Município de CORONEL FREITAS
Exercício de 2018

Código	Especificação	Desdobramento	Fonte	Categoria econômica
	Receitas de Impostos e Transf de Impostos: Educação	1.911.515,31		
	Receitas de Impostos e Transf de impostos: Saúde	1.160.562,86		
17180130	Cota-Parte do Fundo de Participação do Municípios – 1% Cota entregue no mês de dezembro	599.030,77		
17180131	Cota-Parte do Fundo de Participação do Municípios – 1% Cota entregue no mês de dezembro - Principal	599.030,77		
	Recursos Ordinários	523.229,14		
	Receitas de Impostos e Transf de Impostos: Educação	75.801,63		
17180150	Cota-Parte do Imposto Sobre a Propriedade Territorial Rural	22.107,02		
17180151	Cota-Parte do Imposto Sobre a Propriedade Territorial Rural - Principal	22.107,02		
	Recursos Ordinários	12.306,53		
	Receitas de Impostos e Transf de Impostos: Educação	6.098,10		
	Receitas de Impostos e Transf de impostos: Saúde	3.702,39		
17180200	Transferência da Compensação Financeira pela Exploração de Recursos Naturais	113.553,77		
17180260	Cota-Parte do Fundo Especial do Petróleo – FEP	113.553,77		
17180261	Cota-Parte do Fundo Especial do Petróleo – FEP - Principal	113.553,77		
	Fundo Especial do Petróleo e Transferências Decorrentes de Compensação Financeira pela Exploraç	113.553,77		
17180300	Transferência de Recursos do Sistema Único de Saúde – SUS – Repasses Fundo a Fundo	1.877.859,68		
17180310	Transferência de Recursos do Sistema Único de Saúde – SUS – Repasses Fundo a Fundo	1.877.859,68		
17180311	Transferência de Recursos do Sistema Único de Saúde – SUS – Repasses Fundo a Fundo - Principal	1.877.859,68		
	Transferências do Sistema Único de Saúde – SUS/União	1.877.859,68		
17180400	Transferências de Recursos do Fundo Nacional de Assistência Social – FNAS	101.662,86		
17180410	Transferências de Recursos do Fundo Nacional de Assistência Social – FNAS	101.662,86		
17180411	Transferências de Recursos do Fundo Nacional de Assistência Social – FNAS - Principal	101.662,86		
	Transferências do Sistema Único de Assistência Social – SUAS/União	101.662,86		
	Transferências do Sistema Único de Assistência Social – SUAS/Estado	0,00		
17180500	Transferências de Recursos do Fundo Nacional do Desenvolvimento da Educação – FNDE	679.216,03		
17180510	Transferências do Salário-Educação	435.936,90		
17180511	Transferências do Salário-Educação - Principal	435.936,90		
	Salário-Educação	435.936,90		
17180520	Transferências Diretas do FNDE referentes ao Programa Dinheiro Direto na Escola – PDDE	1.200,00		
17180521	Transferências Diretas do FNDE referentes ao Programa Dinheiro Direto na Escola – PDDE - Principal	1.200,00		
	Outras Transferências do Fundo Nacional de Desenvolvimento da Educação – FNDE (não repassadas p	1.200,00		
17180530	Transferências Diretas do FNDE referentes ao Programa Nacional de Alimentação Escolar – PNAE	128.686,00		
17180531	Transferências Diretas do FNDE referentes ao Programa Nacional de Alimentação Escolar – PNAE - Princ	128.686,00		
	Outras Transferências do Fundo Nacional de Desenvolvimento da Educação – FNDE (não repassadas p	128.686,00		
17180540	Transferências Diretas do FNDE referentes ao Programa Nacional de Apoio ao Transporte do Escolar – P	69.587,81		
17180541	Transferências Diretas do FNDE referentes ao Programa Nacional de Apoio ao Transporte do Escolar – P	69.587,81		
	Outras Transferências do Fundo Nacional de Desenvolvimento da Educação – FNDE (não repassadas p	69.587,81		
17180590	Outras Transferências Diretas do Fundo Nacional do Desenvolvimento da Educação – FNDE	43.805,32		
17180591	Outras Transferências Diretas do Fundo Nacional do Desenvolvimento da Educação – FNDE - Principal	43.805,32		

Município de CORONEL FREITAS
Exercício de 2018

Código	Especificação	Desdobramento	Fonte	Categoria econômica
	Outras Transferências do Fundo Nacional de Desenvolvimento da Educação – FNDE (não repassadas p	43.805,32		
17180600	Transferência Financeira do ICMS – Desoneração – L.C. Nº 87/96	45.440,30		
17180610	Transferência Financeira do ICMS – Desoneração – L.C. Nº 87/96	45.440,30		
17180611	Transferência Financeira do ICMS – Desoneração – L.C. Nº 87/96 - Principal	45.440,30		
	Recursos Ordinários	24.992,08		
	Receitas de Impostos e Transf de Impostos: Educação	12.723,34		
	Receitas de Impostos e Transf de impostos: Saúde	7.724,88		
17200000	Transferências dos Estados e do Distrito Federal e de suas Entidades		16.009.020,71	
17280000	Transferências dos Estados - Específica E/M	16.009.020,71		
17280100	Participação na Receita dos Estados	15.482.036,27		
17280110	Cota-Parte do ICMS	13.995.446,72		
17280111	Cota-Parte do ICMS - Principal	13.995.446,72		
	Recursos Ordinários	7.697.495,76		
	Receitas de Impostos e Transf de Impostos: Educação	3.918.725,01		
	Receitas de Impostos e Transf de impostos: Saúde	2.379.225,95		
17280120	Cota-Parte do IPVA	1.248.221,39		
17280121	Cota-Parte do IPVA - Principal	1.248.221,39		
	Recursos Ordinários	686.521,68		
	Receitas de Impostos e Transf de Impostos: Educação	349.502,02		
	Receitas de Impostos e Transf de impostos: Saúde	212.197,69		
17280130	Cota-Parte do IPI - Municípios	217.970,49		
17280131	Cota-Parte do IPI - Municípios - Principal	217.970,49		
	Recursos Ordinários	119.883,75		
	Receitas de Impostos e Transf de Impostos: Educação	61.031,73		
	Receitas de Impostos e Transf de impostos: Saúde	37.055,01		
17280140	Cota-Parte da Contribuição de Intervenção no Domínio Econômico	20.397,67		
17280141	Cota-Parte da Contribuição de Intervenção no Domínio Econômico - Principal	20.397,67		
	Contribuição de Intervenção no Domínio Econômico - CIDE	20.397,67		
17280300	Transferência de Recursos do Estado para Programas de Saúde – Repasse Fundo a Fundo	179.345,00		
17280310	Transferência de Recursos do Estado para Programas de Saúde – Repasse Fundo a Fundo	179.345,00		
17280311	Transferência de Recursos do Estado para Programas de Saúde – Repasse Fundo a Fundo - Principal	179.345,00		
	Transferências do Sistema Único de Saúde – SUS/União	62.195,00		
	Transferências do Sistema Único de Saúde – SUS/Estado	117.150,00		
17281000	Transferência de Convênios dos Estados e do Distrito Federal e de Suas Entidades	313.358,52		
17281020	Transferências de Convênio dos Estados Destinadas a Programas de Educação	236.573,83		
17281021	Transferências de Convênio dos Estados Destinadas a Programas de Educação - Principal	236.573,83		
	Transferências de Convênios – Estado/Educação	236.573,83		
17281090	Outras Transferências de Convênio dos Estados	76.784,69		
17281091	Outras Transferências de Convênio dos Estados - Principal	76.784,69		
	Convênio de Trânsito - Militar	24.955,06		
	Convênio de Trânsito - Civil	24.955,06		
	Convênio de Trânsito - Prefeitura	26.874,57		

Município de CORONEL FREITAS
Exercício de 2018

Código	Especificação	Desdobramento	Fonte	Categoria econômica
17289900	Outras Transferências dos Estados	34.280,92		
17289910	Outras Transferências dos Estados	34.280,92		
17289911	Outras Transferências dos Estados - Principal	34.280,92		
	Transferências do Sistema Único de Assistência Social – SUAS/Estado	34.280,92		
17500000	Transferências de Outras Instituições Públicas		3.943.555,63	
17580000	Transferências de Outras Instituições Públicas - Específica E/M	3.943.555,63		
17580100	Transferências de Recursos do Fundo de Manutenção e Desenvolvimento da Educação Básica e de Valoriza	3.943.555,63		
17580110	Transferências de Recursos do Fundo de Manutenção e Desenvolvimento da Educação Básica e de Valoriza	3.943.555,63		
17580111	Transferências de Recursos do Fundo de Manutenção e Desenvolvimento da Educação Básica e de Valoriza	3.943.555,63		
	Transf. do FUNDEF/FUNDEB - (aplic. remuneração dos prof. do Magist. em efet exercício na Ed. Bá	3.943.555,63		
19000000	Outras Receitas Correntes		95.048,71	
19200000	Indenizações, Restituições e Ressarcimentos		18.426,32	
19220000	Restituições	18.426,32		
19229900	Outras Restituições	18.426,32		
19229910	Outras Restituições	18.426,32		
19229911	Outras Restituições - Principal	18.426,32		
	Recursos Ordinários	18.426,32		
19900000	Demais Receitas Correntes		76.622,39	
19901200	Encargos Legais pela Inscrição em Dívida Ativa e Receitas de Ônus de Sucumbência	1.978,37		
19901220	Ônus de Sucumbência	1.978,37		
19901221	Ônus de Sucumbência - Principal	1.978,37		
	Recursos Ordinários	1.978,37		
19909900	Outras Receitas	74.644,02		
19909910	Outras Receitas - Primárias	74.644,02		
19909911	Outras Receitas - Primárias - Principal	6.703,56		
	Recursos Ordinários	6.703,56		
19909912	Outras Receitas - Primárias - Multas e Juros	731,47		
	Recursos Ordinários	731,47		
19909913	Outras Receitas - Primárias - Dívida Ativa	58.463,02		
	Recursos Ordinários	58.463,02		
19909914	Outras Receitas - Primárias - Dívida Ativa - Multas e Juros	8.745,97		
	Recursos Ordinários	8.745,97		
20000000	Receitas de Capital			3.012.403,53
24000000	Transferências de Capital		3.012.403,53	
24100000	Transferências da União e de suas Entidades		2.657.513,23	
24180000	Transferências da União	2.657.513,23		
24180300	Transferências de Recursos do Sistema Único de Saúde – SUS	105.000,00		
24180310	Transferências de Recursos do Sistema Único de Saúde – SUS	105.000,00		
24180311	Transferências de Recursos do Sistema Único de Saúde – SUS - Principal	105.000,00		
	Transferências de Convênios – União/Outros (não relacionados à educação/saúde/assistência socia	105.000,00		
24181000	Transferência de Convênios da União e de suas Entidades	147.790,00		
24181090	Outras Transferências de Convênios da União	147.790,00		
24181091	Outras Transferências de Convênios da União - Principal	147.790,00		

Município de CORONEL FREITAS
Exercício de 2018

Código	Especificação	Desdobramento	Fonte	Categoria econômica
	Transferências de Convênios – União/Outros (não relacionados à educação/saúde/assistência socia	147.790,00		
24189900	Outras Transferências da União	2.404.723,23		
24189910	Outras Transferências da União	2.404.723,23		
24189911	Outras Transferências da União - Principal	2.404.723,23		
	Transferências de Convênios – União/Outros (não relacionados à educação/saúde/assistência socia	2.404.723,23		
24200000	Transferências dos Estados e do Distrito Federal e de suas Entidades		354.890,30	
24280000	Transferências dos Estados, Distrito Federal, e de suas Entidades	354.890,30		
24281000	Transferências de Convênios dos Estados e do Distrito Federal e de suas Entidades	354.890,30		
24281090	Outras Transferências de Convênio dos Estados	354.890,30		
24281091	Outras Transferências de Convênio dos Estados - Principal	354.890,30		
	Transferências de Convênios – Estado/Outros (não relacionados à educação/saúde/assistência socia	354.890,30		
	DEDUÇÕES DA RECEITA			196,69
10000000	Receitas Correntes			196,69
11000000	Impostos, Taxas e Contribuições de Melhoria		146,70	
11100000	Impostos		84,12	
11180000	Impostos Específicos de Estados/DF Municípios	84,12		
11180100	Impostos sobre o Patrimônio para Estados/DF/Municípios	35,41		
11180110	Imposto sobre a Propriedade Predial e Territorial Urbana	33,54		
11180113	Imposto sobre a Propriedade Predial e Territorial Urbana - Dívida Ativa	26,86		
	Recursos Ordinários	26,86		
11180114	Imposto sobre a Propriedade Predial e Territorial Urbana - Dívida Ativa - Multas e Juros	6,68		
	Recursos Ordinários	3,64		
	Receitas de Impostos e Transf de Impostos: Educação	1,88		
	Receitas de Impostos e Transf de impostos: Saúde	1,16		
11180140	Imposto sobre Transmissão "Inter Vivos" de Bens Imóveis e de Direitos Reais sobre Imóveis	1,87		
11180141	Imposto sobre Transmissão "Inter Vivos" de Bens Imóveis e de Direitos Reais sobre Imóveis - Principa	1,81		
	Recursos Ordinários	1,81		
11180142	Imposto sobre Transmissão "Inter Vivos" de Bens Imóveis e de Direitos Reais sobre Imóveis - Multas e	0,06		
	Recursos Ordinários	0,03		
	Receitas de Impostos e Transf de Impostos: Educação	0,02		
	Receitas de Impostos e Transf de impostos: Saúde	0,01		
11180200	Impostos sobre a Produção, circulação de Mercadorias e Serviços	48,71		
11180230	Imposto sobre Serviços de Qualquer Natureza	48,71		
11180231	Imposto sobre Serviços de Qualquer Natureza - Principal	47,37		
	Recursos Ordinários	47,37		
11180232	Imposto sobre Serviços de Qualquer Natureza - Multas e Juros	1,34		
	Recursos Ordinários	1,34		
11200000	Taxas		62,58	
11210000	Taxas pelo Exercício do Poder de Polícia	24,94		
11210100	Taxas de Inspeção, Controle e Fiscalização	24,94		
11210110	Taxas de Inspeção, Controle e Fiscalização	24,94		
11210113	Taxas de Inspeção, Controle e Fiscalização - Dívida Ativa	19,12		

Município de CORONEL FREITAS
Exercício de 2018

Código	Especificação	Desdobramento	Fonte	Categoria econômica
	Recursos Ordinários	19,12		
11210114	Taxas de Inspeção, Controle e Fiscalização - Dívida Ativa - Multas e Juros	5,82		
	Recursos Ordinários	5,82		
11220000	Taxas pela Prestação de Serviços	37,64		
11220100	Taxas pela Prestação de Serviços	37,64		
11220110	Taxas pela Prestação de Serviços	37,64		
11220111	Taxas pela Prestação de Serviços - Principal	0,23		
	Recursos Ordinários	0,23		
11220112	Taxas pela Prestação de Serviços - Multas e Juros	0,02		
	Recursos Ordinários	0,02		
11220113	Taxas pela Prestação de Serviços - Dívida Ativa	27,25		
	Recursos Ordinários	27,25		
11220114	Taxas pela Prestação de Serviços - Dívida Ativa - Multas e Juros	10,14		
	Recursos Ordinários	10,14		
19000000	Outras Receitas Correntes		49,99	
19900000	Demais Receitas Correntes		49,99	
19909900	Outras Receitas	49,99		
19909910	Outras Receitas - Primárias	49,99		
19909913	Outras Receitas - Primárias - Dívida Ativa	44,85		
	Recursos Ordinários	44,85		
19909914	Outras Receitas - Primárias - Dívida Ativa - Multas e Juros	5,14		
	Recursos Ordinários	5,14		
	DEDUÇÕES FUNDEB			4.472.071,12
10000000	Receitas Correntes			4.472.071,12
17000000	Transferências Correntes		4.472.071,12	
17100000	Transferências da União e de suas Entidades		1.379.368,20	
17180000	Transferências da União - Específica E/M	1.379.368,20		
17180100	Participação na Receita da União	1.370.280,22		
17180120	Cota-Parte do Fundo de Participação dos Municípios - Cota Mensal	1.365.858,93		
17180121	Cota-Parte do Fundo de Participação dos Municípios - Cota Mensal - Principal	1.365.858,93		
	Receitas de Impostos e Transf de Impostos: Educação	1.365.858,93		
17180150	Cota-Parte do Imposto Sobre a Propriedade Territorial Rural	4.421,29		
17180151	Cota-Parte do Imposto Sobre a Propriedade Territorial Rural - Principal	4.421,29		
	Recursos Ordinários	4.421,29		
17180600	Transferência Financeira do ICMS - Desoneração - L.C. Nº 87/96	9.087,98		
17180610	Transferência Financeira do ICMS - Desoneração - L.C. Nº 87/96	9.087,98		
17180611	Transferência Financeira do ICMS - Desoneração - L.C. Nº 87/96 - Principal	9.087,98		
	Receitas de Impostos e Transf de Impostos: Educação	9.087,98		
17200000	Transferências dos Estados e do Distrito Federal e de suas Entidades		3.092.702,92	
17280000	Transferências dos Estados - Específica E/M	3.092.702,92		
17280100	Participação na Receita dos Estados	3.092.702,92		
17280110	Cota-Parte do ICMS	2.799.088,31		
17280111	Cota-Parte do ICMS - Principal	2.799.088,31		
	Receitas de Impostos e Transf de Impostos: Educação	2.799.088,31		

Município de CORONEL FREITAS

Exercício de 2018

Código	Especificação	Desdobramento	Fonte	Categoria econômica
17280120	Cota-Parte do IPVA	250.020,64		
17280121	Cota-Parte do IPVA - Principal	250.020,64		
	Receitas de Impostos e Transf de Impostos: Educação	250.020,64		
17280130	Cota-Parte do IPI - Municípios	43.593,97		
17280131	Cota-Parte do IPI - Municípios - Principal	43.593,97		
	Receitas de Impostos e Transf de Impostos: Educação	43.593,97		
	TOTAL GERAL			34.465.828,42

Município de CORONEL FREITAS

Competência: 2018

Unidade Gestora: (Legislativo) Câmara Municipal de Coronel Freitas

Unidade Orçamentária: 1001 - Câmara de Vereadores

Código	Especificação	Desdobramento	Elemento	Categoria Econômica
3.0.00.00	Despesas Correntes			930.895,54
3.1.00.00	Pessoal e Encargos Sociais			729.189,60
3.1.90.00	Aplicações Diretas		729.189,60	
3.1.90.11	Vencimentos e Vantagens Fixas (Pessoal Civil)	600.414,80		
3.1.90.13	Obrigações Patronais	128.774,80		
3.3.00.00	Outras Despesas Correntes			201.705,94
3.3.50.00	Transferências a Instituições Privadas sem Fins Lucrativos		21.321,00	
3.3.50.41	Contribuições	21.321,00		
3.3.90.00	Aplicações Diretas		177.360,94	
3.3.90.14	Diárias Civil	37.258,60		
3.3.90.30	Material de Consumo	10.673,01		
3.3.90.33	Passagens e Despesas com Locomoção	11.185,40		
3.3.90.36	Outros Serviços de Terceiros (Pessoa Física)	3.765,00		
3.3.90.39	Outros Serviços de Terceiros (Pessoa Jurídica)	85.413,16		
3.3.90.40	Serviços de Tecnologia da Informação e Comunicação (TIC) – Pessoa Jurídica	29.065,77		
3.3.93.00	Aplicação Direta Decorrente de Operação de Órgãos, Fundos e Entidades dos Orçam. Fiscal e da Segurid		3.024,00	
3.3.93.39	Outros Serviços de Terceiros (Pessoa Jurídica)	3.024,00		
4.0.00.00	Despesas de Capital			129.952,25
4.4.00.00	Investimentos			129.952,25
4.4.90.00	Aplicações Diretas		129.952,25	
4.4.90.51	Obras e Instalações	73.755,05		
4.4.90.52	Equipamentos e Material Permanente	56.197,20		
	Total Unidade Orçamentária			1.060.847,79

Unidade Gestora: (Executivo) Prefeitura Municipal de Coronel Freitas

Unidade Orçamentária: 2001 - Chefia de Gabinete

Código	Especificação	Desdobramento	Elemento	Categoria Econômica
3.0.00.00	Despesas Correntes			344.419,21
3.1.00.00	Pessoal e Encargos Sociais			307.759,70
3.1.90.00	Aplicações Diretas		307.759,70	
3.1.90.11	Vencimentos e Vantagens Fixas (Pessoal Civil)	253.696,98		
3.1.90.13	Obrigações Patronais	54.062,72		
3.3.00.00	Outras Despesas Correntes			36.659,51
3.3.90.00	Aplicações Diretas		36.659,51	
3.3.90.14	Diárias Civil	13.704,24		
3.3.90.30	Material de Consumo	11.407,69		
3.3.90.33	Passagens e Despesas com Locomoção	10.644,25		
3.3.90.39	Outros Serviços de Terceiros (Pessoa Jurídica)	821,94		
3.3.90.47	Obrigações Tributárias e Contributivas	81,39		
4.0.00.00	Despesas de Capital			3.835,00
4.4.00.00	Investimentos			3.835,00

Município de CORONEL FREITAS

Competência: 2018

4.4.90.00	Aplicações Diretas		3.835,00	
4.4.90.52	Equipamentos e Material Permanente	3.835,00		
Total Unidade Orçamentária				348.254,21

Unidade Orçamentária: 3002 - Departamento de Administração e Finanças

Código	Especificação	Desdobramento	Elemento	Categoria Econômica
3.0.00.00	Despesas Correntes			3.954.542,49
3.1.00.00	Pessoal e Encargos Sociais			2.348.151,80
3.1.71.00	Transferência a Consórcios Público		53.161,80	
3.1.71.70	Rateio pela Participação em Consórcio Público	53.161,80		
3.1.90.00	Aplicações Diretas		2.294.990,00	
3.1.90.01	Aposentadorias, Reserva Remunerada e Reformas	676.586,40		
3.1.90.03	Pensões	82.631,28		
3.1.90.11	Vencimentos e Vantagens Fixas (Pessoal Civil)	1.268.680,40		
3.1.90.13	Obrigações Patronais	264.022,08		
3.1.90.16	Outras Despesas Variáveis (Pessoal Civil)	3.069,84		
3.3.00.00	Outras Despesas Correntes			1.606.390,69
3.3.50.00	Transferências a Instituições Privadas sem Fins Lucrativos		275.066,03	
3.3.50.41	Contribuições	50.119,00		
3.3.50.43	Subvenções Sociais	224.947,03		
3.3.71.00	Transferência a Consórcios Público		18.238,20	
3.3.71.70	Rateio pela Participação em Consórcio Público	18.238,20		
3.3.90.00	Aplicações Diretas		1.307.206,46	
3.3.90.08	Outros Benefícios Assistenciais	121.240,36		
3.3.90.14	Diárias Civil	7.442,55		
3.3.90.30	Material de Consumo	54.317,26		
3.3.90.31	Premiações Culturais, Artísticas, Científicas, Desportivas e Outras	0,00		
3.3.90.33	Passagens e Despesas com Locomoção	9.605,84		
3.3.90.36	Outros Serviços de Terceiros (Pessoa Física)	15.300,00		
3.3.90.39	Outros Serviços de Terceiros (Pessoa Jurídica)	618.852,00		
3.3.90.40	Serviços de Tecnologia da Informação e Comunicação (TIC) – Pessoa Jurídica	16.456,00		
3.3.90.47	Obrigações Tributárias e Contributivas	316.541,47		
3.3.90.91	Sentenças Judiciais	2.911,75		
3.3.90.92	Despesas de Exercícios Anteriores	0,00		
3.3.90.93	Indenizações e Restituições	144.539,23		
3.3.93.00	Aplicação Direta Decorrente de Operação de Órgãos, Fundos e Entidades dos Orçam. Fiscal e da Segurid		5.880,00	
3.3.93.39	Outros Serviços de Terceiros (Pessoa Jurídica)	5.880,00		
4.0.00.00	Despesas de Capital			26.731,00
4.4.00.00	Investimentos			26.731,00
4.4.90.00	Aplicações Diretas		26.731,00	
4.4.90.51	Obras e Instalações	6.000,00		
4.4.90.52	Equipamentos e Material Permanente	20.731,00		
Total Unidade Orçamentária				3.981.273,49

Município de CORONEL FREITAS

Competência: 2018

Unidade Orçamentária: 4004 - Departamento de Esportes

Código	Especificação	Desdobramento	Elemento	Categoria Econômica
3.0.00.00	Despesas Correntes			468.905,39
3.1.00.00	Pessoal e Encargos Sociais			164.526,88
3.1.90.00	Aplicações Diretas		164.526,88	
3.1.90.11	Vencimentos e Vantagens Fixas (Pessoal Civil)	136.592,23		
3.1.90.13	Obrigações Patronais	27.934,65		
3.3.00.00	Outras Despesas Correntes			304.378,51
3.3.90.00	Aplicações Diretas		304.378,51	
3.3.90.08	Outros Benefícios Assistenciais	2.338,82		
3.3.90.30	Material de Consumo	81.546,68		
3.3.90.33	Passagens e Despesas com Locomoção	624,72		
3.3.90.36	Outros Serviços de Terceiros (Pessoa Física)	210,00		
3.3.90.39	Outros Serviços de Terceiros (Pessoa Jurídica)	218.158,29		
3.3.90.47	Obrigações Tributárias e Contributivas	1.500,00		
4.0.00.00	Despesas de Capital			94.646,84
4.4.00.00	Investimentos			94.646,84
4.4.90.00	Aplicações Diretas		94.646,84	
4.4.90.51	Obras e Instalações	92.761,84		
4.4.90.52	Equipamentos e Material Permanente	1.885,00		
	Total Unidade Orçamentária			563.552,23

Unidade Orçamentária: 4005 - Departamento de Educação

Código	Especificação	Desdobramento	Elemento	Categoria Econômica
3.0.00.00	Despesas Correntes			9.001.486,21
3.1.00.00	Pessoal e Encargos Sociais			6.161.254,47
3.1.90.00	Aplicações Diretas		6.161.254,47	
3.1.90.01	Aposentadorias, Reserva Remunerada e Reformas	93.333,84		
3.1.90.04	Contratação por Tempo Determinado	467.586,68		
3.1.90.11	Vencimentos e Vantagens Fixas (Pessoal Civil)	4.552.128,11		
3.1.90.13	Obrigações Patronais	1.037.294,63		
3.1.90.16	Outras Despesas Variáveis (Pessoal Civil)	10.911,21		
3.3.00.00	Outras Despesas Correntes			2.840.231,74
3.3.90.00	Aplicações Diretas		2.840.231,74	
3.3.90.08	Outros Benefícios Assistenciais	99.467,85		
3.3.90.14	Diárias Civil	3.419,55		
3.3.90.30	Material de Consumo	835.128,78		
3.3.90.33	Passagens e Despesas com Locomoção	842,00		
3.3.90.36	Outros Serviços de Terceiros (Pessoa Física)	5.080,00		
3.3.90.39	Outros Serviços de Terceiros (Pessoa Jurídica)	1.893.223,58		
3.3.90.47	Obrigações Tributárias e Contributivas	2.865,98		
3.3.90.92	Despesas de Exercícios Anteriores	204,00		
4.0.00.00	Despesas de Capital			798.385,43
4.4.00.00	Investimentos			798.385,43

Município de CORONEL FREITAS

Competência: 2018

4.4.90.00	Aplicações Diretas		798.385,43
4.4.90.30	Material de Consumo	0,00	
4.4.90.51	Obras e Instalações	103.726,70	
4.4.90.52	Equipamentos e Material Permanente	237.579,00	
4.4.90.92	Despesas de Exercícios Anteriores	454.007,60	
4.4.90.93	Indenizações e Restituições	3.072,13	
	Total Unidade Orçamentária		9.799.871,64

Unidade Orçamentária: 4006 - Departamento de Cultura

Código	Especificação	Desdobramento	Elemento	Categoria Econômica
3.0.00.00	Despesas Correntes			370.601,86
3.1.00.00	Pessoal e Encargos Sociais			110.043,77
3.1.90.00	Aplicações Diretas		110.043,77	
3.1.90.11	Vencimentos e Vantagens Fixas (Pessoal Civil)	81.276,28		
3.1.90.13	Obrigações Patronais	28.767,49		
3.3.00.00	Outras Despesas Correntes			260.558,09
3.3.90.00	Aplicações Diretas		260.558,09	
3.3.90.08	Outros Benefícios Assistenciais	1.460,00		
3.3.90.30	Material de Consumo	67.346,69		
3.3.90.33	Passagens e Despesas com Locomoção	4.474,92		
3.3.90.39	Outros Serviços de Terceiros (Pessoa Jurídica)	186.076,48		
3.3.90.47	Obrigações Tributárias e Contributivas	1.200,00		
4.0.00.00	Despesas de Capital			78.320,84
4.4.00.00	Investimentos			78.320,84
4.4.90.00	Aplicações Diretas		78.320,84	
4.4.90.51	Obras e Instalações	77.120,84		
4.4.90.52	Equipamentos e Material Permanente	1.200,00		
	Total Unidade Orçamentária			448.922,70

Unidade Orçamentária: 5001 - Departamento de Agricultura

Código	Especificação	Desdobramento	Elemento	Categoria Econômica
3.0.00.00	Despesas Correntes			1.283.511,53
3.1.00.00	Pessoal e Encargos Sociais			818.870,02
3.1.90.00	Aplicações Diretas		818.870,02	
3.1.90.11	Vencimentos e Vantagens Fixas (Pessoal Civil)	658.426,41		
3.1.90.13	Obrigações Patronais	141.878,28		
3.1.90.16	Outras Despesas Variáveis (Pessoal Civil)	18.565,33		
3.3.00.00	Outras Despesas Correntes			464.641,51
3.3.90.00	Aplicações Diretas		464.641,51	
3.3.90.08	Outros Benefícios Assistenciais	12.912,39		
3.3.90.30	Material de Consumo	327.325,50		
3.3.90.36	Outros Serviços de Terceiros (Pessoa Física)	4.079,79		
3.3.90.39	Outros Serviços de Terceiros (Pessoa Jurídica)	118.942,06		
3.3.90.47	Obrigações Tributárias e Contributivas	901,77		

Município de CORONEL FREITAS

Competência: 2018

3.3.90.92	Despesas de Exercícios Anteriores	480,00		
4.0.00.00	Despesas de Capital			610.948,00
4.4.00.00	Investimentos			610.948,00
4.4.90.00	Aplicações Diretas		610.948,00	
4.4.90.52	Equipamentos e Material Permanente	610.948,00		
	Total Unidade Orçamentária			1.894.459,53

Unidade Orçamentária: 6001 - Departamento de Serviços Urbanos

Código	Especificação	Desdobramento	Elemento	Categoria Econômica
3.0.00.00	Despesas Correntes			2.506.237,69
3.1.00.00	Pessoal e Encargos Sociais			635.931,22
3.1.90.00	Aplicações Diretas		635.931,22	
3.1.90.11	Vencimentos e Vantagens Fixas (Pessoal Civil)	523.378,07		
3.1.90.13	Obrigações Patronais	106.727,61		
3.1.90.16	Outras Despesas Variáveis (Pessoal Civil)	5.825,54		
3.3.00.00	Outras Despesas Correntes			1.870.306,47
3.3.90.00	Aplicações Diretas		1.870.306,47	
3.3.90.08	Outros Benefícios Assistenciais	8.389,99		
3.3.90.30	Material de Consumo	535.797,96		
3.3.90.36	Outros Serviços de Terceiros (Pessoa Física)	8.550,00		
3.3.90.39	Outros Serviços de Terceiros (Pessoa Jurídica)	1.316.752,35		
3.3.90.47	Obrigações Tributárias e Contributivas	816,17		
4.0.00.00	Despesas de Capital			1.144.845,21
4.4.00.00	Investimentos			1.144.845,21
4.4.90.00	Aplicações Diretas		1.144.845,21	
4.4.90.39	Outros Serviços de Terceiros (Pessoa Jurídica)	11.100,00		
4.4.90.51	Obras e Instalações	914.932,22		
4.4.90.52	Equipamentos e Material Permanente	171.787,90		
4.4.90.92	Despesas de Exercícios Anteriores	47.025,09		
	Total Unidade Orçamentária			3.651.082,90

Unidade Orçamentária: 6002 - Departamento de Transportes e Obras

Código	Especificação	Desdobramento	Elemento	Categoria Econômica
3.0.00.00	Despesas Correntes			1.670.981,06
3.1.00.00	Pessoal e Encargos Sociais			477.756,25
3.1.90.00	Aplicações Diretas		477.756,25	
3.1.90.11	Vencimentos e Vantagens Fixas (Pessoal Civil)	382.691,20		
3.1.90.13	Obrigações Patronais	78.840,77		
3.1.90.16	Outras Despesas Variáveis (Pessoal Civil)	16.224,28		
3.3.00.00	Outras Despesas Correntes			1.193.224,81
3.3.90.00	Aplicações Diretas		1.193.224,81	
3.3.90.08	Outros Benefícios Assistenciais	5.708,93		
3.3.90.30	Material de Consumo	699.188,47		
3.3.90.36	Outros Serviços de Terceiros (Pessoa Física)	14.460,00		

Município de CORONEL FREITAS

Competência: 2018

3.3.90.39	Outros Serviços de Terceiros (Pessoa Jurídica)	469.612,46	
3.3.90.47	Obrigações Tributárias e Contributivas	1.974,95	
3.3.90.92	Despesas de Exercícios Anteriores	2.280,00	
4.0.00.00	Despesas de Capital		2.173.015,21
4.4.00.00	Investimentos		2.173.015,21
4.4.90.00	Aplicações Diretas		2.173.015,21
4.4.90.51	Obras e Instalações	2.173.015,21	
	Total Unidade Orçamentária		3.843.996,27

Unidade Gestora: (Executivo) Fundo Municipal de Saúde de Coronel Freitas

Unidade Orçamentária: 7001 - Departamento de Saúde

Código	Especificação	Desdobramento	Elemento	Categoria Econômica
3.0.00.00	Despesas Correntes			7.298.043,19
3.1.00.00	Pessoal e Encargos Sociais			3.255.644,90
3.1.71.00	Transferência a Consórcios Público		14.635,27	
3.1.71.70	Rateio pela Participação em Consórcio Público	14.635,27		
3.1.90.00	Aplicações Diretas		3.241.009,63	
3.1.90.11	Vencimentos e Vantagens Fixas (Pessoal Civil)	2.646.064,43		
3.1.90.13	Obrigações Patronais	560.508,02		
3.1.90.16	Outras Despesas Variáveis (Pessoal Civil)	34.437,18		
3.3.00.00	Outras Despesas Correntes			4.042.398,29
3.3.50.00	Transferências a Instituições Privadas sem Fins Lucrativos		1.176.000,00	
3.3.50.39	Outros Serviços de Terceiros (Pessoa Jurídica)	1.176.000,00		
3.3.71.00	Transferência a Consórcios Público		4.423,00	
3.3.71.70	Rateio pela Participação em Consórcio Público	4.423,00		
3.3.90.00	Aplicações Diretas		2.242.100,03	
3.3.90.08	Outros Benefícios Assistenciais	38.583,35		
3.3.90.14	Diárias Civil	30.915,60		
3.3.90.30	Material de Consumo	405.602,43		
3.3.90.32	Material, Bens ou Serviço para Distribuição Gratuita	973.137,46		
3.3.90.33	Passagens e Despesas com Locomoção	8.380,77		
3.3.90.34	Outras Despesas de Pessoal Decorrentes de Contratos de Terceirização	0,00		
3.3.90.36	Outros Serviços de Terceiros (Pessoa Física)	21.283,43		
3.3.90.39	Outros Serviços de Terceiros (Pessoa Jurídica)	729.617,77		
3.3.90.46	Auxílio Alimentação	7.326,93		
3.3.90.47	Obrigações Tributárias e Contributivas	5.081,49		
3.3.90.48	Outros Auxílios Financeiros a Pessoas Físicas	13.440,00		
3.3.90.92	Despesas de Exercícios Anteriores	8.730,80		
3.3.93.00	Aplicação Direta Decorrente de Operação de Órgãos, Fundos e Entidades dos Orçam. Fiscal e da Segurid		619.875,26	
3.3.93.36	Outros Serviços de Terceiros (Pessoa Física)	27.665,22		
3.3.93.39	Outros Serviços de Terceiros (Pessoa Jurídica)	592.210,04		
4.0.00.00	Despesas de Capital			379.186,90
4.4.00.00	Investimentos			379.186,90
4.4.71.00	Transferência a Consórcios Público		3.529,93	
4.4.71.70	Rateio pela Participação em Consórcio Público	3.529,93		

Município de CORONEL FREITAS

Competência: 2018

4.4.90.00	Aplicações Diretas		375.656,97	
4.4.90.52	Equipamentos e Material Permanente		375.656,97	
	Total Unidade Orçamentária			7.677.230,09

Unidade Gestora: (Executivo) Fundo Municipal de Assistência de Coronel Freitas

Unidade Orçamentária: 8001 - Fundo Mun. de Assistência Médica aos Servidores

Código	Especificação	Desdobramento	Elemento	Categoria Econômica
3.0.00.00	Despesas Correntes			980.974,70
3.3.00.00	Outras Despesas Correntes			980.974,70
3.3.90.00	Aplicações Diretas		980.974,70	
3.3.90.39	Outros Serviços de Terceiros (Pessoa Jurídica)	980.974,70		
	Total Unidade Orçamentária			980.974,70

Unidade Gestora: (Executivo) Prefeitura Municipal de Coronel Freitas

Unidade Orçamentária: 9001 - Fundo Municipal de Habitação

Código	Especificação	Desdobramento	Elemento	Categoria Econômica
3.0.00.00	Despesas Correntes			15.928,89
3.3.00.00	Outras Despesas Correntes			15.928,89
3.3.90.00	Aplicações Diretas		15.928,89	
3.3.90.30	Material de Consumo	15.928,89		
	Total Unidade Orçamentária			15.928,89

Unidade Orçamentária: 10001 - Departamento de Assistência Social

Código	Especificação	Desdobramento	Elemento	Categoria Econômica
3.0.00.00	Despesas Correntes			1.723.676,51
3.1.00.00	Pessoal e Encargos Sociais			963.624,31
3.1.90.00	Aplicações Diretas		963.624,31	
3.1.90.11	Vencimentos e Vantagens Fixas (Pessoal Civil)	782.808,97		
3.1.90.13	Obrigações Patronais	163.352,19		
3.1.90.16	Outras Despesas Variáveis (Pessoal Civil)	17.463,15		
3.3.00.00	Outras Despesas Correntes			760.052,20
3.3.90.00	Aplicações Diretas		760.052,20	
3.3.90.06	Benefício Mensal ao Deficiente e ao Idoso	2.492,00		
3.3.90.08	Outros Benefícios Assistenciais	101.025,34		
3.3.90.14	Diárias Civil	3.218,40		
3.3.90.30	Material de Consumo	212.116,52		
3.3.90.33	Passagens e Despesas com Locomoção	4.974,17		
3.3.90.36	Outros Serviços de Terceiros (Pessoa Física)	13.888,22		
3.3.90.39	Outros Serviços de Terceiros (Pessoa Jurídica)	417.240,92		
3.3.90.47	Obrigações Tributárias e Contributivas	1.014,40		
3.3.90.92	Despesas de Exercícios Anteriores	0,00		
3.3.90.93	Indenizações e Restituições	4.082,23		
4.0.00.00	Despesas de Capital			5.270,00

Município de CORONEL FREITAS

Competência: 2018

4.4.00.00	Investimentos			5.270,00
4.4.90.00	Aplicações Diretas		5.270,00	
4.4.90.52	Equipamentos e Material Permanente	5.270,00		
Total Unidade Orçamentária				1.728.946,51

Unidade Orçamentária: 10002 - Fundo de Infância e Adolescência - FIA

Código	Especificação	Desdobramento	Elemento	Categoria Econômica
3.0.00.00	Despesas Correntes			23.511,75
3.3.00.00	Outras Despesas Correntes			23.511,75
3.3.90.00	Aplicações Diretas		23.511,75	
3.3.90.30	Material de Consumo	19.591,75		
3.3.90.39	Outros Serviços de Terceiros (Pessoa Jurídica)	3.920,00		
Total Unidade Orçamentária				23.511,75

Unidade Orçamentária: 11001 - Depto de Desenvolvimento Econômico e Turismo

Código	Especificação	Desdobramento	Elemento	Categoria Econômica
3.0.00.00	Despesas Correntes			87.623,65
3.3.00.00	Outras Despesas Correntes			87.623,65
3.3.50.00	Transferências a Instituições Privadas sem Fins Lucrativos		21.000,00	
3.3.50.43	Subvenções Sociais	21.000,00		
3.3.90.00	Aplicações Diretas		66.623,65	
3.3.90.30	Material de Consumo	7.217,48		
3.3.90.36	Outros Serviços de Terceiros (Pessoa Física)	180,00		
3.3.90.39	Outros Serviços de Terceiros (Pessoa Jurídica)	59.088,47		
3.3.90.47	Obrigações Tributárias e Contributivas	137,70		
Total Unidade Orçamentária				87.623,65

Código	Especificação	Desdobramento	Elemento	Categoria Econômica
Total Geral				36.106.476,35

Município de CORONEL FREITAS

Competência: 2018

Código	Especificação	Elemento	Natureza da Despesa por Modalidade de Aplicação	Categoria Econômica
3.0.00.00	Despesas Correntes			30.661.339,67
3.1.00.00	Pessoal e Encargos Sociais			15.972.752,92
3.1.71.00	Transferência a Consórcios Público		67.797,07	
3.1.71.70	Rateio pela Participação em Consórcio Público	67.797,07		
3.1.90.00	Aplicações Diretas		15.904.955,85	
3.1.90.01	Aposentadorias, Reserva Remunerada e Reformas	769.920,24		
3.1.90.03	Pensões	82.631,28		
3.1.90.04	Contratação por Tempo Determinado	467.586,68		
3.1.90.11	Vencimentos e Vantagens Fixas (Pessoal Civil)	11.886.157,88		
3.1.90.13	Obrigações Patronais	2.592.163,24		
3.1.90.16	Outras Despesas Variáveis (Pessoal Civil)	106.496,53		
3.3.00.00	Outras Despesas Correntes			14.688.586,75
3.3.50.00	Transferências a Instituições Privadas sem Fins Lucrativos		1.493.387,03	
3.3.50.39	Outros Serviços de Terceiros (Pessoa Jurídica)	1.176.000,00		
3.3.50.41	Contribuições	71.440,00		
3.3.50.43	Subvenções Sociais	245.947,03		
3.3.71.00	Transferência a Consórcios Público		22.661,20	
3.3.71.70	Rateio pela Participação em Consórcio Público	22.661,20		
3.3.90.00	Aplicações Diretas		12.543.759,26	
3.3.90.06	Benefício Mensal ao Deficiente e ao Idoso	2.492,00		
3.3.90.08	Outros Benefícios Assistenciais	391.127,03		
3.3.90.14	Diárias Civil	95.958,94		
3.3.90.30	Material de Consumo	3.283.189,11		
3.3.90.31	Premiações Culturais, Artísticas, Científicas, Desportivas e Outras	0,00		
3.3.90.32	Material, Bens ou Serviço para Distribuição Gratuita	973.137,46		
3.3.90.33	Passagens e Despesas com Locomoção	50.732,07		
3.3.90.34	Outras Despesas de Pessoal Decorrentes de Contratos de Terceirização	0,00		
3.3.90.36	Outros Serviços de Terceiros (Pessoa Física)	86.796,44		
3.3.90.39	Outros Serviços de Terceiros (Pessoa Jurídica)	7.098.694,18		
3.3.90.40	Serviços de Tecnologia da Informação e Comunicação (TIC) – Pessoa Jurídica	45.521,77		
3.3.90.46	Auxílio Alimentação	7.326,93		
3.3.90.47	Obrigações Tributárias e Contributivas	332.115,32		
3.3.90.48	Outros Auxílios Financeiros a Pessoas Físicas	13.440,00		
3.3.90.91	Sentenças Judiciais	2.911,75		
3.3.90.92	Despesas de Exercícios Anteriores	11.694,80		
3.3.90.93	Indenizações e Restituições	148.621,46		
3.3.93.00	Aplicação Direta Decorrente de Operação de Órgãos, Fundos e Entidades dos Orçam. Fiscal e da Segurid		628.779,26	
3.3.93.36	Outros Serviços de Terceiros (Pessoa Física)	27.665,22		
3.3.93.39	Outros Serviços de Terceiros (Pessoa Jurídica)	601.114,04		
4.0.00.00	Despesas de Capital			5.445.136,68
4.4.00.00	Investimentos			5.445.136,68
4.4.71.00	Transferência a Consórcios Público		3.529,93	
4.4.71.70	Rateio pela Participação em Consórcio Público	3.529,93		

Resumo Geral da Despesa - Anexo 2 - Consolidado

Município de CORONEL FREITAS

Competência: 2018

Código	Especificação	Elemento	Natureza da Despesa por Modalidade de Aplicação	Categoria Econômica
4.4.90.00	Aplicações Diretas		5.441.606,75	
4.4.90.30	Material de Consumo	0,00		
4.4.90.39	Outros Serviços de Terceiros (Pessoa Jurídica)	11.100,00		
4.4.90.51	Obras e Instalações	3.441.311,86		
4.4.90.52	Equipamentos e Material Permanente	1.485.090,07		
4.4.90.92	Despesas de Exercícios Anteriores	501.032,69		
4.4.90.93	Indenizações e Restituições	3.072,13		
	Total Geral			36.106.476,35

Administração Direta, Indireta ou Fundacional

Município de CORONEL FREITAS

Competência: 2018

Unidade Gestora: Prefeitura Municipal de Coronel Freitas

Unidade Orçamentária: 02001 Chefia de Gabinete

Código	Especificação	Operações especiais	Projetos	Atividades	Total
4	Administração	0,00	3.835,00	344.419,21	348.254,21
4.122	Administração Geral	0,00	3.835,00	344.419,21	348.254,21
04.122.0002	GESTAO ADMINISTRATIVA SUPERIOR	0,00	3.835,00	344.419,21	348.254,21
04.122.0002.01.000004	Aquisição de Móveis e Equipamentos	0,00	3.835,00	0,00	3.835,00
04.122.0002.02.000002	Manutenção da Estrutura do Gabinete do Prefeito, Vice-Prefeito	0,00	0,00	344.419,21	344.419,21
Total da Unidade Orçamentária		0,00	3.835,00	344.419,21	348.254,21

Unidade Orçamentária: 03002 Departamento de Administração e Finanças

Código	Especificação	Operações especiais	Projetos	Atividades	Total
4	Administração	10.121,36	26.731,00	3.944.174,47	3.981.026,83
4.122	Administração Geral	10.121,36	26.731,00	3.944.174,47	3.981.026,83
04.122.0003	ADMINISTRAÇÃO GERAL	10.121,36	26.731,00	3.944.174,47	3.981.026,83
04.122.0003.01.000005	Aquisição de Móveis e Equipamentos	0,00	20.731,00	0,00	20.731,00
04.122.0003.01.000010	Construção de abrigo para passageiros (alunos)	0,00	6.000,00	0,00	6.000,00
04.122.0003.02.000003	Manutenção das Atividades de Administração do Município	0,00	0,00	3.457.348,86	3.457.348,86
04.122.0003.02.000005	Manutenção e Reforma do Centro Administrativo	0,00	0,00	972,67	972,67
04.122.0003.02.000087	Indenizações e restituições	0,00	0,00	133.506,91	133.506,91
04.122.0003.02.000088	Transferência a consórcios públicos, subvenções, contribuições e auxílios	0,00	0,00	352.346,03	352.346,03
04.122.0003.09.000000	Amortização de Dívidas, Precatórios e Sentenças Judiciais	10.121,36	0,00	0,00	10.121,36
28	Encargos Especiais	246,66	0,00	0,00	246,66
28.846	Outros Encargos Especiais	246,66	0,00	0,00	246,66
28.846.0003	ADMINISTRAÇÃO GERAL	246,66	0,00	0,00	246,66
28.846.0003.09.000001	PASEP	246,66	0,00	0,00	246,66
Total da Unidade Orçamentária		10.368,02	26.731,00	3.944.174,47	3.981.273,49

Administração Direta, Indireta ou Fundacional

Município de CORONEL FREITAS

Competência: 2018

Unidade Orçamentária: 04004 Departamento de Esportes

Código	Especificação	Operações especiais	Projetos	Atividades	Total
27	Desporto e Lazer	0,00	94.646,84	468.905,39	563.552,23
27.812	Desporto Comunitário	0,00	94.646,84	468.905,39	563.552,23
27.812.0007	ESPORTE E LAZER PARA TODOS	0,00	94.646,84	468.905,39	563.552,23
27.812.0007.01.000026	Reforma e ampliação do Estádio Municipal de Futebol	0,00	92.761,84	0,00	92.761,84
27.812.0007.01.000030	Aquisição de Móveis e Equipamentos	0,00	1.885,00	0,00	1.885,00
27.812.0007.02.000026	Manutenção do departamento de esportes	0,00	0,00	348.141,12	348.141,12
27.812.0007.02.000107	Manutenção da Escolinha MEU CAMPEÃO	0,00	0,00	120.764,27	120.764,27
	Total da Unidade Orçamentária	0,00	94.646,84	468.905,39	563.552,23

Unidade Orçamentária: 04005 Departamento de Educação

Código	Especificação	Operações especiais	Projetos	Atividades	Total
12	Educação	0,00	813.057,91	8.986.813,73	9.799.871,64
12.306	Alimentação e Nutrição	0,00	0,00	411.943,02	411.943,02
12.306.0005	EDUCAÇÃO MUNICIPAL DE QUALIDADE	0,00	0,00	411.943,02	411.943,02
12.306.0005.02.000008	Manutenção do Programa Merenda Escolar	0,00	0,00	411.943,02	411.943,02
12.361	Ensino Fundamental	0,00	717.687,91	5.527.654,38	6.245.342,29
12.361.0005	EDUCAÇÃO MUNICIPAL DE QUALIDADE	0,00	717.687,91	5.527.654,38	6.245.342,29
12.361.0005.01.000009	Construção e reforma das quadras esportivas nas escolas	0,00	430.000,00	0,00	430.000,00
12.361.0005.01.000011	Ampliação e reformas dos prédios escolares	0,00	142.956,78	0,00	142.956,78
12.361.0005.01.000059	Aquisição de Moveis e Equipamentos - Ensino Fundamental	0,00	142.752,13	0,00	142.752,13
12.361.0005.01.000060	Aquisição de Moveis e Equipamentos - Adm Educação	0,00	1.979,00	0,00	1.979,00
12.361.0005.02.000007	Manutenção do Transporte Escolar	0,00	0,00	1.339.197,10	1.339.197,10
12.361.0005.02.000012	Manutenção do Administrativo de Educação	0,00	0,00	948.053,84	948.053,84
12.361.0005.02.000020	Manutenção do ensino fundamental	0,00	0,00	3.240.403,44	3.240.403,44
12.365	Educação Infantil	0,00	95.370,00	3.047.216,33	3.142.586,33

Administração Direta, Indireta ou Fundacional

Município de CORONEL FREITAS

Competência: 2018

12.365.0005	EDUCAÇÃO MUNICIPAL DE QUALIDADE	0,00	70.108,00	3.031.954,51	3.102.062,51
12.365.0005.01.000058	Aquisição de Moveis e Equipamentos - Ensino Infantil	0,00	70.108,00	0,00	70.108,00
12.365.0005.02.000019	Manutenção da educação infantil	0,00	0,00	3.031.954,51	3.031.954,51
12.365.0008	CRECHES - AUXILIANDO AS FAMÍLIAS	0,00	25.262,00	15.261,82	40.523,82
12.365.0008.01.000031	Aquisição de Moveis e Equipamentos - Creche	0,00	25.262,00	0,00	25.262,00
12.365.0008.02.000027	Manutenção das Creches	0,00	0,00	15.261,82	15.261,82
Total da Unidade Orçamentária		0,00	813.057,91	8.986.813,73	9.799.871,64

Unidade Orçamentária: 04006 Departamento de Cultura

Código	Especificação	Operações especiais	Projetos	Atividades	Total
13	Cultura	0,00	105.467,97	343.454,73	448.922,70
13.122	Administração Geral	0,00	105.467,97	0,00	105.467,97
13.122.0006	CULTURA - ARTE ATRAVÉS DA HISTÓRIA, EMOÇÃO E TALENTO	0,00	105.467,97	0,00	105.467,97
13.122.0006.01.000018	Aquisição de Móveis e Equipamentos - Cultura	0,00	1.200,00	0,00	1.200,00
13.122.0006.01.000022	Realização de Feiras e Eventos Culturais	0,00	104.267,97	0,00	104.267,97
13.392	Difusão Cultural	0,00	0,00	343.454,73	343.454,73
13.392.0006	CULTURA - ARTE ATRAVÉS DA HISTÓRIA, EMOÇÃO E TALENTO	0,00	0,00	343.454,73	343.454,73
13.392.0006.02.000023	Manutenção da Departamento da Cultura	0,00	0,00	283.917,33	283.917,33
13.392.0006.02.000106	Oficinas e Cursos Culturais	0,00	0,00	59.537,40	59.537,40
Total da Unidade Orçamentária		0,00	105.467,97	343.454,73	448.922,70

Unidade Orçamentária: 05001 Departamento de Agricultura

Código	Especificação	Operações especiais	Projetos	Atividades	Total
20	Agricultura	0,00	610.370,00	1.284.089,53	1.894.459,53
20.605	Abastecimento	0,00	29.280,00	0,00	29.280,00
20.605.0010	PROGRAMA DE INCENTIVO A PRODUÇÃO AGROPECUÁRIA	0,00	29.280,00	0,00	29.280,00
20.605.0010.01.000035	Aquisição de Máquinas e Equipamentos para a Patrulha Agrícola	0,00	29.280,00	0,00	29.280,00
20.606	Extensão Rural	0,00	581.090,00	1.284.089,53	1.865.179,53

Administração Direta, Indireta ou Fundacional

Município de CORONEL FREITAS

Competência: 2018

20.606.0010	PROGRAMA DE INCENTIVO A PRODUÇÃO AGROPECUÁRIA	0,00	581.090,00	1.283.511,53	1.864.601,53
20.606.0010.01.000033	Aquisição de máquina, veículos, e equipamentos	0,00	581.090,00	0,00	581.090,00
20.606.0010.02.000032	Reativação e Manutenção do box no mercado público em Chapecó-SC	0,00	0,00	40,00	40,00
20.606.0010.02.000037	Manutenção das atividades da secretaria de agricultura	0,00	0,00	1.283.471,53	1.283.471,53
20.606.0011	AGRICULTURA PARA O FUTURO	0,00	0,00	578,00	578,00
20.606.0011.02.000036	Apoiar o Desenvolvimento da Cadeia Produtiva da Agricultura	0,00	0,00	578,00	578,00
	Total da Unidade Orçamentária	0,00	610.370,00	1.284.089,53	1.894.459,53

Unidade Orçamentária: 06001 Departamento de Serviços Urbanos

Código	Especificação	Operações especiais	Projetos	Atividades	Total
6	Segurança Pública	0,00	73.569,00	169.723,13	243.292,13
6.181	Policimento	0,00	73.569,00	169.723,13	243.292,13
06.181.0015	CORPO DE BOMBEIROS	0,00	73.569,00	24.966,71	98.535,71
06.181.0015.01.000057	Aquisição de equipamentos e mobiliário em geral	0,00	3.569,00	0,00	3.569,00
06.181.0015.01.000087	Aquisição de veículo - Corpo de Bombeiros	0,00	70.000,00	0,00	70.000,00
06.181.0015.02.000039	Manutenção das atividades do Corpo de Bombeiros	0,00	0,00	24.966,71	24.966,71
06.181.0017	TRÂNSITO SEGURO	0,00	0,00	144.756,42	144.756,42
06.181.0017.02.000048	Manutenção do Convênio do Trânsito	0,00	0,00	144.756,42	144.756,42
15	Urbanismo	0,00	1.075.964,31	1.838.279,99	2.914.244,30
15.451	Infra-Estrutura Urbana	0,00	1.075.964,31	1.793.026,67	2.868.990,98
15.451.0017	TRÂNSITO SEGURO	0,00	7.144,00	0,00	7.144,00
15.451.0017.01.000052	Sinalização em ruas do perímetro urbano	0,00	7.144,00	0,00	7.144,00
15.451.0018	SERVIÇO DE UTILIDADE PÚBLICA	0,00	1.068.820,31	1.793.026,67	2.861.846,98
15.451.0018.01.000047	Construção de espaço para taxistas	0,00	47.025,09	0,00	47.025,09
15.451.0018.01.000066	Construção de passarelas e pontes no perímetro urbano	0,00	84.953,73	0,00	84.953,73
15.451.0018.01.000089	Instalação e troca de lixeiras nas Vias Urbanas	0,00	12.750,00	0,00	12.750,00
15.451.0018.01.000092	Aquisição de máquinas, veículos e equipamentos	0,00	79.790,00	0,00	79.790,00
15.451.0018.01.000093	Asfaltamento de vias urbanas	0,00	841.078,49	0,00	841.078,49

Administração Direta, Indireta ou Fundacional

Município de CORONEL FREITAS

Competência: 2018

15.451.0018.01.000095	Aquisição de Móveis e Equipamentos	0,00	3.223,00	0,00	3.223,00
15.451.0018.02.000050	Manutenção do Departamento de Serviços Urbanos	0,00	0,00	1.283.345,96	1.283.345,96
15.451.0018.02.000051	Manutenção da Coleta e Destino do Lixo Urbano	0,00	0,00	500.861,16	500.861,16
15.451.0018.02.000057	Desobstrução de bueiros e bocas de lobo	0,00	0,00	8.819,55	8.819,55
15.452	Serviços Urbanos	0,00	0,00	45.253,32	45.253,32
15.452.0018	SERVIÇO DE UTILIDADE PÚBLICA	0,00	0,00	45.253,32	45.253,32
15.452.0018.02.000085	Manutenção da coleta seletiva	0,00	0,00	45.253,32	45.253,32
25	Energia	0,00	0,00	493.546,47	493.546,47
25.752	Energia Elétrica	0,00	0,00	493.546,47	493.546,47
25.752.0018	SERVIÇO DE UTILIDADE PÚBLICA	0,00	0,00	493.546,47	493.546,47
25.752.0018.02.000049	Manutenção e Melhoria da Iluminação Pública	0,00	0,00	493.546,47	493.546,47
Total da Unidade Orçamentária		0,00	1.149.533,31	2.501.549,59	3.651.082,90

Unidade Orçamentária: 06002 Departamento de Transportes e Obras

Código	Especificação	Operações especiais	Projetos	Atividades	Total
26	Transporte	0,00	2.201.544,61	1.642.451,66	3.843.996,27
26.782	Transporte Rodoviário	0,00	2.201.544,61	1.642.451,66	3.843.996,27
26.782.0004	PONTES, PONTILHÕES E BUEIROS	0,00	28.529,40	0,00	28.529,40
26.782.0004.01.000008	Recuperação de bueiros e pontes	0,00	28.529,40	0,00	28.529,40
26.782.0013	ESTRADAS VICINAIS	0,00	2.173.015,21	1.642.451,66	3.815.466,87
26.782.0013.01.000043	Pavimentação Asfáltica Rodovia da Integração	0,00	2.173.015,21	0,00	2.173.015,21
26.782.0013.02.000044	Manutenção das atividades da Secretaria de Transportes	0,00	0,00	1.592.472,67	1.592.472,67
26.782.0013.02.000086	Manutenção do Programa "Mais Brita"	0,00	0,00	49.978,99	49.978,99
Total da Unidade Orçamentária		0,00	2.201.544,61	1.642.451,66	3.843.996,27

Unidade Orçamentária: 09001 Fundo Municipal de Habitação

Código	Especificação	Operações especiais	Projetos	Atividades	Total
16	Habitação	0,00	570,00	15.358,89	15.928,89

Administração Direta, Indireta ou Fundacional

Município de CORONEL FREITAS

Competência: 2018

16.482	Habitação Urbana	0,00	570,00	15.358,89	15.928,89
16.482.0028	HABITAÇÃO	0,00	570,00	15.358,89	15.928,89
16.482.0028.01.000067	Infraestrutura para área habitacional	0,00	570,00	0,00	570,00
16.482.0028.02.000053	Regularização fundiária	0,00	0,00	8.056,00	8.056,00
16.482.0028.02.000054	Manutenção do Fundo Rotativo Habitacional	0,00	0,00	7.302,89	7.302,89
Total da Unidade Orçamentária		0,00	570,00	15.358,89	15.928,89

Unidade Orçamentária: 10001 Departamento de Assistência Social

Código	Especificação	Operações especiais	Projetos	Atividades	Total
8	Assistência Social	0,00	2.734,00	1.726.212,51	1.728.946,51
8.241	Assistência ao Idoso	0,00	0,00	23.862,00	23.862,00
08.241.0016	CUIDAR DE QUEM NOS CUIDOU "3ª IDADE VERSUS SEDENTARISMO"	0,00	0,00	23.862,00	23.862,00
08.241.0016.02.000045	Manutenção das atividades anuais - idosos	0,00	0,00	23.862,00	23.862,00
8.244	Assistência Comunitária	0,00	2.734,00	1.702.350,51	1.705.084,51
08.244.0023	PROTEÇÃO SOCIAL BÁSICA	0,00	0,00	235.009,99	235.009,99
08.244.0023.02.000065	Manutenção do programa SCFV	0,00	0,00	66.495,45	66.495,45
08.244.0023.02.000073	Manutenção do CRAS/PAIF	0,00	0,00	166.483,96	166.483,96
08.244.0023.02.000080	Manutenção, reformas e adaptações de salas para oficinas	0,00	0,00	2.030,58	2.030,58
08.244.0024	PROTEÇÃO SOCIAL ESPECIAL DE MÉDIA COMPLEXIDADE.	0,00	0,00	15.437,08	15.437,08
08.244.0024.02.000062	Serviço de proteção e atendimento especializado a famílias e indivíduos (PAEIF)	0,00	0,00	4.770,00	4.770,00
08.244.0024.02.000064	Serviço de proteção social para pessoas deficientes, idosos e suas famílias	0,00	0,00	10.667,08	10.667,08
08.244.0025	PROTEÇÃO SOCIAL ESPECIAL DE ALTA COMPLEXIDADE	0,00	0,00	244.962,24	244.962,24
08.244.0025.02.000066	Manutenção do Programa Família substituta, acolhedora	0,00	0,00	2.862,00	2.862,00
08.244.0025.02.000067	Manutenção do serviço de acolhimento institucional casa lar	0,00	0,00	242.100,24	242.100,24
08.244.0026	GESTÃO SOCIAL	0,00	280,00	961.487,27	961.767,27
08.244.0026.01.000073	Aquisição de Móveis e Equipamentos - Gestão Social	0,00	280,00	0,00	280,00
08.244.0026.02.000070	Manutenção do Bloco IGD-PBF	0,00	0,00	704,01	704,01
08.244.0026.02.000072	Manutenção do Bloco IGD-SUAS	0,00	0,00	6.385,28	6.385,28

Administração Direta, Indireta ou Fundacional

Município de CORONEL FREITAS

Competência: 2018

08.244.0026.02.000105	Manutenção da Assistência Social	0,00	0,00	954.397,98	954.397,98
08.244.0027	CONSELHO TUTELAR	0,00	2.454,00	245.453,93	247.907,93
08.244.0027.01.000021	Aquisição de Móveis e Equipamentos - Conselho Tutelar	0,00	2.454,00	0,00	2.454,00
08.244.0027.02.000079	Manutenção do conselho tutelar	0,00	0,00	245.453,93	245.453,93
	Total da Unidade Orçamentária	0,00	2.734,00	1.726.212,51	1.728.946,51

Unidade Orçamentária: 10002 Fundo de Infância e Adolescência - FIA

Código	Especificação	Operações especiais	Projetos	Atividades	Total
8	Assistência Social	0,00	0,00	23.511,75	23.511,75
8.243	Assistência à Criança e ao Adolescente	0,00	0,00	23.511,75	23.511,75
08.243.0033	Fundo da Infância e do Adolescente - FIA	0,00	0,00	23.511,75	23.511,75
08.243.0033.02.000061	Manutenção dos programas e projetos previstos no Plano de Ação e Aplicação - FIA	0,00	0,00	23.511,75	23.511,75
	Total da Unidade Orçamentária	0,00	0,00	23.511,75	23.511,75

Unidade Orçamentária: 11001 Depto de Desenvolvimento Econômico e Turismo

Código	Especificação	Operações especiais	Projetos	Atividades	Total
23	Comércio e Serviços	0,00	0,00	87.623,65	87.623,65
23.691	Promoção Comercial	0,00	0,00	6.436,39	6.436,39
23.691.0031	DESENVOLVIMENTO ECONÔMICO	0,00	0,00	6.436,39	6.436,39
23.691.0031.02.000056	Manutenção da Secretaria de Desenvolvimento Econômico	0,00	0,00	6.436,39	6.436,39
23.692	Comercialização	0,00	0,00	81.187,26	81.187,26
23.692.0031	DESENVOLVIMENTO ECONÔMICO	0,00	0,00	81.187,26	81.187,26
23.692.0031.02.000047	Festividades do Município	0,00	0,00	81.187,26	81.187,26
	Total da Unidade Orçamentária	0,00	0,00	87.623,65	87.623,65
	Total da Unidade Gestora	10.368,02	5.008.490,64	21.368.565,11	26.387.423,77

Administração Direta, Indireta ou Fundacional

Município de CORONEL FREITAS

Competência: 2018

Unidade Orçamentária: 08001 Fundo Mun. de Assistência Médica aos Servidores

Código	Especificação	Operações especiais	Projetos	Atividades	Total
10	Saúde	0,00	0,00	980.974,70	980.974,70
10.302	Assistência Hospitalar e Ambulatorial	0,00	0,00	980.974,70	980.974,70
10.302.0030	FUNDO MUNICIPAL DE ASSISTÊNCIA MÉDICA DOS SERVIDORES	0,00	0,00	980.974,70	980.974,70
10.302.0030.02.000055	Manutenção do Fundo municipal de assistência médica as servidores municipais	0,00	0,00	980.974,70	980.974,70
	Total da Unidade Orçamentária	0,00	0,00	980.974,70	980.974,70
	Total da Unidade Gestora	0,00	0,00	980.974,70	980.974,70

Unidade Gestora: Fundo Municipal de Saúde de Coronel Freitas

Unidade Orçamentária: 07001 Departamento de Saúde

Código	Especificação	Operações especiais	Projetos	Atividades	Total
10	Saúde	0,00	375.808,44	7.301.421,65	7.677.230,09
10.301	Atenção Básica	0,00	375.808,44	6.383.836,61	6.759.645,05
10.301.0019	SAÚDE PARA TODOS	0,00	375.656,97	4.779.375,12	5.155.032,09
10.301.0019.01.000024	Aquisição de Móveis e Equipamentos - Saúde	0,00	62.866,97	0,00	62.866,97
10.301.0019.01.000085	Aquisição de veículos - Saúde	0,00	312.790,00	0,00	312.790,00
10.301.0019.02.000083	Aquisição de Medicamentos	0,00	0,00	643.806,88	643.806,88
10.301.0019.02.000084	Manutenção do Programa das ACS	0,00	0,00	630.332,59	630.332,59
10.301.0019.02.000091	Manutenção do fundo municipal de saúde	0,00	0,00	3.505.235,65	3.505.235,65
10.301.0021	SAÚDE BUCAL	0,00	0,00	383.341,21	383.341,21
10.301.0021.02.000102	Manutenção do Programa saúde bucal	0,00	0,00	383.341,21	383.341,21
10.301.0022	PROGRAMA SAÚDE DA FAMÍLIA	0,00	151,47	1.088.388,09	1.088.539,56
10.301.0022.01.000082	Ampliar, reformar e manter as unidades de saúde	0,00	151,47	0,00	151,47
10.301.0022.02.000004	Manutenção do programa ESF	0,00	0,00	1.088.388,09	1.088.388,09

Administração Direta, Indireta ou Fundacional

Município de CORONEL FREITAS

Competência: 2018

10.301.0032	SAÚDE MENTAL	0,00	0,00	132.732,19	132.732,19
10.301.0032.02.000104	Manutenção do programa NASF	0,00	0,00	132.732,19	132.732,19
10.302	Assistência Hospitalar e Ambulatorial	0,00	0,00	766.878,72	766.878,72
10.302.0019	SAÚDE PARA TODOS	0,00	0,00	766.878,72	766.878,72
10.302.0019.02.000082	Manutenção do Bloco de Média e Alta Complexidade	0,00	0,00	766.878,72	766.878,72
10.304	Vigilância Sanitária	0,00	0,00	150.706,32	150.706,32
10.304.0020	VIGILÂNCIA EM SAÚDE	0,00	0,00	150.706,32	150.706,32
10.304.0020.02.000092	Manutenção da Vigilância em Saúde	0,00	0,00	150.706,32	150.706,32
Total da Unidade Orçamentária		0,00	375.808,44	7.301.421,65	7.677.230,09
Total da Unidade Gestora		0,00	375.808,44	7.301.421,65	7.677.230,09

Unidade Gestora: Câmara Municipal de Coronel Freitas

Unidade Orçamentária: 01001 Câmara de Vereadores

Código	Especificação	Operações especiais	Projetos	Atividades	Total
1	Legislativa	0,00	56.197,20	1.004.650,59	1.060.847,79
1.031	Ação Legislativa	0,00	56.197,20	1.004.650,59	1.060.847,79
01.031.0001	PROCESSO LEGISLATIVO	0,00	56.197,20	1.004.650,59	1.060.847,79
01.031.0001.01.000002	Aquisição de Móveis e Equipamentos - Câmara de Vereadores	0,00	56.197,20	0,00	56.197,20
01.031.0001.02.000001	Manutenção da Câmara de Vereadores	0,00	0,00	1.004.650,59	1.004.650,59
Total da Unidade Orçamentária		0,00	56.197,20	1.004.650,59	1.060.847,79
Total da Unidade Gestora		0,00	56.197,20	1.004.650,59	1.060.847,79
Total Geral		10.368,02	5.440.496,28	30.655.612,05	36.106.476,35

Demonstrativo de Funções, Subfunções e Programas por Projetos e Atividades - Anexo 07

Administração Direta, Indireta ou Fundacional

Município de CORONEL FREITAS

Competência: 2018

Código	Especificação	Operações especiais	Projetos	Atividades	Total
01	Legislativa	0,00	56.197,20	1.004.650,59	1.060.847,79
01.031	Ação Legislativa	0,00	56.197,20	1.004.650,59	1.060.847,79
01.031.0001	PROCESSO LEGISLATIVO	0,00	56.197,20	1.004.650,59	1.060.847,79
01.031.0001.01.000002	Aquisição de Móveis e Equipamentos - Câmara de Vereadores	0,00	56.197,20	0,00	56.197,20
01.031.0001.02.000001	Manutenção da Câmara de Vereadores	0,00	0,00	1.004.650,59	1.004.650,59
04	Administração	10.121,36	30.566,00	4.288.593,68	4.329.281,04
04.122	Administração Geral	10.121,36	30.566,00	4.288.593,68	4.329.281,04
04.122.0002	GESTAO ADMINISTRATIVA SUPERIOR	0,00	3.835,00	344.419,21	348.254,21
04.122.0002.01.000004	Aquisição de Móveis e Equipamentos	0,00	3.835,00	0,00	3.835,00
04.122.0002.02.000002	Manutenção da Estrutura do Gabinete do Prefeito, Vice-Prefeito	0,00	0,00	344.419,21	344.419,21
04.122.0003	ADMINISTRAÇÃO GERAL	10.121,36	26.731,00	3.944.174,47	3.981.026,83
04.122.0003.01.000005	Aquisição de Móveis e Equipamentos	0,00	20.731,00	0,00	20.731,00
04.122.0003.01.000010	Construção de abrigo para passageiros (alunos)	0,00	6.000,00	0,00	6.000,00
04.122.0003.02.000003	Manutenção das Atividades de Administração do Município	0,00	0,00	3.457.348,86	3.457.348,86
04.122.0003.02.000005	Manutenção e Reforma do Centro Administrativo	0,00	0,00	972,67	972,67
04.122.0003.02.000087	Indenizações e restituições	0,00	0,00	133.506,91	133.506,91
04.122.0003.02.000088	Transferência a consórcios públicos, subvenções, contribuições e auxílios	0,00	0,00	352.346,03	352.346,03
04.122.0003.09.000000	Amortização de Dívidas, Precatórios e Sentenças Judiciais	10.121,36	0,00	0,00	10.121,36
06	Segurança Pública	0,00	73.569,00	169.723,13	243.292,13
06.181	Policimento	0,00	73.569,00	169.723,13	243.292,13
06.181.0015	CORPO DE BOMBEIROS	0,00	73.569,00	24.966,71	98.535,71
06.181.0015.01.000057	Aquisição de equipamentos e mobiliário em geral	0,00	3.569,00	0,00	3.569,00
06.181.0015.01.000087	Aquisição de veículo - Corpo de Bombeiros	0,00	70.000,00	0,00	70.000,00
06.181.0015.02.000039	Manutenção das atividades do Corpo de Bombeiros	0,00	0,00	24.966,71	24.966,71
06.181.0017	TRÂNSITO SEGURO	0,00	0,00	144.756,42	144.756,42
06.181.0017.02.000048	Manutenção do Convênio do Trânsito	0,00	0,00	144.756,42	144.756,42
08	Assistência Social	0,00	2.734,00	1.749.724,26	1.752.458,26
08.241	Assistência ao Idoso	0,00	0,00	23.862,00	23.862,00

Demonstrativo de Funções, Subfunções e Programas por Projetos e Atividades - Anexo 07

Administração Direta, Indireta ou Fundacional

Município de CORONEL FREITAS

Competência: 2018

Código	Especificação	Operações especiais	Projetos	Atividades	Total
08.241.0016	CUIDAR DE QUEM NOS CUIDOU "3ª IDADE VERSUS SEDENTARISMO"	0,00	0,00	23.862,00	23.862,00
08.241.0016.02.000045	Manutenção das atividades anuais - idosos	0,00	0,00	23.862,00	23.862,00
08.243	Assistência à Criança e ao Adolescente	0,00	0,00	23.511,75	23.511,75
08.243.0033	Fundo da Infância e do Adolescente - FIA	0,00	0,00	23.511,75	23.511,75
08.243.0033.02.000061	Manutenção dos programas e projetos previstos no Plano de Ação e Aplicação - FIA	0,00	0,00	23.511,75	23.511,75
08.244	Assistência Comunitária	0,00	2.734,00	1.702.350,51	1.705.084,51
08.244.0023	PROTEÇÃO SOCIAL BÁSICA	0,00	0,00	235.009,99	235.009,99
08.244.0023.02.000065	Manutenção do programa SCFV	0,00	0,00	66.495,45	66.495,45
08.244.0023.02.000073	Manutenção do CRAS/PAIF	0,00	0,00	166.483,96	166.483,96
08.244.0023.02.000080	Manutenção, reformas e adaptações de salas para oficinas	0,00	0,00	2.030,58	2.030,58
08.244.0024	PROTEÇÃO SOCIAL ESPECIAL DE MÉDIA COMPLEXIDADE.	0,00	0,00	15.437,08	15.437,08
08.244.0024.02.000062	Serviço de proteção e atendimento especializado a famílias e indivíduos (PAEIF)	0,00	0,00	4.770,00	4.770,00
08.244.0024.02.000064	Serviço de proteção social para pessoas deficientes, idosos e suas famílias	0,00	0,00	10.667,08	10.667,08
08.244.0025	PROTEÇÃO SOCIAL ESPECIAL DE ALTA COMPLEXIDADE	0,00	0,00	244.962,24	244.962,24
08.244.0025.02.000066	Manutenção do Programa Família substituta, acolhedora	0,00	0,00	2.862,00	2.862,00
08.244.0025.02.000067	Manutenção do serviço de acolhimento institucional casa lar	0,00	0,00	242.100,24	242.100,24
08.244.0026	GESTÃO SOCIAL	0,00	280,00	961.487,27	961.767,27
08.244.0026.01.000073	Aquisição de Móveis e Equipamentos - Gestão Social	0,00	280,00	0,00	280,00
08.244.0026.02.000070	Manutenção do Bloco IGD-PBF	0,00	0,00	704,01	704,01
08.244.0026.02.000072	Manutenção do Bloco IGD-SUAS	0,00	0,00	6.385,28	6.385,28
08.244.0026.02.000105	Manutenção da Assistência Social	0,00	0,00	954.397,98	954.397,98
08.244.0027	CONSELHO TUTELAR	0,00	2.454,00	245.453,93	247.907,93
08.244.0027.01.000021	Aquisição de Móveis e Equipamentos - Conselho Tutelar	0,00	2.454,00	0,00	2.454,00
08.244.0027.02.000079	Manutenção do conselho tutelar	0,00	0,00	245.453,93	245.453,93
10	Saúde	0,00	375.808,44	8.282.396,35	8.658.204,79
10.301	Atenção Básica	0,00	375.808,44	6.383.836,61	6.759.645,05
10.301.0019	SAÚDE PARA TODOS	0,00	375.656,97	4.779.375,12	5.155.032,09
10.301.0019.01.000024	Aquisição de Móveis e Equipamentos - Saúde	0,00	62.866,97	0,00	62.866,97

Demonstrativo de Funções, Subfunções e Programas por Projetos e Atividades - Anexo 07

Administração Direta, Indireta ou Fundacional

Município de CORONEL FREITAS

Competência: 2018

Código	Especificação	Operações especiais	Projetos	Atividades	Total
10.301.0019.01.000085	Aquisição de veículos - Saúde	0,00	312.790,00	0,00	312.790,00
10.301.0019.02.000083	Aquisição de Medicamentos	0,00	0,00	643.806,88	643.806,88
10.301.0019.02.000084	Manutenção do Programa das ACS	0,00	0,00	630.332,59	630.332,59
10.301.0019.02.000091	Manutenção do fundo municipal de saúde	0,00	0,00	3.505.235,65	3.505.235,65
10.301.0021	SAÚDE BUCAL	0,00	0,00	383.341,21	383.341,21
10.301.0021.02.000102	Manutenção do Programa saúde bucal	0,00	0,00	383.341,21	383.341,21
10.301.0022	PROGRAMA SAÚDE DA FAMÍLIA	0,00	151,47	1.088.388,09	1.088.539,56
10.301.0022.01.000082	Ampliar, reformar e manter as unidades de saúde	0,00	151,47	0,00	151,47
10.301.0022.02.000004	Manutenção do programa ESF	0,00	0,00	1.088.388,09	1.088.388,09
10.301.0032	SAÚDE MENTAL	0,00	0,00	132.732,19	132.732,19
10.301.0032.02.000104	Manutenção do programa NASF	0,00	0,00	132.732,19	132.732,19
10.302	Assistência Hospitalar e Ambulatorial	0,00	0,00	1.747.853,42	1.747.853,42
10.302.0019	SAÚDE PARA TODOS	0,00	0,00	766.878,72	766.878,72
10.302.0019.02.000082	Manutenção do Bloco de Média e Alta Complexidade	0,00	0,00	766.878,72	766.878,72
10.302.0030	FUNDO MUNICIPAL DE ASSISTÊNCIA MÉDICA DOS SERVIDORES	0,00	0,00	980.974,70	980.974,70
10.302.0030.02.000055	Manutenção do Fundo municipal de assistência médica as servidores municipais	0,00	0,00	980.974,70	980.974,70
10.304	Vigilância Sanitária	0,00	0,00	150.706,32	150.706,32
10.304.0020	VIGILÂNCIA EM SAÚDE	0,00	0,00	150.706,32	150.706,32
10.304.0020.02.000092	Manutenção da Vigilância em Saúde	0,00	0,00	150.706,32	150.706,32
12	Educação	0,00	813.057,91	8.986.813,73	9.799.871,64
12.306	Alimentação e Nutrição	0,00	0,00	411.943,02	411.943,02
12.306.0005	EDUCAÇÃO MUNICIPAL DE QUALIDADE	0,00	0,00	411.943,02	411.943,02
12.306.0005.02.000008	Manutenção do Programa Merenda Escolar	0,00	0,00	411.943,02	411.943,02
12.361	Ensino Fundamental	0,00	717.687,91	5.527.654,38	6.245.342,29
12.361.0005	EDUCAÇÃO MUNICIPAL DE QUALIDADE	0,00	717.687,91	5.527.654,38	6.245.342,29
12.361.0005.01.000009	Construção e reforma das quadras esportivas nas escolas	0,00	430.000,00	0,00	430.000,00
12.361.0005.01.000011	Ampliação e reformas dos prédios escolares	0,00	142.956,78	0,00	142.956,78
12.361.0005.01.000059	Aquisição de Moveis e Equipamentos - Ensino Fundamental	0,00	142.752,13	0,00	142.752,13

Demonstrativo de Funções, Subfunções e Programas por Projetos e Atividades - Anexo 07

Administração Direta, Indireta ou Fundacional

Município de CORONEL FREITAS

Competência: 2018

Código	Especificação	Operações especiais	Projetos	Atividades	Total
12.361.0005.01.000060	Aquisição de Moveis e Equipamentos - Adm Educação	0,00	1.979,00	0,00	1.979,00
12.361.0005.02.000007	Manutenção do Transporte Escolar	0,00	0,00	1.339.197,10	1.339.197,10
12.361.0005.02.000012	Manutenção do Administrativo de Educação	0,00	0,00	948.053,84	948.053,84
12.361.0005.02.000020	Manutenção do ensino fundamental	0,00	0,00	3.240.403,44	3.240.403,44
12.365	Educação Infantil	0,00	95.370,00	3.047.216,33	3.142.586,33
12.365.0005	EDUCAÇÃO MUNICIPAL DE QUALIDADE	0,00	70.108,00	3.031.954,51	3.102.062,51
12.365.0005.01.000058	Aquisição de Moveis e Equipamentos - Ensino Infantil	0,00	70.108,00	0,00	70.108,00
12.365.0005.02.000019	Manutenção da educação infantil	0,00	0,00	3.031.954,51	3.031.954,51
12.365.0008	CRECHES - AUXILIANDO AS FAMÍLIAS	0,00	25.262,00	15.261,82	40.523,82
12.365.0008.01.000031	Aquisição de Moveis e Equipamentos - Creche	0,00	25.262,00	0,00	25.262,00
12.365.0008.02.000027	Manutenção das Creches	0,00	0,00	15.261,82	15.261,82
13	Cultura	0,00	105.467,97	343.454,73	448.922,70
13.122	Administração Geral	0,00	105.467,97	0,00	105.467,97
13.122.0006	CULTURA - ARTE ATRAVÉS DA HISTÓRIA, EMOÇÃO E TALENTO	0,00	105.467,97	0,00	105.467,97
13.122.0006.01.000018	Aquisição de Móveis e Equipamentos - Cultura	0,00	1.200,00	0,00	1.200,00
13.122.0006.01.000022	Realização de Feiras e Eventos Culturais	0,00	104.267,97	0,00	104.267,97
13.392	Difusão Cultural	0,00	0,00	343.454,73	343.454,73
13.392.0006	CULTURA - ARTE ATRAVÉS DA HISTÓRIA, EMOÇÃO E TALENTO	0,00	0,00	343.454,73	343.454,73
13.392.0006.02.000023	Manutenção da Departamento da Cultura	0,00	0,00	283.917,33	283.917,33
13.392.0006.02.000106	Oficinas e Cursos Culturais	0,00	0,00	59.537,40	59.537,40
15	Urbanismo	0,00	1.075.964,31	1.838.279,99	2.914.244,30
15.451	Infra-Estrutura Urbana	0,00	1.075.964,31	1.793.026,67	2.868.990,98
15.451.0017	TRÂNSITO SEGURO	0,00	7.144,00	0,00	7.144,00
15.451.0017.01.000052	Sinalização em ruas do perímetro urbano	0,00	7.144,00	0,00	7.144,00
15.451.0018	SERVIÇO DE UTILIDADE PÚBLICA	0,00	1.068.820,31	1.793.026,67	2.861.846,98
15.451.0018.01.000047	Construção de espaço para taxistas	0,00	47.025,09	0,00	47.025,09
15.451.0018.01.000066	Construção de passarelas e pontes no perímetro urbano	0,00	84.953,73	0,00	84.953,73
15.451.0018.01.000089	Instalação e troca de lixeiras nas Vias Urbanas	0,00	12.750,00	0,00	12.750,00

Demonstrativo de Funções, Subfunções e Programas por Projetos e Atividades - Anexo 07

Administração Direta, Indireta ou Fundacional

Município de CORONEL FREITAS

Competência: 2018

Código	Especificação	Operações especiais	Projetos	Atividades	Total
15.451.0018.01.000092	Aquisição de máquinas, veículos e equipamentos	0,00	79.790,00	0,00	79.790,00
15.451.0018.01.000093	Asfaltamento de vias urbanas	0,00	841.078,49	0,00	841.078,49
15.451.0018.01.000095	Aquisição de Móveis e Equipamentos	0,00	3.223,00	0,00	3.223,00
15.451.0018.02.000050	Manutenção do Departamento de Serviços Urbanos	0,00	0,00	1.283.345,96	1.283.345,96
15.451.0018.02.000051	Manutenção da Coleta e Destino do Lixo Urbano	0,00	0,00	500.861,16	500.861,16
15.451.0018.02.000057	Desobstrução de bueiros e bocas de lobo	0,00	0,00	8.819,55	8.819,55
15.452	Serviços Urbanos	0,00	0,00	45.253,32	45.253,32
15.452.0018	SERVIÇO DE UTILIDADE PÚBLICA	0,00	0,00	45.253,32	45.253,32
15.452.0018.02.000085	Manutenção da coleta seletiva	0,00	0,00	45.253,32	45.253,32
16	Habitação	0,00	570,00	15.358,89	15.928,89
16.482	Habitação Urbana	0,00	570,00	15.358,89	15.928,89
16.482.0028	HABITAÇÃO	0,00	570,00	15.358,89	15.928,89
16.482.0028.01.000067	Infraestrutura para área habitacional	0,00	570,00	0,00	570,00
16.482.0028.02.000053	Regularização fundiária	0,00	0,00	8.056,00	8.056,00
16.482.0028.02.000054	Manutenção do Fundo Rotativo Habitacional	0,00	0,00	7.302,89	7.302,89
20	Agricultura	0,00	610.370,00	1.284.089,53	1.894.459,53
20.605	Abastecimento	0,00	29.280,00	0,00	29.280,00
20.605.0010	PROGRAMA DE INCENTIVO A PRODUÇÃO AGROPECUÁRIA	0,00	29.280,00	0,00	29.280,00
20.605.0010.01.000035	Aquisição de Máquinas e Equipamentos para a Patrulha Agrícola	0,00	29.280,00	0,00	29.280,00
20.606	Extensão Rural	0,00	581.090,00	1.284.089,53	1.865.179,53
20.606.0010	PROGRAMA DE INCENTIVO A PRODUÇÃO AGROPECUÁRIA	0,00	581.090,00	1.283.511,53	1.864.601,53
20.606.0010.01.000033	Aquisição de máquina, veículos, e equipamentos	0,00	581.090,00	0,00	581.090,00
20.606.0010.02.000032	Reativação e Manutenção do box no mercado público em Chapecó-SC	0,00	0,00	40,00	40,00
20.606.0010.02.000037	Manutenção das atividades da secretaria de agricultura	0,00	0,00	1.283.471,53	1.283.471,53
20.606.0011	AGRICULTURA PARA O FUTURO	0,00	0,00	578,00	578,00
20.606.0011.02.000036	Apoiar o Desenvolvimento da Cadeia Produtiva da Agricultura	0,00	0,00	578,00	578,00
23	Comércio e Serviços	0,00	0,00	87.623,65	87.623,65
23.691	Promoção Comercial	0,00	0,00	6.436,39	6.436,39

Demonstrativo de Funções, Subfunções e Programas por Projetos e Atividades - Anexo 07

Administração Direta, Indireta ou Fundacional

Município de CORONEL FREITAS

Competência: 2018

Código	Especificação	Operações especiais	Projetos	Atividades	Total
23.691.0031	DESENVOLVIMENTO ECONÔMICO	0,00	0,00	6.436,39	6.436,39
23.691.0031.02.000056	Manutenção da Secretaria de Desenvolvimento Econômico	0,00	0,00	6.436,39	6.436,39
23.692	Comercialização	0,00	0,00	81.187,26	81.187,26
23.692.0031	DESENVOLVIMENTO ECONÔMICO	0,00	0,00	81.187,26	81.187,26
23.692.0031.02.000047	Festividades do Município	0,00	0,00	81.187,26	81.187,26
25	Energia	0,00	0,00	493.546,47	493.546,47
25.752	Energia Elétrica	0,00	0,00	493.546,47	493.546,47
25.752.0018	SERVIÇO DE UTILIDADE PÚBLICA	0,00	0,00	493.546,47	493.546,47
25.752.0018.02.000049	Manutenção e Melhoria da Iluminação Pública	0,00	0,00	493.546,47	493.546,47
26	Transporte	0,00	2.201.544,61	1.642.451,66	3.843.996,27
26.782	Transporte Rodoviário	0,00	2.201.544,61	1.642.451,66	3.843.996,27
26.782.0004	PONTES, PONTILHÕES E BUEIROS	0,00	28.529,40	0,00	28.529,40
26.782.0004.01.000008	Recuperação de bueiros e pontes	0,00	28.529,40	0,00	28.529,40
26.782.0013	ESTRADAS VICINAIS	0,00	2.173.015,21	1.642.451,66	3.815.466,87
26.782.0013.01.000043	Pavimentação Asfáltica Rodovia da Integração	0,00	2.173.015,21	0,00	2.173.015,21
26.782.0013.02.000044	Manutenção das atividades da Secretaria de Transportes	0,00	0,00	1.592.472,67	1.592.472,67
26.782.0013.02.000086	Manutenção do Programa "Mais Brita"	0,00	0,00	49.978,99	49.978,99
27	Desporto e Lazer	0,00	94.646,84	468.905,39	563.552,23
27.812	Desporto Comunitário	0,00	94.646,84	468.905,39	563.552,23
27.812.0007	ESPORTE E LAZER PARA TODOS	0,00	94.646,84	468.905,39	563.552,23
27.812.0007.01.000026	Reforma e ampliação do Estádio Municipal de Futebol	0,00	92.761,84	0,00	92.761,84
27.812.0007.01.000030	Aquisição de Móveis e Equipamentos	0,00	1.885,00	0,00	1.885,00
27.812.0007.02.000026	Manutenção do departamento de esportes	0,00	0,00	348.141,12	348.141,12
27.812.0007.02.000107	Manutenção da Escolinha MEU CAMPEÃO	0,00	0,00	120.764,27	120.764,27
28	Encargos Especiais	246,66	0,00	0,00	246,66
28.846	Outros Encargos Especiais	246,66	0,00	0,00	246,66
28.846.0003	ADMINISTRAÇÃO GERAL	246,66	0,00	0,00	246,66
28.846.0003.09.000001	PASEP	246,66	0,00	0,00	246,66

Demonstrativo de Funções, Subfunções e Programas por Projetos e Atividades - Anexo 07

Administração Direta, Indireta ou Fundacional

Município de CORONEL FREITAS

Competência: 2018

Código	Especificação	Operações especiais	Projetos	Atividades	Total
	Total Geral	10.368,02	5.440.496,28	30.655.612,05	36.106.476,35

Município de CORONEL FREITAS
Competência: 2018

Código	Especificação	Ordinário	Vinculado	Total
01	Legislativa	1.060.847,79	0,00	1.060.847,79
01.031	Ação Legislativa	1.060.847,79	0,00	1.060.847,79
01.031.0001	PROCESSO LEGISLATIVO	1.060.847,79	0,00	1.060.847,79
01.031.0001.01.000002	Aquisição de Móveis e Equipamentos - Câmara de Vereadores	56.197,20	0,00	56.197,20
01.031.0001.02.000001	Manutenção da Câmara de Vereadores	1.004.650,59	0,00	1.004.650,59
04	Administração	4.325.763,18	3.517,86	4.329.281,04
04.122	Administração Geral	4.325.763,18	3.517,86	4.329.281,04
04.122.0002	GESTAO ADMINISTRATIVA SUPERIOR	348.254,21	0,00	348.254,21
04.122.0002.01.000004	Aquisição de Móveis e Equipamentos	3.835,00	0,00	3.835,00
04.122.0002.02.000002	Manutenção da Estrutura do Gabinete do Prefeito, Vice-Prefeito	344.419,21	0,00	344.419,21
04.122.0003	ADMINISTRAÇÃO GERAL	3.977.508,97	3.517,86	3.981.026,83
04.122.0003.01.000005	Aquisição de Móveis e Equipamentos	20.731,00	0,00	20.731,00
04.122.0003.01.000010	Construção de abrigo para passageiros (alunos)	6.000,00	0,00	6.000,00
04.122.0003.02.000003	Manutenção das Atividades de Administração do Município	3.457.348,86	0,00	3.457.348,86
04.122.0003.02.000005	Manutenção e Reforma do Centro Administrativo	972,67	0,00	972,67
04.122.0003.02.000087	Indenizações e restituições	129.989,05	3.517,86	133.506,91
04.122.0003.02.000088	Transferência a consórcios públicos, subvenções, contribuições e auxílios	352.346,03	0,00	352.346,03
04.122.0003.09.000000	Amortização de Dívidas, Precatórios e Sentenças Judiciais	10.121,36	0,00	10.121,36
06	Segurança Pública	151.866,57	91.425,56	243.292,13
06.181	Policiamento	151.866,57	91.425,56	243.292,13
06.181.0015	CORPO DE BOMBEIROS	98.535,71	0,00	98.535,71
06.181.0015.01.000057	Aquisição de equipamentos e mobiliário em geral	3.569,00	0,00	3.569,00
06.181.0015.01.000087	Aquisição de veículo - Corpo de Bombeiros	70.000,00	0,00	70.000,00
06.181.0015.02.000039	Manutenção das atividades do Corpo de Bombeiros	24.966,71	0,00	24.966,71
06.181.0017	TRÂNSITO SEGURO	53.330,86	91.425,56	144.756,42
06.181.0017.02.000048	Manutenção do Convênio do Trânsito	53.330,86	91.425,56	144.756,42
08	Assistência Social	1.550.378,91	202.079,35	1.752.458,26
08.241	Assistência ao Idoso	23.862,00	0,00	23.862,00
08.241.0016	CUIDAR DE QUEM NOS CUIDOU "3ª IDADE VERSUS SEDENTARISMO"	23.862,00	0,00	23.862,00
08.241.0016.02.000045	Manutenção das atividades anuais - idosos	23.862,00	0,00	23.862,00
08.243	Assistência à Criança e ao Adolescente	23.511,75	0,00	23.511,75
08.243.0033	Fundo da Infância e do Adolescente - FIA	23.511,75	0,00	23.511,75
08.243.0033.02.000061	Manutenção dos programas e projetos previstos no Plano de Ação e Aplicação - FIA	23.511,75	0,00	23.511,75
08.244	Assistência Comunitária	1.503.005,16	202.079,35	1.705.084,51
08.244.0023	PROTEÇÃO SOCIAL BÁSICA	48.195,01	186.814,98	235.009,99
08.244.0023.02.000065	Manutenção do programa SCFV	3.000,00	63.495,45	66.495,45
08.244.0023.02.000073	Manutenção do CRAS/PAIF	43.164,43	123.319,53	166.483,96
08.244.0023.02.000080	Manutenção, reformas e adaptações de salas para oficinas	2.030,58	0,00	2.030,58
08.244.0024	PROTEÇÃO SOCIAL ESPECIAL DE MÉDIA COMPLEXIDADE.	7.262,00	8.175,08	15.437,08
08.244.0024.02.000062	Serviço de proteção e atendimento especializado a famílias e indivíduos (PAEIF)	4.770,00	0,00	4.770,00
08.244.0024.02.000064	Serviço de proteção social para pessoas deficientes, idosos e suas famílias	2.492,00	8.175,08	10.667,08
08.244.0025	PROTEÇÃO SOCIAL ESPECIAL DE ALTA COMPLEXIDADE	244.962,24	0,00	244.962,24
08.244.0025.02.000066	Manutenção do Programa Família substituta, acolhedora	2.862,00	0,00	2.862,00

Município de CORONEL FREITAS

Competência: 2018

Código	Especificação	Ordinário	Vinculado	Total
08.244.0025.02.000067	Manutenção do serviço de acolhimento institucional casa lar	242.100,24	0,00	242.100,24
08.244.0026	GESTÃO SOCIAL	954.677,98	7.089,29	961.767,27
08.244.0026.01.000073	Aquisição de Móveis e Equipamentos - Gestão Social	280,00	0,00	280,00
08.244.0026.02.000070	Manutenção do Bloco IGD-PBF	0,00	704,01	704,01
08.244.0026.02.000072	Manutenção do Bloco IGD-SUAS	0,00	6.385,28	6.385,28
08.244.0026.02.000105	Manutenção da Assistência Social	954.397,98	0,00	954.397,98
08.244.0027	CONSELHO TUTELAR	247.907,93	0,00	247.907,93
08.244.0027.01.000021	Aquisição de Móveis e Equipamentos - Conselho Tutelar	2.454,00	0,00	2.454,00
08.244.0027.02.000079	Manutenção do conselho tutelar	245.453,93	0,00	245.453,93
10	Saúde	980.974,70	7.677.230,09	8.658.204,79
10.301	Atenção Básica	0,00	6.759.645,05	6.759.645,05
10.301.0019	SAÚDE PARA TODOS	0,00	5.155.032,09	5.155.032,09
10.301.0019.01.000024	Aquisição de Móveis e Equipamentos - Saúde	0,00	62.866,97	62.866,97
10.301.0019.01.000085	Aquisição de veículos - Saúde	0,00	312.790,00	312.790,00
10.301.0019.02.000083	Aquisição de Medicamentos	0,00	643.806,88	643.806,88
10.301.0019.02.000084	Manutenção do Programa das ACS	0,00	630.332,59	630.332,59
10.301.0019.02.000091	Manutenção do fundo municipal de saúde	0,00	3.505.235,65	3.505.235,65
10.301.0021	SAÚDE BUCAL	0,00	383.341,21	383.341,21
10.301.0021.02.000102	Manutenção do Programa saúde bucal	0,00	383.341,21	383.341,21
10.301.0022	PROGRAMA SAÚDE DA FAMÍLIA	0,00	1.088.539,56	1.088.539,56
10.301.0022.01.000082	Ampliar, reformar e manter as unidades de saúde	0,00	151,47	151,47
10.301.0022.02.000004	Manutenção do programa ESF	0,00	1.088.388,09	1.088.388,09
10.301.0032	SAÚDE MENTAL	0,00	132.732,19	132.732,19
10.301.0032.02.000104	Manutenção do programa NASF	0,00	132.732,19	132.732,19
10.302	Assistência Hospitalar e Ambulatorial	980.974,70	766.878,72	1.747.853,42
10.302.0019	SAÚDE PARA TODOS	0,00	766.878,72	766.878,72
10.302.0019.02.000082	Manutenção do Bloco de Média e Alta Complexidade	0,00	766.878,72	766.878,72
10.302.0030	FUNDO MUNICIPAL DE ASSISTÊNCIA MÉDICA DOS SERVIDORES	980.974,70	0,00	980.974,70
10.302.0030.02.000055	Manutenção do Fundo municipal de assistência médica as servidores municipais	980.974,70	0,00	980.974,70
10.304	Vigilância Sanitária	0,00	150.706,32	150.706,32
10.304.0020	VIGILÂNCIA EM SAÚDE	0,00	150.706,32	150.706,32
10.304.0020.02.000092	Manutenção da Vigilância em Saúde	0,00	150.706,32	150.706,32
12	Educação	282.971,12	9.516.900,52	9.799.871,64
12.306	Alimentação e Nutrição	282.971,12	128.971,90	411.943,02
12.306.0005	EDUCAÇÃO MUNICIPAL DE QUALIDADE	282.971,12	128.971,90	411.943,02
12.306.0005.02.000008	Manutenção do Programa Merenda Escolar	282.971,12	128.971,90	411.943,02
12.361	Ensino Fundamental	0,00	6.245.342,29	6.245.342,29
12.361.0005	EDUCAÇÃO MUNICIPAL DE QUALIDADE	0,00	6.245.342,29	6.245.342,29
12.361.0005.01.000009	Construção e reforma das quadras esportivas nas escolas	0,00	430.000,00	430.000,00
12.361.0005.01.000011	Ampliação e reformas dos prédios escolares	0,00	142.956,78	142.956,78
12.361.0005.01.000059	Aquisição de Moveis e Equipamentos - Ensino Fundamental	0,00	142.752,13	142.752,13
12.361.0005.01.000060	Aquisição de Moveis e Equipamentos - Adm Educação	0,00	1.979,00	1.979,00
12.361.0005.02.000007	Manutenção do Transporte Escolar	0,00	1.339.197,10	1.339.197,10

Município de CORONEL FREITAS
Competência: 2018

Código	Especificação	Ordinário	Vinculado	Total
12.361.0005.02.000012	Manutenção do Administrativo de Educação	0,00	948.053,84	948.053,84
12.361.0005.02.000020	Manutenção do ensino fundamental	0,00	3.240.403,44	3.240.403,44
12.365	Educação Infantil	0,00	3.142.586,33	3.142.586,33
12.365.0005	EDUCAÇÃO MUNICIPAL DE QUALIDADE	0,00	3.102.062,51	3.102.062,51
12.365.0005.01.000058	Aquisição de Moveis e Equipamentos - Ensino Infantil	0,00	70.108,00	70.108,00
12.365.0005.02.000019	Manutenção da educação infantil	0,00	3.031.954,51	3.031.954,51
12.365.0008	CRECHES - AUXILIANDO AS FAMÍLIAS	0,00	40.523,82	40.523,82
12.365.0008.01.000031	Aquisição de Moveis e Equipamentos - Creche	0,00	25.262,00	25.262,00
12.365.0008.02.000027	Manutenção das Creches	0,00	15.261,82	15.261,82
13	Cultura	448.922,70	0,00	448.922,70
13.122	Administração Geral	105.467,97	0,00	105.467,97
13.122.0006	CULTURA - ARTE ATRAVÉS DA HISTÓRIA, EMOÇÃO E TALENTO	105.467,97	0,00	105.467,97
13.122.0006.01.000018	Aquisição de Móveis e Equipamentos - Cultura	1.200,00	0,00	1.200,00
13.122.0006.01.000022	Realização de Feiras e Eventos Culturais	104.267,97	0,00	104.267,97
13.392	Difusão Cultural	343.454,73	0,00	343.454,73
13.392.0006	CULTURA - ARTE ATRAVÉS DA HISTÓRIA, EMOÇÃO E TALENTO	343.454,73	0,00	343.454,73
13.392.0006.02.000023	Manutenção da Departamento da Cultura	283.917,33	0,00	283.917,33
13.392.0006.02.000106	Oficinas e Cursos Culturais	59.537,40	0,00	59.537,40
15	Urbanismo	2.019.237,79	895.006,51	2.914.244,30
15.451	Infra-Estrutura Urbana	1.973.984,47	895.006,51	2.868.990,98
15.451.0017	TRÂNSITO SEGURO	7.144,00	0,00	7.144,00
15.451.0017.01.000052	Sinalização em ruas do perímetro urbano	7.144,00	0,00	7.144,00
15.451.0018	SERVIÇO DE UTILIDADE PÚBLICA	1.966.840,47	895.006,51	2.861.846,98
15.451.0018.01.000047	Construção de espaço para taxistas	47.025,09	0,00	47.025,09
15.451.0018.01.000066	Construção de passarelas e pontes no perímetro urbano	84.953,73	0,00	84.953,73
15.451.0018.01.000089	Instalação e troca de lixeiras nas Vias Urbanas	12.750,00	0,00	12.750,00
15.451.0018.01.000092	Aquisição de máquinas, veículos e equipamentos	24.890,00	54.900,00	79.790,00
15.451.0018.01.000093	Asfaltamento de vias urbanas	971,98	840.106,51	841.078,49
15.451.0018.01.000095	Aquisição de Móveis e Equipamentos	3.223,00	0,00	3.223,00
15.451.0018.02.000050	Manutenção do Departamento de Serviços Urbanos	1.283.345,96	0,00	1.283.345,96
15.451.0018.02.000051	Manutenção da Coleta e Destino do Lixo Urbano	500.861,16	0,00	500.861,16
15.451.0018.02.000057	Desobstrução de bueiros e bocas de lobo	8.819,55	0,00	8.819,55
15.452	Serviços Urbanos	45.253,32	0,00	45.253,32
15.452.0018	SERVIÇO DE UTILIDADE PÚBLICA	45.253,32	0,00	45.253,32
15.452.0018.02.000085	Manutenção da coleta seletiva	45.253,32	0,00	45.253,32
16	Habitação	15.928,89	0,00	15.928,89
16.482	Habitação Urbana	15.928,89	0,00	15.928,89
16.482.0028	HABITAÇÃO	15.928,89	0,00	15.928,89
16.482.0028.01.000067	Infraestrutura para área habitacional	570,00	0,00	570,00
16.482.0028.02.000053	Regularização fundiária	8.056,00	0,00	8.056,00
16.482.0028.02.000054	Manutenção do Fundo Rotativo Habitacional	7.302,89	0,00	7.302,89
20	Agricultura	1.426.632,08	467.827,45	1.894.459,53
20.605	Abastecimento	202,55	29.077,45	29.280,00
20.605.0010	PROGRAMA DE INCENTIVO A PRODUÇÃO AGROPECUÁRIA	202,55	29.077,45	29.280,00

Município de CORONEL FREITAS
Competência: 2018

Código	Especificação	Ordinário	Vinculado	Total
20.605.0010.01.000035	Aquisição de Máquinas e Equipamentos para a Patrulha Agrícola	202,55	29.077,45	29.280,00
20.606	Extensão Rural	1.426.429,53	438.750,00	1.865.179,53
20.606.0010	PROGRAMA DE INCENTIVO A PRODUÇÃO AGROPECUÁRIA	1.425.851,53	438.750,00	1.864.601,53
20.606.0010.01.000033	Aquisição de máquina, veículos, e equipamentos	142.340,00	438.750,00	581.090,00
20.606.0010.02.000032	Reativação e Manutenção do box no mercado público em Chapecó-SC	40,00	0,00	40,00
20.606.0010.02.000037	Manutenção das atividades da secretaria de agricultura	1.283.471,53	0,00	1.283.471,53
20.606.0011	AGRICULTURA PARA O FUTURO	578,00	0,00	578,00
20.606.0011.02.000036	Apoiar o Desenvolvimento da Cadeia Produtiva da Agricultura	578,00	0,00	578,00
23	Comércio e Serviços	87.623,65	0,00	87.623,65
23.691	Promoção Comercial	6.436,39	0,00	6.436,39
23.691.0031	DESENVOLVIMENTO ECONÔMICO	6.436,39	0,00	6.436,39
23.691.0031.02.000056	Manutenção da Secretaria de Desenvolvimento Econômico	6.436,39	0,00	6.436,39
23.692	Comercialização	81.187,26	0,00	81.187,26
23.692.0031	DESENVOLVIMENTO ECONÔMICO	81.187,26	0,00	81.187,26
23.692.0031.02.000047	Festividades do Município	81.187,26	0,00	81.187,26
25	Energia	170.921,54	322.624,93	493.546,47
25.752	Energia Elétrica	170.921,54	322.624,93	493.546,47
25.752.0018	SERVIÇO DE UTILIDADE PÚBLICA	170.921,54	322.624,93	493.546,47
25.752.0018.02.000049	Manutenção e Melhoria da Iluminação Pública	170.921,54	322.624,93	493.546,47
26	Transporte	1.603.975,62	2.240.020,65	3.843.996,27
26.782	Transporte Rodoviário	1.603.975,62	2.240.020,65	3.843.996,27
26.782.0004	PONTES, PONTILHÕES E BUEIROS	28.529,40	0,00	28.529,40
26.782.0004.01.000008	Recuperação de bueiros e pontes	28.529,40	0,00	28.529,40
26.782.0013	ESTRADAS VICINAIS	1.575.446,22	2.240.020,65	3.815.466,87
26.782.0013.01.000043	Pavimentação Asfáltica Rodovia da Integração	59.685,23	2.113.329,98	2.173.015,21
26.782.0013.02.000044	Manutenção das atividades da Secretaria de Transportes	1.465.782,00	126.690,67	1.592.472,67
26.782.0013.02.000086	Manutenção do Programa "Mais Brita"	49.978,99	0,00	49.978,99
27	Desporto e Lazer	563.552,23	0,00	563.552,23
27.812	Desporto Comunitário	563.552,23	0,00	563.552,23
27.812.0007	ESPORTE E LAZER PARA TODOS	563.552,23	0,00	563.552,23
27.812.0007.01.000026	Reforma e ampliação do Estádio Municipal de Futebol	92.761,84	0,00	92.761,84
27.812.0007.01.000030	Aquisição de Móveis e Equipamentos	1.885,00	0,00	1.885,00
27.812.0007.02.000026	Manutenção do departamento de esportes	348.141,12	0,00	348.141,12
27.812.0007.02.000107	Manutenção da Escolinha MEU CAMPEÃO	120.764,27	0,00	120.764,27
28	Encargos Especiais	0,00	246,66	246,66
28.846	Outros Encargos Especiais	0,00	246,66	246,66
28.846.0003	ADMINISTRAÇÃO GERAL	0,00	246,66	246,66
28.846.0003.09.000001	PASEP	0,00	246,66	246,66
Total Geral		14.689.596,77	21.416.879,58	36.106.476,35

Município de CORONEL FREITAS
Competência: 2018

Unidade Orçamentária / Função de Governo	Legislativa	Judiciária	Essencial à Justiça	Administração	Defesa Nacional	Segurança Pública
01001 - Câmara de Vereadores	1.060.847,79					
02001 - Chefia de Gabinete				348.254,21		
03002 - Departamento de Administração e Finanças				3.981.026,83		
04004 - Departamento de Esportes						
04005 - Departamento de Educação						
04006 - Departamento de Cultura						
05001 - Departamento de Agricultura						
05002 - Departamento de Meio Ambiente						
06001 - Departamento de Serviços Urbanos						243.292,13
06002 - Departamento de Transportes e Obras						
07001 - Departamento de Saúde						
08001 - Fundo Mun. de Assistência Médica aos Servidores						
09001 - Fundo Municipal de Habitação						
10001 - Departamento de Assistência Social						
10002 - Fundo de Infância e Adolescência - FIA						
11001 - Depto de Desenvolvimento Econômico e Turismo						
12001 - Departamento de Agricultura						
Total:	1.060.847,79			4.329.281,04		243.292,13

Unidade Orçamentária / Função de Governo	Relações Exteriores	Assistência Social	Previdência Social	Saúde	Trabalho	Educação
01001 - Câmara de Vereadores						
02001 - Chefia de Gabinete						
03002 - Departamento de Administração e Finanças						
04004 - Departamento de Esportes						
04005 - Departamento de Educação						9.799.871,64
04006 - Departamento de Cultura						
05001 - Departamento de Agricultura						
05002 - Departamento de Meio Ambiente						
06001 - Departamento de Serviços Urbanos						
06002 - Departamento de Transportes e Obras						
07001 - Departamento de Saúde				7.677.230,09		
08001 - Fundo Mun. de Assistência Médica aos Servidores				980.974,70		
09001 - Fundo Municipal de Habitação						
10001 - Departamento de Assistência Social		1.728.946,51				
10002 - Fundo de Infância e Adolescência - FIA		23.511,75				
11001 - Depto de Desenvolvimento Econômico e Turismo						
12001 - Departamento de Agricultura						
Total:		1.752.458,26		8.658.204,79		9.799.871,64

Unidade Orçamentária / Função de Governo	Cultura	Direitos da Cidadania	Urbanismo	Habitação	Saneamento	Gestão Ambiental
01001 - Câmara de Vereadores						

Município de CORONEL FREITAS
Competência: 2018

Unidade Orçamentária / Função de Governo	Cultura	Direitos da Cidadania	Urbanismo	Habitação	Saneamento	Gestão Ambiental
02001 - Chefia de Gabinete						
03002 - Departamento de Administração e Finanças						
04004 - Departamento de Esportes						
04005 - Departamento de Educação						
04006 - Departamento de Cultura	448.922,70					
05001 - Departamento de Agricultura						
05002 - Departamento de Meio Ambiente						
06001 - Departamento de Serviços Urbanos			2.914.244,30			
06002 - Departamento de Transportes e Obras						
07001 - Departamento de Saúde						
08001 - Fundo Mun. de Assistência Médica aos Servidores						
09001 - Fundo Municipal de Habitação				15.928,89		
10001 - Departamento de Assistência Social						
10002 - Fundo de Infância e Adolescência - FIA						
11001 - Depto de Desenvolvimento Econômico e Turismo						
12001 - Departamento de Agricultura						
Total:	448.922,70		2.914.244,30	15.928,89		

Unidade Orçamentária / Função de Governo	Ciência e Tecnologia	Agricultura	Organização Agrária	Indústria	Comércio e Serviços	Comunicações
01001 - Câmara de Vereadores						
02001 - Chefia de Gabinete						
03002 - Departamento de Administração e Finanças						
04004 - Departamento de Esportes						
04005 - Departamento de Educação						
04006 - Departamento de Cultura						
05001 - Departamento de Agricultura		1.894.459,53				
05002 - Departamento de Meio Ambiente						
06001 - Departamento de Serviços Urbanos						
06002 - Departamento de Transportes e Obras						
07001 - Departamento de Saúde						
08001 - Fundo Mun. de Assistência Médica aos Servidores						
09001 - Fundo Municipal de Habitação						
10001 - Departamento de Assistência Social						
10002 - Fundo de Infância e Adolescência - FIA						
11001 - Depto de Desenvolvimento Econômico e Turismo					87.623,65	
12001 - Departamento de Agricultura						
Total:		1.894.459,53			87.623,65	

Unidade Orçamentária / Função de Governo	Energia	Transporte	Desporto e Lazer	Encargos Especiais	Reserva Contingência	Total
01001 - Câmara de Vereadores						1.060.847,79
02001 - Chefia de Gabinete						348.254,21

Município de CORONEL FREITAS
Competência: 2018

Unidade Orçamentária / Função de Governo	Energia	Transporte	Desporto e Lazer	Encargos Especiais	Reserva Contingência	Total
03002 - Departamento de Administração e Finanças				246,66		3.981.273,49
04004 - Departamento de Esportes			563.552,23			563.552,23
04005 - Departamento de Educação						9.799.871,64
04006 - Departamento de Cultura						448.922,70
05001 - Departamento de Agricultura						1.894.459,53
05002 - Departamento de Meio Ambiente						
06001 - Departamento de Serviços Urbanos	493.546,47					3.651.082,90
06002 - Departamento de Transportes e Obras		3.843.996,27				3.843.996,27
07001 - Departamento de Saúde						7.677.230,09
08001 - Fundo Mun. de Assistência Médica aos Servidores						980.974,70
09001 - Fundo Municipal de Habitação						15.928,89
10001 - Departamento de Assistência Social						1.728.946,51
10002 - Fundo de Infância e Adolescência - FIA						23.511,75
11001 - Depto de Desenvolvimento Econômico e Turismo						87.623,65
12001 - Departamento de Agricultura						
Total:	493.546,47	3.843.996,27	563.552,23	246,66		36.106.476,35

Comparativo da Receita Orçada com a Arrecadada - Anexo 10

Município de CORONEL FREITAS

Competência: 2018

Código	Especificação	Orçada	Arrecadada	Diferença	
				Para Mais	Para Menos
	RECEITAS	38.408.026,57	38.938.096,23	530.069,66	0,00
1000000	Receitas Correntes	35.852.576,57	35.925.692,70	73.116,13	0,00
1100000	Impostos, Taxas e Contribuições de Melhoria	4.043.000,00	3.851.885,27	0,00	191.114,73
1110000	Impostos	3.269.500,00	2.795.662,66	0,00	473.837,34
1113000	Impostos sobre a Renda e Proventos de Qualquer Natureza	570.000,00	739.139,70	169.139,70	0,00
1113030	Imposto sobre a Renda - Retido na Fonte	570.000,00	739.139,70	169.139,70	0,00
1113031	Imposto sobre a Renda - Retido na Fonte - Trabalho - Principal	500.000,00	485.443,28	0,00	14.556,72
	Recursos Ordinários	275.000,00	326.922,87	51.922,87	0,00
	Receitas de Impostos e Transf de Impostos: Educação	140.000,00	98.634,93	0,00	41.365,07
	Receitas de Impostos e Transf de impostos: Saúde	85.000,00	59.885,48	0,00	25.114,52
1113034	Imposto sobre a Renda - Retido na Fonte - Outros Rendimentos - Principal	70.000,00	253.696,42	183.696,42	0,00
	Recursos Ordinários	38.500,00	253.474,18	214.974,18	0,00
	Receitas de Impostos e Transf de Impostos: Educação	19.600,00	138,28	0,00	19.461,72
	Receitas de Impostos e Transf de impostos: Saúde	11.900,00	83,96	0,00	11.816,04
1118000	Impostos Específicos de Estados/DF Municípios	2.556.500,00	2.056.522,96	0,00	499.977,04
1118010	Impostos sobre o Patrimônio para Estados/DF/Municípios	1.306.000,00	1.165.819,02	0,00	140.180,98
1118011	Imposto sobre a Propriedade Predial e Territorial Urbana - Principal	841.500,00	789.806,75	0,00	51.693,25
	Recursos Ordinários	462.825,00	434.394,98	0,00	28.430,02
	Receitas de Impostos e Transf de Impostos: Educação	235.620,00	221.145,26	0,00	14.474,74
	Receitas de Impostos e Transf de impostos: Saúde	143.055,00	134.266,51	0,00	8.788,49
1118012	Imposto sobre a Propriedade Predial e Territorial Urbana - Multas e Juros	7.000,00	3.515,75	0,00	3.484,25
	Recursos Ordinários	3.850,00	1.934,80	0,00	1.915,20
	Receitas de Impostos e Transf de Impostos: Educação	1.960,00	983,85	0,00	976,15
	Receitas de Impostos e Transf de impostos: Saúde	1.190,00	597,10	0,00	592,90
1118013	Imposto sobre a Propriedade Predial e Territorial Urbana - Dívida Ativa	82.500,00	74.250,68	0,00	8.249,32
	Recursos Ordinários	45.375,00	42.395,94	0,00	2.979,06
	Receitas de Impostos e Transf de Impostos: Educação	23.100,00	19.820,89	0,00	3.279,11
	Receitas de Impostos e Transf de impostos: Saúde	14.025,00	12.033,85	0,00	1.991,15
1118014	Imposto sobre a Propriedade Predial e Territorial Urbana - Dívida Ativa - Multas e Juros	45.000,00	17.890,58	0,00	27.109,42
	Recursos Ordinários	22.500,00	9.841,12	0,00	12.658,88
	Receitas de Impostos e Transf de Impostos: Educação	14.000,00	5.008,68	0,00	8.991,32
	Receitas de Impostos e Transf de impostos: Saúde	8.500,00	3.040,78	0,00	5.459,22
1118014	Imposto sobre Transmissão "Inter Vivos" de Bens Imóveis e de Direitos Reais sobre Imóveis - Principa	330.000,00	279.722,94	0,00	50.277,06
	Recursos Ordinários	181.500,00	153.847,66	0,00	27.652,34
	Receitas de Impostos e Transf de Impostos: Educação	92.400,00	78.322,40	0,00	14.077,60
	Receitas de Impostos e Transf de impostos: Saúde	56.100,00	47.552,88	0,00	8.547,12
1118014	Imposto sobre Transmissão "Inter Vivos" de Bens Imóveis e de Direitos Reais sobre Imóveis - Multas e	0,00	632,32	632,32	0,00
	Recursos Ordinários	0,00	347,79	347,79	0,00
	Receitas de Impostos e Transf de Impostos: Educação	0,00	177,04	177,04	0,00
	Receitas de Impostos e Transf de impostos: Saúde	0,00	107,49	107,49	0,00
1118020	Impostos sobre a Produção, circulação de Mercadorias e Serviços	1.250.500,00	890.703,94	0,00	359.796,06
1118023	Imposto sobre Serviços de Qualquer Natureza - Principal	1.210.000,00	865.884,44	0,00	344.115,56
	Recursos Ordinários	665.500,00	511.846,77	0,00	153.653,23
	Receitas de Impostos e Transf de Impostos: Educação	338.800,00	220.290,38	0,00	118.509,62

Comparativo da Receita Orçada com a Arrecadada - Anexo 10

Município de CORONEL FREITAS

Competência: 2018

Código	Especificação	Orçada	Arrecadada	Diferença	
				Para Mais	Para Menos
	Receitas de Impostos e Transf de impostos: Saúde	205.700,00	133.747,29	0,00	71.952,71
11180232	Imposto sobre Serviços de Qualquer Natureza - Multas e Juros	14.000,00	9.873,85	0,00	4.126,15
	Recursos Ordinários	7.700,00	5.432,50	0,00	2.267,50
	Receitas de Impostos e Transf de Impostos: Educação	3.920,00	2.763,68	0,00	1.156,32
	Receitas de Impostos e Transf de impostos: Saúde	2.380,00	1.677,67	0,00	702,33
11180233	Imposto sobre Serviços de Qualquer Natureza - Dívida Ativa	16.500,00	11.788,99	0,00	4.711,01
	Recursos Ordinários	9.075,00	6.484,09	0,00	2.590,91
	Receitas de Impostos e Transf de Impostos: Educação	4.620,00	3.300,87	0,00	1.319,13
	Receitas de Impostos e Transf de impostos: Saúde	2.805,00	2.004,03	0,00	800,97
11180234	Imposto sobre Serviços de Qualquer Natureza - Dívida Ativa - Multas e Juros	10.000,00	3.156,66	0,00	6.843,34
	Recursos Ordinários	5.500,00	1.736,30	0,00	3.763,70
	Receitas de Impostos e Transf de Impostos: Educação	2.800,00	883,79	0,00	1.916,21
	Receitas de Impostos e Transf de impostos: Saúde	1.700,00	536,57	0,00	1.163,43
11190000	Outros Impostos	143.000,00	0,00	0,00	143.000,00
11190100	Outros Impostos	143.000,00	0,00	0,00	143.000,00
11190112	Outros Impostos - Multas e Juros	8.000,00	0,00	0,00	8.000,00
	Recursos Ordinários	8.000,00	0,00	0,00	8.000,00
11190113	Outros Impostos - Dívida Ativa	100.000,00	0,00	0,00	100.000,00
	Recursos Ordinários	100.000,00	0,00	0,00	100.000,00
11190114	Outros Impostos - Dívida Ativa - Multas e Juros	35.000,00	0,00	0,00	35.000,00
	Recursos Ordinários	35.000,00	0,00	0,00	35.000,00
11200000	Taxas	772.500,00	1.056.222,61	283.722,61	0,00
11210000	Taxas pelo Exercício do Poder de Polícia	237.500,00	347.395,51	109.895,51	0,00
11210100	Taxas de Inspeção, Controle e Fiscalização	237.500,00	347.395,51	109.895,51	0,00
11210111	Taxas de Inspeção, Controle e Fiscalização - Principal	233.000,00	221.458,16	0,00	11.541,84
	Recursos Ordinários	233.000,00	221.458,16	0,00	11.541,84
11210112	Taxas de Inspeção, Controle e Fiscalização - Multas e Juros	500,00	88.041,14	87.541,14	0,00
	Recursos Ordinários	500,00	88.041,14	87.541,14	0,00
11210113	Taxas de Inspeção, Controle e Fiscalização - Dívida Ativa	4.000,00	26.262,91	22.262,91	0,00
	Recursos Ordinários	4.000,00	26.262,91	22.262,91	0,00
11210114	Taxas de Inspeção, Controle e Fiscalização - Dívida Ativa - Multas e Juros	0,00	11.633,30	11.633,30	0,00
	Recursos Ordinários	0,00	11.633,30	11.633,30	0,00
11220000	Taxas pela Prestação de Serviços	535.000,00	708.827,10	173.827,10	0,00
11220100	Taxas pela Prestação de Serviços	535.000,00	708.827,10	173.827,10	0,00
11220111	Taxas pela Prestação de Serviços - Principal	535.000,00	618.120,53	83.120,53	0,00
	Recursos Ordinários	535.000,00	618.120,53	83.120,53	0,00
11220112	Taxas pela Prestação de Serviços - Multas e Juros	0,00	2.488,12	2.488,12	0,00
	Recursos Ordinários	0,00	2.488,12	2.488,12	0,00
11220113	Taxas pela Prestação de Serviços - Dívida Ativa	0,00	70.386,08	70.386,08	0,00
	Recursos Ordinários	0,00	70.386,08	70.386,08	0,00
11220114	Taxas pela Prestação de Serviços - Dívida Ativa - Multas e Juros	0,00	17.832,37	17.832,37	0,00
	Recursos Ordinários	0,00	17.832,37	17.832,37	0,00
11300000	Contribuição de Melhoria	1.000,00	0,00	0,00	1.000,00
11380000	Contribuição de Melhoria - Específica E/M	1.000,00	0,00	0,00	1.000,00

Comparativo da Receita Orçada com a Arrecadada - Anexo 10

Município de CORONEL FREITAS

Competência: 2018

Código	Especificação	Orçada	Arrecadada	Diferença	
				Para Mais	Para Menos
11380400	Contribuição de Melhoria para Pavimentação e Obras Complementares	1.000,00	0,00	0,00	1.000,00
11380411	Contribuição de Melhoria para Pavimentação e Obras Complementares - Principal	1.000,00	0,00	0,00	1.000,00
	Recursos Ordinários	1.000,00	0,00	0,00	1.000,00
12000000	Contribuições	1.095.000,00	1.266.681,98	171.681,98	0,00
12100000	Contribuições Sociais	785.000,00	943.542,64	158.542,64	0,00
12109900	Outras Contribuições Sociais	785.000,00	943.542,64	158.542,64	0,00
12109911	Outras Contribuições Sociais - Principal	784.000,00	943.265,70	159.265,70	0,00
	Recursos Ordinários	784.000,00	943.265,70	159.265,70	0,00
12109912	Outras Contribuições Sociais - Multas e Juros	1.000,00	276,94	0,00	723,06
	Recursos Ordinários	1.000,00	276,94	0,00	723,06
12400000	Contribuição para o Custeio do Serviço de Iluminação Pública	310.000,00	323.139,34	13.139,34	0,00
12400011	Contribuição para o Custeio do Serviço de Iluminação Pública - Principal	310.000,00	323.139,34	13.139,34	0,00
	Contribuição para o Custeio dos Serviços de Iluminação Pública - COSIP	310.000,00	323.139,34	13.139,34	0,00
13000000	Receita Patrimonial	490.450,00	445.200,56	0,00	45.249,44
13100000	Exploração do Patrimônio Imobiliário do Estado	93.000,00	63.565,07	0,00	29.434,93
13100100	Aluguéis, Arrendamentos, Foros, Laudêmos, Tarifas de Ocupação	81.000,00	41.381,84	0,00	39.618,16
13100111	Aluguéis e Arrendamentos - Principal	81.000,00	41.381,84	0,00	39.618,16
	Recursos Ordinários	81.000,00	41.381,84	0,00	39.618,16
13100200	Concessão, Permissão, Autorização ou Cessão do Direito de Uso de Bens Imóveis Públicos	12.000,00	619,37	0,00	11.380,63
13100211	Concessão, Permissão, Autorização ou Cessão do Direito de Uso de Bens Imóveis Públicos - Principal	12.000,00	612,30	0,00	11.387,70
	Recursos Ordinários	12.000,00	612,30	0,00	11.387,70
13100212	Concessão, Permissão, Autorização ou Cessão do Direito de Uso de Bens Imóveis Públicos - Multas e Ju	0,00	7,07	7,07	0,00
	Recursos Ordinários	0,00	7,07	7,07	0,00
13109900	Outras Receitas Imobiliárias	0,00	21.563,86	21.563,86	0,00
13109911	Outras Receitas Imobiliárias - Principal	0,00	18.072,58	18.072,58	0,00
	Recursos Ordinários	0,00	18.072,58	18.072,58	0,00
13109912	Outras Receitas Imobiliárias - Multas e Juros	0,00	46,59	46,59	0,00
	Recursos Ordinários	0,00	46,59	46,59	0,00
13109913	Outras Receitas Imobiliárias - Dívida Ativa	0,00	3.261,25	3.261,25	0,00
	Recursos Ordinários	0,00	3.261,25	3.261,25	0,00
13109914	Outras Receitas Imobiliárias - Dívida Ativa - Multas e Juros	0,00	183,44	183,44	0,00
	Recursos Ordinários	0,00	183,44	183,44	0,00
13200000	Valores Mobiliários	397.450,00	381.635,49	0,00	15.814,51
13210000	Juros e Correções Monetárias	397.450,00	381.635,49	0,00	15.814,51
13210011	Remuneração de Depósitos Bancários - Principal	397.450,00	381.635,49	0,00	15.814,51
	Recursos Ordinários	305.000,00	278.112,90	0,00	26.887,10
	Receitas de Impostos e Transf de impostos: Saúde	0,00	15,72	15,72	0,00
	Contribuição de Intervenção no Domínio Econômico - CIDE	2.000,00	557,03	0,00	1.442,97
	Contribuição para o Custeio dos Serviços de Iluminação Pública - COSIP	100,00	117,00	17,00	0,00
	Convênio de Trânsito - Militar	4.000,00	1.338,26	0,00	2.661,74
	Convênio de Trânsito - Civil	4.000,00	403,17	0,00	3.596,83
	Convênio de Trânsito - Prefeitura	4.000,00	799,68	0,00	3.200,32
	Transf. do FUNDEF/FUNDEB - (aplic. remuneração dos prof. do Magist. em efet exercício na Ed. Bá	5.100,00	9.406,79	4.306,79	0,00

Município de CORONEL FREITAS

Competência: 2018

Código	Especificação	Orçada	Arrecadada	Diferença	
				Para Mais	Para Menos
	Transferências do FUNDEF/FUNDEB - (aplicação em outras despesas da Educação Básica)	2.000,00	0,00	0,00	2.000,00
	Transferências de Convênios – União/Assistência Social	0,00	2.283,62	2.283,62	0,00
	Transferências de Convênios – União/Educação	0,00	0,00	0,00	0,00
	Transferências de Convênios – União/Outros (não relacionados à educação/saúde/assistência socia	0,00	27.937,81	27.937,81	0,00
	Transferências do Sistema Único de Assistência Social – SUAS/União	2.100,00	1.302,75	0,00	797,25
	Salário-Educação	25.000,00	34.943,07	9.943,07	0,00
	Outras Transferências do Fundo Nacional de Desenvolvimento da Educação – FNDE (não repassadas p	4.150,00	1.124,60	0,00	3.025,40
	Transferências do Sistema Único de Saúde – SUS/União	25.500,00	11.138,45	0,00	14.361,55
	Fundo Especial do Petróleo e Transferências Decorrentes de Compensação Financeira pela Exploraç	3.500,00	917,58	0,00	2.582,42
	Transferências de Convênios – Estado/Educação	1.500,00	0,00	0,00	1.500,00
	Transferências de Convênios – Estado/Outros (não relacionados à educação/saúde/assistência socia	0,00	809,90	809,90	0,00
	Transferências do Sistema Único de Assistência Social – SUAS/Estado	1.000,00	0,00	0,00	1.000,00
	Transferências do Sistema Único de Saúde – SUS/Estado	8.500,00	2.095,41	0,00	6.404,59
	Alienações de Bens destinados a Outros Programas	0,00	8.331,75	8.331,75	0,00
1600000	Receita de Serviços	14.500,00	48.589,07	34.089,07	0,00
1610000	Serviços Administrativos e Comerciais Gerais	8.000,00	22.839,01	14.839,01	0,00
16100100	Serviços Administrativos e Comerciais Gerais	6.500,00	0,00	0,00	6.500,00
16100111	Serviços Administrativos e Comerciais Gerais - Principal	6.500,00	0,00	0,00	6.500,00
	Recursos Ordinários	6.500,00	0,00	0,00	6.500,00
16100200	Inscrição em Concursos e Processos Seletivos	1.500,00	22.839,01	21.339,01	0,00
16100211	Inscrição em Concursos e Processos Seletivos - Principal	1.500,00	22.839,01	21.339,01	0,00
	Recursos Ordinários	1.500,00	22.839,01	21.339,01	0,00
16200000	Serviços e Atividades Referentes à Navegação e ao Transporte	1.500,00	792,27	0,00	707,73
16200200	Serviços de Transporte	1.500,00	792,27	0,00	707,73
16200211	Serviços de Transporte - Principal	1.500,00	0,00	0,00	1.500,00
	Recursos Ordinários	1.500,00	0,00	0,00	1.500,00
16200213	Serviços de Transporte - Dívida Ativa	0,00	287,83	287,83	0,00
	Recursos Ordinários	0,00	287,83	287,83	0,00
16200214	Serviços de Transporte - Dívida Ativa - Multas e Juros	0,00	504,44	504,44	0,00
	Recursos Ordinários	0,00	504,44	504,44	0,00
16900000	Outros Serviços	5.000,00	24.957,79	19.957,79	0,00
16909900	Outros Serviços	5.000,00	24.957,79	19.957,79	0,00
16909911	Outros Serviços - Principal	5.000,00	24.037,40	19.037,40	0,00
	Recursos Ordinários	5.000,00	24.037,40	19.037,40	0,00
16909912	Outros Serviços - Multas e Juros	0,00	119,05	119,05	0,00
	Recursos Ordinários	0,00	119,05	119,05	0,00
16909913	Outros Serviços - Dívida Ativa	0,00	703,99	703,99	0,00
	Recursos Ordinários	0,00	703,99	703,99	0,00
16909914	Outros Serviços - Dívida Ativa - Multas e Juros	0,00	97,35	97,35	0,00
	Recursos Ordinários	0,00	97,35	97,35	0,00
17000000	Transferências Correntes	30.056.626,57	30.218.287,11	161.660,54	0,00
17100000	Transferências da União e de suas Entidades	12.445.671,76	10.265.710,77	0,00	2.179.960,99
17180000	Transferências da União - Específica E/M	12.445.671,76	10.265.710,77	0,00	2.179.960,99

Comparativo da Receita Orçada com a Arrecadada - Anexo 10

Município de CORONEL FREITAS

Competência: 2018

Código	Especificação	Orçada	Arrecadada	Diferença	
				Para Mais	Para Menos
17180100	Participação na Receita da União	9.591.000,00	7.447.978,13	0,00	2.143.021,87
17180121	Cota-Parte do Fundo de Participação dos Municípios - Cota Mensal - Principal	9.001.000,00	6.826.840,34	0,00	2.174.159,66
	Recursos Ordinários	3.900.000,00	3.754.762,17	0,00	145.237,83
	Receitas de Impostos e Transf de Impostos: Educação	3.571.000,00	1.911.515,31	0,00	1.659.484,69
	Receitas de Impostos e Transf de impostos: Saúde	1.530.000,00	1.160.562,86	0,00	369.437,14
17180131	Cota-Parte do Fundo de Participação dos Municípios – 1% Cota entregue no mês de dezembro - Principal	240.000,00	599.030,77	359.030,77	0,00
	Recursos Ordinários	172.800,00	523.229,14	350.429,14	0,00
	Receitas de Impostos e Transf de Impostos: Educação	67.200,00	75.801,63	8.601,63	0,00
17180141	Cota-Parte do Fundo de Participação dos Municípios - 1% Cota entregue no mês de julho - Principal	335.000,00	0,00	0,00	335.000,00
	Recursos Ordinários	241.200,00	0,00	0,00	241.200,00
	Receitas de Impostos e Transf de Impostos: Educação	93.800,00	0,00	0,00	93.800,00
17180151	Cota-Parte do Imposto Sobre a Propriedade Territorial Rural - Principal	15.000,00	22.107,02	7.107,02	0,00
	Recursos Ordinários	8.250,00	12.306,53	4.056,53	0,00
	Receitas de Impostos e Transf de Impostos: Educação	4.200,00	6.098,10	1.898,10	0,00
	Receitas de Impostos e Transf de impostos: Saúde	2.550,00	3.702,39	1.152,39	0,00
17180200	Transferência da Compensação Financeira pela Exploração de Recursos Naturais	83.000,00	113.553,77	30.553,77	0,00
17180261	Cota-Parte do Fundo Especial do Petróleo – FEP - Principal	83.000,00	113.553,77	30.553,77	0,00
	Fundo Especial do Petróleo e Transferências Decorrentes de Compensação Financeira pela Exploraç	83.000,00	113.553,77	30.553,77	0,00
17180300	Transferência de Recursos do Sistema Único de Saúde – SUS – Repasses Fundo a Fundo	1.646.000,00	1.877.859,68	231.859,68	0,00
17180311	Transferência de Recursos do Sistema Único de Saúde – SUS – Repasses Fundo a Fundo - Principal	1.646.000,00	1.877.859,68	231.859,68	0,00
	Transferências do Sistema Único de Saúde – SUS/União	1.646.000,00	1.877.859,68	231.859,68	0,00
17180400	Transferências de Recursos do Fundo Nacional de Assistência Social – FNAS	356.171,76	101.662,86	0,00	254.508,90
17180411	Transferências de Recursos do Fundo Nacional de Assistência Social – FNAS - Principal	356.171,76	101.662,86	0,00	254.508,90
	Transferências do Sistema Único de Assistência Social – SUAS/União	356.171,76	101.662,86	0,00	254.508,90
	Transferências do Sistema Único de Assistência Social – SUAS/Estado	0,00	0,00	0,00	0,00
17180500	Transferências de Recursos do Fundo Nacional do Desenvolvimento da Educação – FNDE	647.500,00	679.216,03	31.716,03	0,00
17180511	Transferências do Salário-Educação - Principal	400.000,00	435.936,90	35.936,90	0,00
	Salário-Educação	400.000,00	435.936,90	35.936,90	0,00
17180521	Transferências Diretas do FNDE referentes ao Programa Dinheiro Direto na Escola – PDDE - Principal	2.000,00	1.200,00	0,00	800,00
	Outras Transferências do Fundo Nacional de Desenvolvimento da Educação – FNDE (não repassadas p	2.000,00	1.200,00	0,00	800,00
17180531	Transferências Diretas do FNDE referentes ao Programa Nacional de Alimentação Escolar – PNAE - Princ	150.000,00	128.686,00	0,00	21.314,00
	Outras Transferências do Fundo Nacional de Desenvolvimento da Educação – FNDE (não repassadas p	150.000,00	128.686,00	0,00	21.314,00
17180541	Transferências Diretas do FNDE referentes ao Programa Nacional de Apoio ao Transporte do Escolar – P	86.000,00	69.587,81	0,00	16.412,19
	Outras Transferências do Fundo Nacional de Desenvolvimento da Educação – FNDE (não repassadas p	86.000,00	69.587,81	0,00	16.412,19
17180591	Outras Transferências Diretas do Fundo Nacional do Desenvolvimento da Educação – FNDE - Principal	9.500,00	43.805,32	34.305,32	0,00
	Outras Transferências do Fundo Nacional de Desenvolvimento da Educação – FNDE (não repassadas p	9.500,00	43.805,32	34.305,32	0,00
17180600	Transferência Financeira do ICMS – Desoneração – L.C. Nº 87/96	47.000,00	45.440,30	0,00	1.559,70
17180611	Transferência Financeira do ICMS – Desoneração – L.C. Nº 87/96 - Principal	47.000,00	45.440,30	0,00	1.559,70
	Recursos Ordinários	25.850,00	24.992,08	0,00	857,92
	Receitas de Impostos e Transf de Impostos: Educação	13.160,00	12.723,34	0,00	436,66

Comparativo da Receita Orçada com a Arrecadada - Anexo 10

Município de CORONEL FREITAS

Competência: 2018

Código	Especificação	Orçada	Arrecadada	Diferença	
				Para Mais	Para Menos
	Receitas de Impostos e Transf de impostos: Saúde	7.990,00	7.724,88	0,00	265,12
17189900	Outras Transferências da União	75.000,00	0,00	0,00	75.000,00
17189911	Outras Transferências da União - Principal	75.000,00	0,00	0,00	75.000,00
	Recursos Ordinários	75.000,00	0,00	0,00	75.000,00
17200000	Transferências dos Estados e do Distrito Federal e de suas Entidades	13.757.554,81	16.009.020,71	2.251.465,90	0,00
17280000	Transferências dos Estados - Especifica E/M	13.757.554,81	16.009.020,71	2.251.465,90	0,00
17280100	Participação na Receita dos Estados	13.034.000,00	15.482.036,27	2.448.036,27	0,00
17280111	Cota-Parte do ICMS - Principal	11.800.000,00	13.995.446,72	2.195.446,72	0,00
	Recursos Ordinários	6.490.000,00	7.697.495,76	1.207.495,76	0,00
	Receitas de Impostos e Transf de Impostos: Educação	3.304.000,00	3.918.725,01	614.725,01	0,00
	Receitas de Impostos e Transf de impostos: Saúde	2.006.000,00	2.379.225,95	373.225,95	0,00
17280121	Cota-Parte do IPVA - Principal	1.045.000,00	1.248.221,39	203.221,39	0,00
	Recursos Ordinários	574.750,00	686.521,68	111.771,68	0,00
	Receitas de Impostos e Transf de Impostos: Educação	292.600,00	349.502,02	56.902,02	0,00
	Receitas de Impostos e Transf de impostos: Saúde	177.650,00	212.197,69	34.547,69	0,00
17280131	Cota-Parte do IPI - Municípios - Principal	165.000,00	217.970,49	52.970,49	0,00
	Recursos Ordinários	90.750,00	119.883,75	29.133,75	0,00
	Receitas de Impostos e Transf de Impostos: Educação	46.200,00	61.031,73	14.831,73	0,00
	Receitas de Impostos e Transf de impostos: Saúde	28.050,00	37.055,01	9.005,01	0,00
17280141	Cota-Parte da Contribuição de Intervenção no Domínio Econômico - Principal	24.000,00	20.397,67	0,00	3.602,33
	Contribuição de Intervenção no Domínio Econômico - CIDE	24.000,00	20.397,67	0,00	3.602,33
17280300	Transferência de Recursos do Estado para Programas de Saúde – Repasse Fundo a Fundo	345.000,00	179.345,00	0,00	165.655,00
17280311	Transferência de Recursos do Estado para Programas de Saúde – Repasse Fundo a Fundo - Principal	345.000,00	179.345,00	0,00	165.655,00
	Transferências do Sistema Único de Saúde – SUS/União	0,00	62.195,00	62.195,00	0,00
	Transferências do Sistema Único de Saúde – SUS/Estado	345.000,00	117.150,00	0,00	227.850,00
17281000	Transferência de Convênios dos Estados e do Distrito Federal e de Suas Entidades	352.354,81	313.358,52	0,00	38.996,29
17281021	Transferências de Convênio dos Estados Destinadas a Programas de Educação - Principal	280.000,00	236.573,83	0,00	43.426,17
	Transferências de Convênios – Estado/Educação	280.000,00	236.573,83	0,00	43.426,17
17281091	Outras Transferências de Convênio dos Estados - Principal	72.354,81	76.784,69	4.429,88	0,00
	Convênio de Trânsito - Militar	23.515,35	24.955,06	1.439,71	0,00
	Convênio de Trânsito - Civil	23.515,35	24.955,06	1.439,71	0,00
	Convênio de Trânsito - Prefeitura	25.324,11	26.874,57	1.550,46	0,00
17289900	Outras Transferências dos Estados	26.200,00	34.280,92	8.080,92	0,00
17289911	Outras Transferências dos Estados - Principal	26.200,00	34.280,92	8.080,92	0,00
	Transferências do Sistema Único de Assistência Social – SUAS/Estado	26.200,00	34.280,92	8.080,92	0,00
17500000	Transferências de Outras Instituições Públicas	3.853.400,00	3.943.555,63	90.155,63	0,00
17580000	Transferências de Outras Instituições Públicas - Especifica E/M	3.853.400,00	3.943.555,63	90.155,63	0,00
17580100	Transferências de Recursos do Fundo de Manutenção e Desenvolvimento da Educação Básica e de Valoriza	3.853.400,00	3.943.555,63	90.155,63	0,00
17580111	Transferências de Recursos do Fundo de Manutenção e Desenvolvimento da Educação Básica e de Valoriza	3.853.400,00	3.943.555,63	90.155,63	0,00
	Transf. do FUNDEF/FUNDEB - (aplic. remuneração dos prof. do Magist. em efet exercício na Ed. Bá	3.853.400,00	3.943.555,63	90.155,63	0,00
19000000	Outras Receitas Correntes	153.000,00	95.048,71	0,00	57.951,29
19200000	Indenizações, Restituições e Ressarcimentos	15.000,00	18.426,32	3.426,32	0,00
19220000	Restituições	15.000,00	18.426,32	3.426,32	0,00

Comparativo da Receita Orçada com a Arrecadada - Anexo 10

Município de CORONEL FREITAS

Competência: 2018

Código	Especificação	Orçada	Arrecadada	Diferença	
				Para Mais	Para Menos
19229900	Outras Restituições	15.000,00	18.426,32	3.426,32	0,00
19229911	Outras Restituições - Principal	15.000,00	18.426,32	3.426,32	0,00
	Recursos Ordinários	15.000,00	18.426,32	3.426,32	0,00
19900000	Demais Receitas Correntes	138.000,00	76.622,39	0,00	61.377,61
19901200	Encargos Legais pela Inscrição em Dívida Ativa e Receitas de Ônus de Sucumbência	0,00	1.978,37	1.978,37	0,00
19901221	Ônus de Sucumbência - Principal	0,00	1.978,37	1.978,37	0,00
	Recursos Ordinários	0,00	1.978,37	1.978,37	0,00
19909900	Outras Receitas	138.000,00	74.644,02	0,00	63.355,98
19909911	Outras Receitas - Primárias - Principal	38.000,00	6.703,56	0,00	31.296,44
	Recursos Ordinários	38.000,00	6.703,56	0,00	31.296,44
19909912	Outras Receitas - Primárias - Multas e Juros	0,00	731,47	731,47	0,00
	Recursos Ordinários	0,00	731,47	731,47	0,00
19909913	Outras Receitas - Primárias - Dívida Ativa	80.000,00	58.463,02	0,00	21.536,98
	Recursos Ordinários	80.000,00	58.463,02	0,00	21.536,98
19909914	Outras Receitas - Primárias - Dívida Ativa - Multas e Juros	20.000,00	8.745,97	0,00	11.254,03
	Recursos Ordinários	20.000,00	8.745,97	0,00	11.254,03
20000000	Receitas de Capital	2.555.450,00	3.012.403,53	456.953,53	0,00
22000000	Alienação de Bens	80.000,00	0,00	0,00	80.000,00
22100000	Alienação de Bens Móveis	50.000,00	0,00	0,00	50.000,00
22130000	Alienação de Bens Móveis e Semoventes	50.000,00	0,00	0,00	50.000,00
22130011	Alienação de Bens Móveis e Semoventes - Principal	50.000,00	0,00	0,00	50.000,00
	Alienações de Bens destinados a Outros Programas	50.000,00	0,00	0,00	50.000,00
22200000	Alienação de Bens Imóveis	30.000,00	0,00	0,00	30.000,00
22200011	Alienação de Bens Imóveis - Principal	30.000,00	0,00	0,00	30.000,00
	Alienações de Bens destinados a Outros Programas	30.000,00	0,00	0,00	30.000,00
24000000	Transferências de Capital	2.475.450,00	3.012.403,53	536.953,53	0,00
24100000	Transferências da União e de suas Entidades	1.465.250,00	2.657.513,23	1.192.263,23	0,00
24180000	Transferências da União	1.465.250,00	2.657.513,23	1.192.263,23	0,00
24180300	Transferências de Recursos do Sistema Único de Saúde – SUS	0,00	105.000,00	105.000,00	0,00
24180311	Transferências de Recursos do Sistema Único de Saúde – SUS - Principal	0,00	105.000,00	105.000,00	0,00
	Transferências de Convênios – União/Outros (não relacionados à educação/saúde/assistência socia	0,00	105.000,00	105.000,00	0,00
24180500	Transferências de Recursos Destinados a Programas de Educação	150.100,00	0,00	0,00	150.100,00
24180511	Transferências de Recursos Destinados a Programas de Educação - Principal	150.100,00	0,00	0,00	150.100,00
	Transferências de Convênios – União/Educação	150.100,00	0,00	0,00	150.100,00
24181000	Transferência de Convênios da União e de suas Entidades	1.315.150,00	147.790,00	0,00	1.167.360,00
24181011	Transferências de Convênio da União para o Sistema Único de Saúde – SUS - Principal	200,00	0,00	0,00	200,00
	Transferências de Convênios – União/Saúde	200,00	0,00	0,00	200,00
24181091	Outras Transferências de Convênios da União - Principal	1.314.950,00	147.790,00	0,00	1.167.160,00
	Transferências de Convênios – União/Outros (não relacionados à educação/saúde/assistência socia	1.314.950,00	147.790,00	0,00	1.167.160,00
24189900	Outras Transferências da União	0,00	2.404.723,23	2.404.723,23	0,00
24189911	Outras Transferências da União - Principal	0,00	2.404.723,23	2.404.723,23	0,00
	Transferências de Convênios – União/Outros (não relacionados à educação/saúde/assistência socia	0,00	2.404.723,23	2.404.723,23	0,00
24200000	Transferências dos Estados e do Distrito Federal e de suas Entidades	1.010.200,00	354.890,30	0,00	655.309,70

Comparativo da Receita Orçada com a Arrecadada - Anexo 10

Município de CORONEL FREITAS

Competência: 2018

Código	Especificação	Orçada	Arrecadada	Diferença	
				Para Mais	Para Menos
24280000	Transferências dos Estados, Distrito Federal, e de suas Entidades	1.010.200,00	354.890,30	0,00	655.309,70
24281000	Transferências de Convênios dos Estados e do Distrito Federal e de suas Entidades	1.000.200,00	354.890,30	0,00	645.309,70
24281091	Outras Transferências de Convênio dos Estados - Principal	1.000.200,00	354.890,30	0,00	645.309,70
	Transferências de Convênios – Estado/Outros (não relacionados à educação/saúde/assistência social)	1.000.200,00	354.890,30	0,00	645.309,70
24289900	Outras Transferências dos Estados	10.000,00	0,00	0,00	10.000,00
24289911	Outras Transferências dos Estados - Principal	10.000,00	0,00	0,00	10.000,00
	Transferências do Sistema Único de Assistência Social – SUAS/Estado	10.000,00	0,00	0,00	10.000,00
	(...) DEDUÇÕES	-40.000,00	-196,69	39.803,31	0,00
10000000	Receitas Correntes	-40.000,00	-196,69	39.803,31	0,00
11000000	Impostos, Taxas e Contribuições de Melhoria	-25.000,00	-146,70	24.853,30	0,00
11100000	Impostos	-25.000,00	-84,12	24.915,88	0,00
11180000	Impostos Específicos de Estados/DF Municípios	-25.000,00	-84,12	24.915,88	0,00
11180100	Impostos sobre o Patrimônio para Estados/DF/Municípios	-20.000,00	-35,41	19.964,59	0,00
11180113	Imposto sobre a Propriedade Predial e Territorial Urbana - Dívida Ativa	0,00	-26,86	0,00	26,86
	Recursos Ordinários	0,00	-26,86	0,00	26,86
11180114	Imposto sobre a Propriedade Predial e Territorial Urbana - Dívida Ativa - Multas e Juros	-20.000,00	-6,68	19.993,32	0,00
	Recursos Ordinários	-11.000,00	-3,64	10.996,36	0,00
	Receitas de Impostos e Transf de Impostos: Educação	-5.600,00	-1,88	5.598,12	0,00
	Receitas de Impostos e Transf de impostos: Saúde	-3.400,00	-1,16	3.398,84	0,00
11180141	Imposto sobre Transmissão "Inter Vivos" de Bens Imóveis e de Direitos Reais sobre Imóveis - Príncipe	0,00	-1,81	0,00	1,81
	Recursos Ordinários	0,00	-1,81	0,00	1,81
11180142	Imposto sobre Transmissão "Inter Vivos" de Bens Imóveis e de Direitos Reais sobre Imóveis - Multas e Juros	0,00	-0,06	0,00	0,06
	Recursos Ordinários	0,00	-0,03	0,00	0,03
	Receitas de Impostos e Transf de Impostos: Educação	0,00	-0,02	0,00	0,02
	Receitas de Impostos e Transf de impostos: Saúde	0,00	-0,01	0,00	0,01
11180200	Impostos sobre a Produção, circulação de Mercadorias e Serviços	-5.000,00	-48,71	4.951,29	0,00
11180231	Imposto sobre Serviços de Qualquer Natureza - Principal	0,00	-47,37	0,00	47,37
	Recursos Ordinários	0,00	-47,37	0,00	47,37
11180232	Imposto sobre Serviços de Qualquer Natureza - Multas e Juros	0,00	-1,34	0,00	1,34
	Recursos Ordinários	0,00	-1,34	0,00	1,34
11180234	Imposto sobre Serviços de Qualquer Natureza - Dívida Ativa - Multas e Juros	-5.000,00	0,00	5.000,00	0,00
	Recursos Ordinários	-2.750,00	0,00	2.750,00	0,00
	Receitas de Impostos e Transf de Impostos: Educação	-1.400,00	0,00	1.400,00	0,00
	Receitas de Impostos e Transf de impostos: Saúde	-850,00	0,00	850,00	0,00
11200000	Taxas	0,00	-62,58	0,00	62,58
11210000	Taxas pelo Exercício do Poder de Polícia	0,00	-24,94	0,00	24,94
11210100	Taxas de Inspeção, Controle e Fiscalização	0,00	-24,94	0,00	24,94
11210113	Taxas de Inspeção, Controle e Fiscalização - Dívida Ativa	0,00	-19,12	0,00	19,12
	Recursos Ordinários	0,00	-19,12	0,00	19,12
11210114	Taxas de Inspeção, Controle e Fiscalização - Dívida Ativa - Multas e Juros	0,00	-5,82	0,00	5,82
	Recursos Ordinários	0,00	-5,82	0,00	5,82
11220000	Taxas pela Prestação de Serviços	0,00	-37,64	0,00	37,64

Comparativo da Receita Orçada com a Arrecadada - Anexo 10

Município de CORONEL FREITAS

Competência: 2018

Código	Especificação	Orçada	Arrecadada	Diferença	
				Para Mais	Para Menos
11220100	Taxas pela Prestação de Serviços	0,00	-37,64	0,00	37,64
11220111	Taxas pela Prestação de Serviços - Principal	0,00	-0,23	0,00	0,23
	Recursos Ordinários	0,00	-0,23	0,00	0,23
11220112	Taxas pela Prestação de Serviços - Multas e Juros	0,00	-0,02	0,00	0,02
	Recursos Ordinários	0,00	-0,02	0,00	0,02
11220113	Taxas pela Prestação de Serviços - Dívida Ativa	0,00	-27,25	0,00	27,25
	Recursos Ordinários	0,00	-27,25	0,00	27,25
11220114	Taxas pela Prestação de Serviços - Dívida Ativa - Multas e Juros	0,00	-10,14	0,00	10,14
	Recursos Ordinários	0,00	-10,14	0,00	10,14
19000000	Outras Receitas Correntes	-15.000,00	-49,99	14.950,01	0,00
19900000	Demais Receitas Correntes	-15.000,00	-49,99	14.950,01	0,00
19909900	Outras Receitas	-15.000,00	-49,99	14.950,01	0,00
19909913	Outras Receitas - Primárias - Dívida Ativa	-15.000,00	-44,85	14.955,15	0,00
	Recursos Ordinários	-15.000,00	-44,85	14.955,15	0,00
19909914	Outras Receitas - Primárias - Dívida Ativa - Multas e Juros	0,00	-5,14	0,00	5,14
	Recursos Ordinários	0,00	-5,14	0,00	5,14
	(...) DEDUÇÕES FUNDEB	-4.414.400,00	-4.472.071,12	0,00	57.671,12
10000000	Receitas Correntes	-4.414.400,00	-4.472.071,12	0,00	57.671,12
17000000	Transferências Correntes	-4.414.400,00	-4.472.071,12	0,00	57.671,12
17100000	Transferências da União e de suas Entidades	-1.812.400,00	-1.379.368,20	433.031,80	0,00
17180000	Transferências da União - Específica E/M	-1.812.400,00	-1.379.368,20	433.031,80	0,00
17180100	Participação na Receita da União	-1.803.000,00	-1.370.280,22	432.719,78	0,00
17180121	Cota-Parte do Fundo de Participação dos Municípios - Cota Mensal - Principal	-1.800.000,00	-1.365.858,93	434.141,07	0,00
	Receitas de Impostos e Transf de Impostos: Educação	-1.800.000,00	-1.365.858,93	434.141,07	0,00
17180151	Cota-Parte do Imposto Sobre a Propriedade Territorial Rural - Principal	-3.000,00	-4.421,29	0,00	1.421,29
	Recursos Ordinários	-3.000,00	-4.421,29	0,00	1.421,29
17180600	Transferência Financeira do ICMS – Desoneração – L.C. Nº 87/96	-9.400,00	-9.087,98	312,02	0,00
17180611	Transferência Financeira do ICMS – Desoneração – L.C. Nº 87/96 - Principal	-9.400,00	-9.087,98	312,02	0,00
	Receitas de Impostos e Transf de Impostos: Educação	-9.400,00	-9.087,98	312,02	0,00
17200000	Transferências dos Estados e do Distrito Federal e de suas Entidades	-2.602.000,00	-3.092.702,92	0,00	490.702,92
17280000	Transferências dos Estados - Específica E/M	-2.602.000,00	-3.092.702,92	0,00	490.702,92
17280100	Participação na Receita dos Estados	-2.602.000,00	-3.092.702,92	0,00	490.702,92
17280111	Cota-Parte do ICMS - Principal	-2.360.000,00	-2.799.088,31	0,00	439.088,31
	Receitas de Impostos e Transf de Impostos: Educação	-2.360.000,00	-2.799.088,31	0,00	439.088,31
17280121	Cota-Parte do IPVA - Principal	-209.000,00	-250.020,64	0,00	41.020,64
	Receitas de Impostos e Transf de Impostos: Educação	-209.000,00	-250.020,64	0,00	41.020,64
17280131	Cota-Parte do IPI - Municípios - Principal	-33.000,00	-43.593,97	0,00	10.593,97
	Receitas de Impostos e Transf de Impostos: Educação	-33.000,00	-43.593,97	0,00	10.593,97
	Totais	33.953.626,57	34.465.828,42	512.201,85	0,00

Município de CORONEL FREITAS

Competência: 2018

Unidade Gestora: Prefeitura Municipal de Coronel Freitas

Código	Títulos	Autorizada R\$			Despesa Realizada	Diferenças
		Créd. Orçam. e Suplemen.	Créd. Esp. e Extraord.	Total		
02001	Chefia de Gabinete	475.000,00	0,00	475.000,00	348.254,21	126.745,79
02001.04	Administração	475.000,00	0,00	475.000,00	348.254,21	126.745,79
02001.04.122	Administração Geral	475.000,00	0,00	475.000,00	348.254,21	126.745,79
02001.04.122.01.000003	Aquisição de Veículo para Gabinete do Prefeito	100.000,00	0,00	100.000,00	0,00	100.000,00
4.4.90.00.00	Aplicações Diretas	100.000,00	0,00	100.000,00	0,00	100.000,00
02001.04.122.01.000004	Aquisição de Móveis e Equipamentos	5.000,00	0,00	5.000,00	3.835,00	1.165,00
4.4.90.00.00	Aplicações Diretas	5.000,00	0,00	5.000,00	3.835,00	1.165,00
4.4.90.52.00	Equipamentos e Material Permanente				3.835,00	
4.4.90.52.42	mobiliário em geral				2.295,00	
4.4.90.52.99	outros equipamentos e material permanente				1.540,00	
02001.04.122.02.000002	Manutenção da Estrutura do Gabinete do Prefeito, Vice-Prefeito	370.000,00	0,00	370.000,00	344.419,21	25.580,79
3.1.90.00.00	Aplicações Diretas	310.000,00	0,00	310.000,00	307.759,70	2.240,30
3.1.90.11.00	Vencimentos e Vantagens Fixas (Pessoal Civil)				253.696,98	
3.1.90.11.01	vencimentos e salários				253.696,98	
3.1.90.13.00	Obrigações Patronais				54.062,72	
3.1.90.13.02	contribuições previdenciárias – INSS				54.062,72	
3.3.90.00.00	Aplicações Diretas	60.000,00	0,00	60.000,00	36.659,51	23.340,49
3.3.90.14.00	Diárias Civil				13.704,24	
3.3.90.14.14	diárias no país – civil				13.704,24	
3.3.90.30.00	Material de Consumo				11.407,69	
3.3.90.30.01	combustíveis e lubrificantes automotivos				3.399,00	
3.3.90.30.39	material para manutenção de veículos				1.496,69	
3.3.90.30.99	outros materiais de consumo				6.512,00	
3.3.90.33.00	Passagens e Despesas com Locomoção				10.644,25	
3.3.90.33.01	passagens para o país				10.644,25	
3.3.90.39.00	Outros Serviços de Terceiros (Pessoa Jurídica)				821,94	

Município de CORONEL FREITAS

Competência: 2018

Código	Títulos	Autorizada R\$			Despesa Realizada	Diferenças
		Créd. Orçam. e Suplemen.	Créd. Esp. e Extraord.	Total		
3.3.90.39.19	manutenção e conservação de veículos				289,07	
3.3.90.39.47	serviços de comunicação em geral				287,32	
3.3.90.39.69	seguros em geral				45,55	
3.3.90.39.99	outros serviços de terceiros – pessoa jurídica				200,00	
3.3.90.47.00	Obrigações Tributárias e Contributivas				81,39	
3.3.90.47.10	taxas				81,39	
03002	Departamento de Administração e Finanças	4.350.137,54	12.000,00	4.362.137,54	3.981.273,49	380.864,05
03002.04	Administração	4.298.637,54	12.000,00	4.310.637,54	3.981.026,83	329.610,71
03002.04.122	Administração Geral	4.298.637,54	12.000,00	4.310.637,54	3.981.026,83	329.610,71
03002.04.122.01.000005	Aquisição de Móveis e Equipamentos	30.000,00	0,00	30.000,00	20.731,00	9.269,00
4.4.90.00.00	Aplicações Diretas	30.000,00	0,00	30.000,00	20.731,00	9.269,00
4.4.90.52.00	Equipamentos e Material Permanente				20.731,00	
4.4.90.52.12	aparelhos e utensílios domésticos				149,00	
4.4.90.52.34	máquinas, utensílios e equipamentos diversos				2.270,00	
4.4.90.52.35	equipamentos de processamento de dados				4.177,00	
4.4.90.52.42	mobiliário em geral				1.418,00	
4.4.90.52.99	outros equipamentos e material permanente				12.717,00	
03002.04.122.01.000010	Construção de abrigo para passageiros (alunos)	18.000,00	12.000,00	30.000,00	6.000,00	24.000,00
3.3.90.00.00	Aplicações Diretas	0,00	12.000,00	12.000,00	0,00	12.000,00
4.4.90.00.00	Aplicações Diretas	18.000,00	0,00	18.000,00	6.000,00	12.000,00
4.4.90.51.00	Obras e Instalações				6.000,00	
4.4.90.51.99	outras obras e instalações				6.000,00	
03002.04.122.02.000003	Manutenção das Atividades de Administração do Município	3.688.125,00	0,00	3.688.125,00	3.457.348,86	230.776,14
3.1.90.00.00	Aplicações Diretas	2.295.000,00	0,00	2.295.000,00	2.294.990,00	10,00
3.1.90.01.00	Aposentadorias, Reserva Remunerada e Reformas				676.586,40	
3.1.90.01.01	proventos - pessoal civil				676.586,40	
3.1.90.03.00	Pensões				82.631,28	

Município de CORONEL FREITAS

Competência: 2018

Código	Títulos	Autorizada R\$			Despesa Realizada	Diferenças
		Créd. Orçam. e Suplemen.	Créd. Esp. e Extraord.	Total		
3.1.90.03.01	civis				82.631,28	
3.1.90.11.00	Vencimentos e Vantagens Fixas (Pessoal Civil)				1.268.680,40	
3.1.90.11.01	vencimentos e salários				1.061.258,29	
3.1.90.11.42	férias indenizadas				60.323,27	
3.1.90.11.43	13º salário				147.098,84	
3.1.90.13.00	Obrigações Patronais				264.022,08	
3.1.90.13.02	contribuições previdenciárias – INSS				264.022,08	
3.1.90.16.00	Outras Despesas Variáveis (Pessoal Civil)				3.069,84	
3.1.90.16.44	serviços extraordinários				3.069,84	
3.3.90.00.00	Aplicações Diretas	1.393.125,00	0,00	1.393.125,00	1.162.358,86	230.766,14
3.3.90.08.00	Outros Benefícios Assistenciais				121.240,36	
3.3.90.08.99	outros benefícios assistenciais				121.240,36	
3.3.90.14.00	Diárias Civil				7.442,55	
3.3.90.14.14	diárias no país – civil				7.442,55	
3.3.90.30.00	Material de Consumo				54.317,26	
3.3.90.30.01	combustíveis e lubrificantes automotivos				4.896,00	
3.3.90.30.07	gêneros de alimentação				3.858,29	
3.3.90.30.16	material de expediente				8.377,43	
3.3.90.30.22	material de limpeza e produção de higienização				8.543,77	
3.3.90.30.24	material para manutenção de bens imóveis				5.366,35	
3.3.90.30.31	sementes, mudas de plantas e insumos				401,00	
3.3.90.30.39	material para manutenção de veículos				4.299,85	
3.3.90.30.51	materiais para conservação e manutenção de bens de uso comum do povo				1.429,38	
3.3.90.30.99	outros materiais de consumo				17.145,19	
3.3.90.31.00	Premiações Culturais, Artísticas, Científicas, Desportivas e Outras				0,00	
3.3.90.31.99	outras premiações				0,00	
3.3.90.33.00	Passagens e Despesas com Locomoção				9.605,84	

Município de CORONEL FREITAS

Competência: 2018

Código	Títulos	Autorizada R\$			Despesa Realizada	Diferenças
		Créd. Orçam. e Suplemen.	Créd. Esp. e Extraord.	Total		
3.3.90.33.01	passagens para o país				9.605,84	
3.3.90.36.00	Outros Serviços de Terceiros (Pessoa Física)				15.300,00	
3.3.90.36.06	serviços técnicos profissionais				2.500,00	
3.3.90.36.30	serviços médicos e odontológicos				5.700,00	
3.3.90.36.59	serviços de áudio, vídeo e foto				4.500,00	
3.3.90.36.99	outros serviços de terceiros – pessoa física				2.600,00	
3.3.90.39.00	Outros Serviços de Terceiros (Pessoa Jurídica)				607.757,97	
3.3.90.39.01	assinatura de periódicos e anuidades				1.236,00	
3.3.90.39.05	serviços técnicos profissionais				4.500,00	
3.3.90.39.10	locação de imóveis				1.300,00	
3.3.90.39.11	locação de softwares				114.837,47	
3.3.90.39.17	manutenção e conservação de máquinas e equipamentos				142,75	
3.3.90.39.19	manutenção e conservação de veículos				1.903,10	
3.3.90.39.41	fornecimento de alimentação				1.260,00	
3.3.90.39.43	serviços de energia elétrica				26.232,44	
3.3.90.39.44	serviços de água e esgoto				2.400,07	
3.3.90.39.47	serviços de comunicação em geral				14.565,02	
3.3.90.39.50	serviços médico-hospitalar, odontológico e laboratorial				972,74	
3.3.90.39.63	serviços gráficos e editoriais				19.495,80	
3.3.90.39.69	seguros em geral				1.650,24	
3.3.90.39.75	multas e infrações de trânsito				1.540,00	
3.3.90.39.81	serviços bancários				54.738,58	
3.3.90.39.90	serviços de publicidade legal				20.223,28	
3.3.90.39.99	outros serviços de terceiros – pessoa jurídica				340.760,48	
3.3.90.40.00	Serviços de Tecnologia da Informação e Comunicação (TIC) – Pessoa Jurídica				16.456,00	
3.3.90.40.01	Locação de Equipamentos e Softwares				16.456,00	
3.3.90.47.00	Obrigações Tributárias e Contributivas				316.294,81	

Município de CORONEL FREITAS

Competência: 2018

Código	Títulos	Autorizada R\$			Despesa Realizada	Diferenças
		Créd. Orçam. e Suplemen.	Créd. Esp. e Extraord.	Total		
3.3.90.47.10	taxas				2.476,23	
3.3.90.47.12	contribuição para o PIS/PASEP				313.818,58	
3.3.90.91.00	Sentenças Judiciais				2.911,75	
3.3.90.91.15	sentenças judiciais de pequeno valor				2.911,75	
3.3.90.92.00	Despesas de Exercícios Anteriores				0,00	
3.3.90.92.39	outros serviços de terceiros – pessoa jurídica				0,00	
3.3.90.92.91	sentenças judiciais				0,00	
3.3.90.93.00	Indenizações e Restituições				11.032,32	
3.3.90.93.01	indenizações				11.032,32	
03002.04.122.02.000005	Manutenção e Reforma do Centro Administrativo	972,68	0,00	972,68	972,67	0,01
3.3.90.00.00	Aplicações Diretas	972,68	0,00	972,68	972,67	0,01
3.3.90.39.00	Outros Serviços de Terceiros (Pessoa Jurídica)				972,67	
3.3.90.39.99	outros serviços de terceiros – pessoa jurídica				972,67	
03002.04.122.02.000087	Indenizações e restituições	137.517,86	0,00	137.517,86	133.506,91	4.010,95
3.3.90.00.00	Aplicações Diretas	134.517,86	0,00	134.517,86	133.506,91	1.010,95
3.3.90.93.00	Indenizações e Restituições				133.506,91	
3.3.90.93.02	restituições				133.506,91	
4.4.90.00.00	Aplicações Diretas	3.000,00	0,00	3.000,00	0,00	3.000,00
03002.04.122.02.000088	Transferência a consórcios públicos, subvenções, contribuições e auxílios	394.022,00	0,00	394.022,00	352.346,03	41.675,97
3.1.71.00.00	Transferência a Consórcios Público	53.161,80	0,00	53.161,80	53.161,80	0,00
3.1.71.70.00	Rateio pela Participação em Consórcio Público				53.161,80	
3.1.71.70.01	Participação em Consórcio Público				53.161,80	
3.3.50.00.00	Transferências a Instituições Privadas sem Fins Lucrativos	314.042,00	0,00	314.042,00	275.066,03	38.975,97
3.3.50.41.00	Contribuições				50.119,00	
3.3.50.41.02	despesa com manutenção de outras entidades de direito privado				50.119,00	
3.3.50.43.00	Subvenções Sociais				224.947,03	
3.3.50.43.02	transferências a instituições privadas de assistência social				116.400,00	

Município de CORONEL FREITAS

Competência: 2018

Código	Títulos	Autorizada R\$			Despesa Realizada	Diferenças
		Créd. Orçam. e Suplemen.	Créd. Esp. e Extraord.	Total		
3.3.50.43.99	outras subvenções sociais				108.547,03	
3.3.71.00.00	Transferência a Consórcios Público	18.238,20	0,00	18.238,20	18.238,20	0,00
3.3.71.70.00	Rateio pela Participação em Consórcio Público				18.238,20	
3.3.71.70.01	Participação em Consórcio Público				18.238,20	
3.3.72.00.00	Execução Orçamentária Delegada a Consórcios Públicos	0,00	0,00	0,00	0,00	0,00
3.3.93.00.00	Aplicação Direta Decorrente de Operação de Órgãos, Fundos e Entidades dos Orçam. Fiscal e da Segurid	8.580,00	0,00	8.580,00	5.880,00	2.700,00
3.3.93.39.00	Outros Serviços de Terceiros (Pessoa Jurídica)				5.880,00	
3.3.93.39.99	outros serviços de terceiros – pessoa jurídica				5.880,00	
4.4.71.00.00	Transferência a Consórcios Público	0,00	0,00	0,00	0,00	0,00
03002.04.122.09.000000	Amortização de Dívidas, Precatórios e Sentenças Judiciais	30.000,00	0,00	30.000,00	10.121,36	19.878,64
3.3.90.00.00	Aplicações Diretas	30.000,00	0,00	30.000,00	10.121,36	19.878,64
3.3.90.39.00	Outros Serviços de Terceiros (Pessoa Jurídica)				10.121,36	
3.3.90.39.99	outros serviços de terceiros – pessoa jurídica				10.121,36	
03002.28	Encargos Especiais	1.500,00	0,00	1.500,00	246,66	1.253,34
03002.28.846	Outros Encargos Especiais	1.500,00	0,00	1.500,00	246,66	1.253,34
03002.28.846.09.000001	PASEP	1.500,00	0,00	1.500,00	246,66	1.253,34
3.3.90.00.00	Aplicações Diretas	1.500,00	0,00	1.500,00	246,66	1.253,34
3.3.90.47.00	Obrigações Tributárias e Contributivas				246,66	
3.3.90.47.12	contribuição para o PIS/PASEP				246,66	
03002.99	Reserva Contingência	50.000,00	0,00	50.000,00	0,00	50.000,00
03002.99.999	Reserva Contingência	50.000,00	0,00	50.000,00	0,00	50.000,00
03002.99.999.09.000999	Reserva de Contingência	50.000,00	0,00	50.000,00	0,00	50.000,00
9.9.99.00.00	A Definir (ou Res.Contingência)	50.000,00	0,00	50.000,00	0,00	50.000,00
04004	Departamento de Esportes	703.175,68	0,00	703.175,68	563.552,23	139.623,45
04004.27	Desporto e Lazer	703.175,68	0,00	703.175,68	563.552,23	139.623,45
04004.27.812	Desporto Comunitário	695.075,68	0,00	695.075,68	563.552,23	131.523,45
04004.27.812.01.000019	Reforma dos Ginásios Municipal: Centro, Floresta II e Roncador	26.000,00	0,00	26.000,00	0,00	26.000,00

Município de CORONEL FREITAS

Competência: 2018

Código	Títulos	Autorizada R\$			Despesa Realizada	Diferenças
		Créd. Orçam. e Suplemen.	Créd. Esp. e Extraord.	Total		
4.4.90.00.00	Aplicações Diretas	26.000,00	0,00	26.000,00	0,00	26.000,00
04004.27.812.01.000026	Reforma e ampliação do Estádio Municipal de Futebol	117.075,68	0,00	117.075,68	92.761,84	24.313,84
3.3.90.00.00	Aplicações Diretas	5.000,00	0,00	5.000,00	0,00	5.000,00
4.4.90.00.00	Aplicações Diretas	112.075,68	0,00	112.075,68	92.761,84	19.313,84
4.4.90.51.00	Obras e Instalações				92.761,84	
4.4.90.51.99	outras obras e instalações				92.761,84	
04004.27.812.01.000030	Aquisição de Móveis e Equipamentos	10.000,00	0,00	10.000,00	1.885,00	8.115,00
4.4.90.00.00	Aplicações Diretas	10.000,00	0,00	10.000,00	1.885,00	8.115,00
4.4.90.52.00	Equipamentos e Material Permanente				1.885,00	
4.4.90.52.99	outros equipamentos e material permanente				1.885,00	
04004.27.812.02.000022	Realização e Participação de Eventos Esportivos: FEESPORTE, JACTAS, JG INTEGRAÇÃO	20.000,00	0,00	20.000,00	0,00	20.000,00
3.3.90.00.00	Aplicações Diretas	20.000,00	0,00	20.000,00	0,00	20.000,00
04004.27.812.02.000026	Manutenção do departamento de esportes	370.000,00	0,00	370.000,00	348.141,12	21.858,88
3.1.90.00.00	Aplicações Diretas	170.000,00	0,00	170.000,00	164.526,88	5.473,12
3.1.90.11.00	Vencimentos e Vantagens Fixas (Pessoal Civil)				136.592,23	
3.1.90.11.01	vencimentos e salários				126.898,39	
3.1.90.11.43	13º salário				9.693,84	
3.1.90.13.00	Obrigações Patronais				27.934,65	
3.1.90.13.02	contribuições previdenciárias – INSS				27.934,65	
3.3.90.00.00	Aplicações Diretas	200.000,00	0,00	200.000,00	183.614,24	16.385,76
3.3.90.08.00	Outros Benefícios Assistenciais				2.338,82	
3.3.90.08.99	outros benefícios assistenciais				2.338,82	
3.3.90.30.00	Material de Consumo				69.856,21	
3.3.90.30.14	material educativo e esportivo				38.046,00	
3.3.90.30.22	material de limpeza e produção de higienização				9.173,05	
3.3.90.30.24	material para manutenção de bens imóveis				4.922,91	
3.3.90.30.26	material elétrico e eletrônico				7.786,80	

Município de CORONEL FREITAS

Competência: 2018

Código	Títulos	Autorizada R\$			Despesa Realizada	Diferenças
		Créd. Orçam. e Suplemen.	Créd. Esp. e Extraord.	Total		
3.3.90.30.51	materiais para conservação e manutenção de bens de uso comum do povo				2.665,45	
3.3.90.30.99	outros materiais de consumo				7.262,00	
3.3.90.36.00	Outros Serviços de Terceiros (Pessoa Física)				210,00	
3.3.90.36.99	outros serviços de terceiros – pessoa física				210,00	
3.3.90.39.00	Outros Serviços de Terceiros (Pessoa Jurídica)				110.209,21	
3.3.90.39.43	serviços de energia elétrica				43.941,19	
3.3.90.39.44	serviços de água e esgoto				3.498,63	
3.3.90.39.47	serviços de comunicação em geral				1.423,52	
3.3.90.39.63	serviços gráficos e editoriais				136,00	
3.3.90.39.99	outros serviços de terceiros – pessoa jurídica				61.209,87	
3.3.90.47.00	Obrigações Tributárias e Contributivas				1.000,00	
3.3.90.47.10	taxas				1.000,00	
04004.27.812.02.000107	Manutenção da Escolinha MEU CAMPEÃO	152.000,00	0,00	152.000,00	120.764,27	31.235,73
3.3.50.00.00	Transferências a Instituições Privadas sem Fins Lucrativos	0,00	0,00	0,00	0,00	0,00
3.3.90.00.00	Aplicações Diretas	152.000,00	0,00	152.000,00	120.764,27	31.235,73
3.3.90.30.00	Material de Consumo				11.690,47	
3.3.90.30.07	gêneros de alimentação				665,06	
3.3.90.30.14	material educativo e esportivo				7.275,41	
3.3.90.30.99	outros materiais de consumo				3.750,00	
3.3.90.33.00	Passagens e Despesas com Locomoção				624,72	
3.3.90.33.99	outras despesas com locomoção				624,72	
3.3.90.39.00	Outros Serviços de Terceiros (Pessoa Jurídica)				107.949,08	
3.3.90.39.99	outros serviços de terceiros – pessoa jurídica				107.949,08	
3.3.90.47.00	Obrigações Tributárias e Contributivas				500,00	
3.3.90.47.10	taxas				500,00	
04004.27.813	Lazer	8.100,00	0,00	8.100,00	0,00	8.100,00
04004.27.813.01.000017	Recuperação da pista de caminhada	8.100,00	0,00	8.100,00	0,00	8.100,00

Município de CORONEL FREITAS

Competência: 2018

Código	Títulos	Autorizada R\$			Despesa Realizada	Diferenças
		Créd. Orçam. e Suplemen.	Créd. Esp. e Extraord.	Total		
3.3.90.00.00	Aplicações Diretas	3.000,00	0,00	3.000,00	0,00	3.000,00
4.4.90.00.00	Aplicações Diretas	5.100,00	0,00	5.100,00	0,00	5.100,00
04005	Departamento de Educação	10.984.758,44	0,00	10.984.758,44	9.799.871,64	1.184.886,80
04005.12	Educação	10.984.758,44	0,00	10.984.758,44	9.799.871,64	1.184.886,80
04005.12.306	Alimentação e Nutrição	466.000,00	0,00	466.000,00	411.943,02	54.056,98
04005.12.306.02.000008	Manutenção do Programa Merenda Escolar	466.000,00	0,00	466.000,00	411.943,02	54.056,98
3.3.90.00.00	Aplicações Diretas	466.000,00	0,00	466.000,00	411.943,02	54.056,98
3.3.90.30.00	Material de Consumo				411.943,02	
3.3.90.30.04	gás engarrafado				6.915,00	
3.3.90.30.07	gêneros de alimentação				404.908,02	
3.3.90.30.99	outros materiais de consumo				120,00	
04005.12.361	Ensino Fundamental	6.739.560,31	0,00	6.739.560,31	6.245.342,29	494.218,02
04005.12.361.01.000009	Construção e reforma das quadras esportivas nas escolas	430.100,00	0,00	430.100,00	430.000,00	100,00
4.4.90.00.00	Aplicações Diretas	430.100,00	0,00	430.100,00	430.000,00	100,00
4.4.90.92.00	Despesas de Exercícios Anteriores				430.000,00	
4.4.90.92.51	obras e instalações				430.000,00	
04005.12.361.01.000011	Ampliação e reformas dos prédios escolares	388.019,77	0,00	388.019,77	142.956,78	245.062,99
3.3.90.00.00	Aplicações Diretas	20.000,00	0,00	20.000,00	14.672,48	5.327,52
3.3.90.30.00	Material de Consumo				10.417,48	
3.3.90.30.24	material para manutenção de bens imóveis				2.129,59	
3.3.90.30.51	materiais para conservação e manutenção de bens de uso comum do povo				8.287,89	
3.3.90.39.00	Outros Serviços de Terceiros (Pessoa Jurídica)				4.255,00	
3.3.90.39.99	outros serviços de terceiros – pessoa jurídica				4.255,00	
4.4.90.00.00	Aplicações Diretas	368.019,77	0,00	368.019,77	128.284,30	239.735,47
4.4.90.51.00	Obras e Instalações				103.726,70	
4.4.90.51.99	outras obras e instalações				103.726,70	
4.4.90.52.00	Equipamentos e Material Permanente				550,00	

Município de CORONEL FREITAS

Competência: 2018

Código	Títulos	Autorizada R\$			Despesa Realizada	Diferenças
		Créd. Orçam. e Suplemen.	Créd. Esp. e Extraord.	Total		
4.4.90.52.99	outros equipamentos e material permanente				550,00	
4.4.90.92.00	Despesas de Exercícios Anteriores				24.007,60	
4.4.90.92.51	obras e instalações				24.007,60	
04005.12.361.01.000059	Aquisição de Moveis e Equipamentos - Ensino Fundamental	222.752,13	0,00	222.752,13	142.752,13	80.000,00
4.4.90.00.00	Aplicações Diretas	222.752,13	0,00	222.752,13	142.752,13	80.000,00
4.4.90.30.00	Material de Consumo				0,00	
4.4.90.30.14	material educativo e esportivo				0,00	
4.4.90.52.00	Equipamentos e Material Permanente				139.680,00	
4.4.90.52.10	aparelhos e equipamentos para esportes e diversões				41.630,00	
4.4.90.52.42	mobiliário em geral				71.244,00	
4.4.90.52.99	outros equipamentos e material permanente				26.806,00	
4.4.90.93.00	Indenizações e Restituições				3.072,13	
4.4.90.93.02	restituições				3.072,13	
04005.12.361.01.000060	Aquisição de Moveis e Equipamentos - Adm Educação	12.500,00	0,00	12.500,00	1.979,00	10.521,00
4.4.90.00.00	Aplicações Diretas	12.500,00	0,00	12.500,00	1.979,00	10.521,00
4.4.90.52.00	Equipamentos e Material Permanente				1.979,00	
4.4.90.52.42	mobiliário em geral				1.979,00	
4.4.90.52.99	outros equipamentos e material permanente				0,00	
04005.12.361.02.000007	Manutenção do Transporte Escolar	1.405.127,44	0,00	1.405.127,44	1.339.197,10	65.930,34
3.3.90.00.00	Aplicações Diretas	1.405.127,44	0,00	1.405.127,44	1.339.197,10	65.930,34
3.3.90.30.00	Material de Consumo				88.027,81	
3.3.90.30.01	combustíveis e lubrificantes automotivos				52.982,00	
3.3.90.30.39	material para manutenção de veículos				33.675,95	
3.3.90.30.99	outros materiais de consumo				1.369,86	
3.3.90.36.00	Outros Serviços de Terceiros (Pessoa Física)				2.580,00	
3.3.90.36.99	outros serviços de terceiros – pessoa física				2.580,00	
3.3.90.39.00	Outros Serviços de Terceiros (Pessoa Jurídica)				1.246.596,49	

Município de CORONEL FREITAS

Competência: 2018

Código	Títulos	Autorizada R\$			Despesa Realizada	Diferenças
		Créd. Orçam. e Suplemen.	Créd. Esp. e Extraord.	Total		
3.3.90.39.10	locação de imóveis				20.371,03	
3.3.90.39.19	manutenção e conservação de veículos				25.102,56	
3.3.90.39.26	serviços de transporte escolar				1.156.523,96	
3.3.90.39.69	seguros em geral				24.674,83	
3.3.90.39.81	serviços bancários				30,00	
3.3.90.39.99	outros serviços de terceiros – pessoa jurídica				19.894,11	
3.3.90.47.00	Obrigações Tributárias e Contributivas				1.788,80	
3.3.90.47.10	taxas				1.788,80	
3.3.90.92.00	Despesas de Exercícios Anteriores				204,00	
3.3.90.92.39	outros serviços de terceiros – pessoa jurídica				204,00	
04005.12.361.02.000012	Manutenção do Administrativo de Educação	960.000,00	0,00	960.000,00	948.053,84	11.946,16
3.1.90.00.00	Aplicações Diretas	800.000,00	0,00	800.000,00	799.605,93	394,07
3.1.90.01.00	Aposentadorias, Reserva Remunerada e Reformas				93.333,84	
3.1.90.01.01	proventos - pessoal civil				93.333,84	
3.1.90.11.00	Vencimentos e Vantagens Fixas (Pessoal Civil)				585.900,77	
3.1.90.11.01	vencimentos e salários				509.787,39	
3.1.90.11.42	férias indenizadas				26.980,27	
3.1.90.11.43	13º salário				49.133,11	
3.1.90.13.00	Obrigações Patronais				120.069,71	
3.1.90.13.02	contribuições previdenciárias – INSS				120.069,71	
3.1.90.16.00	Outras Despesas Variáveis (Pessoal Civil)				301,61	
3.1.90.16.44	serviços extraordinários				301,61	
3.3.90.00.00	Aplicações Diretas	160.000,00	0,00	160.000,00	148.447,91	11.552,09
3.3.90.08.00	Outros Benefícios Assistenciais				20.620,49	
3.3.90.08.99	outros benefícios assistenciais				20.620,49	
3.3.90.14.00	Diárias Civil				3.419,55	
3.3.90.14.14	diárias no país – civil				3.419,55	

Município de CORONEL FREITAS

Competência: 2018

Código	Títulos	Autorizada R\$			Despesa Realizada	Diferenças
		Créd. Orçam. e Suplemen.	Créd. Esp. e Extraord.	Total		
3.3.90.30.00	Material de Consumo				42.139,79	
3.3.90.30.01	combustíveis e lubrificantes automotivos				9.825,90	
3.3.90.30.07	gêneros de alimentação				3.156,69	
3.3.90.30.16	material de expediente				7.243,84	
3.3.90.30.23	uniformes, tecidos e aviamentos				3.950,70	
3.3.90.30.24	material para manutenção de bens imóveis				7.068,95	
3.3.90.30.28	material de proteção e segurança				286,40	
3.3.90.30.39	material para manutenção de veículos				35,55	
3.3.90.30.51	materiais para conservação e manutenção de bens de uso comum do povo				10.006,86	
3.3.90.30.99	outros materiais de consumo				564,90	
3.3.90.33.00	Passagens e Despesas com Locomoção				842,00	
3.3.90.33.01	passagens para o país				500,00	
3.3.90.33.99	outras despesas com locomoção				342,00	
3.3.90.36.00	Outros Serviços de Terceiros (Pessoa Física)				2.500,00	
3.3.90.36.99	outros serviços de terceiros – pessoa física				2.500,00	
3.3.90.39.00	Outros Serviços de Terceiros (Pessoa Jurídica)				78.548,90	
3.3.90.39.19	manutenção e conservação de veículos				180,00	
3.3.90.39.41	fornecimento de alimentação				1.150,00	
3.3.90.39.43	serviços de energia elétrica				6.680,39	
3.3.90.39.44	serviços de água e esgoto				758,16	
3.3.90.39.47	serviços de comunicação em geral				4.499,42	
3.3.90.39.50	serviços médico-hospitalar, odontológico e laboratorial				50,00	
3.3.90.39.63	serviços gráficos e editoriais				4.751,04	
3.3.90.39.65	serviços de apoio ao ensino				21.712,50	
3.3.90.39.69	seguros em geral				1.095,25	
3.3.90.39.90	serviços de publicidade legal				168,00	
3.3.90.39.99	outros serviços de terceiros – pessoa jurídica				37.504,14	

Município de CORONEL FREITAS

Competência: 2018

Código	Títulos	Autorizada R\$			Despesa Realizada	Diferenças
		Créd. Orçam. e Suplemen.	Créd. Esp. e Extraord.	Total		
3.3.90.47.00	Obrigações Tributárias e Contributivas				377,18	
3.3.90.47.10	taxas				377,18	
3.3.90.92.00	Despesas de Exercícios Anteriores				0,00	
3.3.90.92.39	outros serviços de terceiros – pessoa jurídica				0,00	
04005.12.361.02.000020	Manutenção do ensino fundamental	3.321.060,97	0,00	3.321.060,97	3.240.403,44	80.657,53
3.1.90.00.00	Aplicações Diretas	2.621.060,97	0,00	2.621.060,97	2.590.956,97	30.104,00
3.1.90.04.00	Contratação por Tempo Determinado				302.920,64	
3.1.90.04.01	professores substitutos				302.920,64	
3.1.90.11.00	Vencimentos e Vantagens Fixas (Pessoal Civil)				1.848.847,77	
3.1.90.11.01	vencimentos e salários				1.643.029,66	
3.1.90.11.42	férias indenizadas				30.403,44	
3.1.90.11.43	13º salário				175.414,67	
3.1.90.13.00	Obrigações Patronais				437.297,33	
3.1.90.13.02	contribuições previdenciárias – INSS				437.297,33	
3.1.90.16.00	Outras Despesas Variáveis (Pessoal Civil)				1.891,23	
3.1.90.16.44	serviços extraordinários				1.891,23	
3.3.90.00.00	Aplicações Diretas	700.000,00	0,00	700.000,00	649.446,47	50.553,53
3.3.90.08.00	Outros Benefícios Assistenciais				34.287,05	
3.3.90.08.99	outros benefícios assistenciais				34.287,05	
3.3.90.30.00	Material de Consumo				134.259,86	
3.3.90.30.07	gêneros de alimentação				41,39	
3.3.90.30.14	material educativo e esportivo				12.530,07	
3.3.90.30.16	material de expediente				20.326,52	
3.3.90.30.22	material de limpeza e produção de higienização				57.345,31	
3.3.90.30.24	material para manutenção de bens imóveis				22.247,67	
3.3.90.30.28	material de proteção e segurança				2.457,30	
3.3.90.30.51	materiais para conservação e manutenção de bens de uso comum do povo				4.060,80	

Município de CORONEL FREITAS

Competência: 2018

Código	Títulos	Autorizada R\$			Despesa Realizada	Diferenças
		Créd. Orçam. e Suplemen.	Créd. Esp. e Extraord.	Total		
3.3.90.30.99	outros materiais de consumo				15.250,80	
3.3.90.39.00	Outros Serviços de Terceiros (Pessoa Jurídica)				480.499,56	
3.3.90.39.26	serviços de transporte escolar				1.942,50	
3.3.90.39.41	fornecimento de alimentação				2.748,48	
3.3.90.39.43	serviços de energia elétrica				47.201,70	
3.3.90.39.44	serviços de água e esgoto				7.249,27	
3.3.90.39.47	serviços de comunicação em geral				5.547,69	
3.3.90.39.81	serviços bancários				20,30	
3.3.90.39.99	outros serviços de terceiros – pessoa jurídica				415.789,62	
3.3.90.47.00	Obrigações Tributárias e Contributivas				400,00	
3.3.90.47.10	taxas				400,00	
04005.12.365	Educação Infantil	3.779.198,13	0,00	3.779.198,13	3.142.586,33	636.611,80
04005.12.365.01.000015	Aquisição de micro-ônibus escolar	150.000,00	0,00	150.000,00	0,00	150.000,00
4.4.90.00.00	Aplicações Diretas	150.000,00	0,00	150.000,00	0,00	150.000,00
04005.12.365.01.000031	Aquisição de Moveis e Equipamentos - Creche	31.892,00	0,00	31.892,00	25.262,00	6.630,00
4.4.90.00.00	Aplicações Diretas	31.892,00	0,00	31.892,00	25.262,00	6.630,00
4.4.90.30.00	Material de Consumo				0,00	
4.4.90.30.14	material educativo e esportivo				0,00	
4.4.90.52.00	Equipamentos e Material Permanente				25.262,00	
4.4.90.52.10	aparelhos e equipamentos para esportes e diversões				23.370,00	
4.4.90.52.42	mobiliário em geral				1.892,00	
04005.12.365.01.000058	Aquisição de Moveis e Equipamentos - Ensino Infantil	160.000,00	0,00	160.000,00	70.108,00	89.892,00
4.4.90.00.00	Aplicações Diretas	160.000,00	0,00	160.000,00	70.108,00	89.892,00
4.4.90.30.00	Material de Consumo				0,00	
4.4.90.30.14	material educativo e esportivo				0,00	
4.4.90.52.00	Equipamentos e Material Permanente				70.108,00	
4.4.90.52.10	aparelhos e equipamentos para esportes e diversões				59.135,00	

Município de CORONEL FREITAS

Competência: 2018

Código	Títulos	Autorizada R\$			Despesa Realizada	Diferenças
		Créd. Orçam. e Suplemen.	Créd. Esp. e Extraord.	Total		
4.4.90.52.42	mobiliário em geral				946,00	
4.4.90.52.99	outros equipamentos e material permanente				10.027,00	
04005.12.365.02.000019	Manutenção da educação infantil	3.405.780,62	0,00	3.405.780,62	3.031.954,51	373.826,11
3.1.90.00.00	Aplicações Diretas	3.124.680,00	0,00	3.124.680,00	2.770.691,57	353.988,43
3.1.90.04.00	Contratação por Tempo Determinado				164.666,04	
3.1.90.04.01	professores substitutos				164.666,04	
3.1.90.11.00	Vencimentos e Vantagens Fixas (Pessoal Civil)				2.117.379,57	
3.1.90.11.01	vencimentos e salários				1.944.544,80	
3.1.90.11.42	férias indenizadas				15.947,28	
3.1.90.11.43	13º salário				156.887,49	
3.1.90.13.00	Obrigações Patronais				479.927,59	
3.1.90.13.02	contribuições previdenciárias – INSS				479.927,59	
3.1.90.16.00	Outras Despesas Variáveis (Pessoal Civil)				8.718,37	
3.1.90.16.44	serviços extraordinários				8.718,37	
3.3.90.00.00	Aplicações Diretas	281.100,62	0,00	281.100,62	261.262,94	19.837,68
3.3.90.08.00	Outros Benefícios Assistenciais				44.560,31	
3.3.90.08.99	outros benefícios assistenciais				44.560,31	
3.3.90.30.00	Material de Consumo				133.179,00	
3.3.90.30.04	gás engarrafado				975,00	
3.3.90.30.14	material educativo e esportivo				1.201,25	
3.3.90.30.16	material de expediente				35.382,77	
3.3.90.30.22	material de limpeza e produção de higienização				34.873,16	
3.3.90.30.24	material para manutenção de bens imóveis				27.992,32	
3.3.90.30.51	materiais para conservação e manutenção de bens de uso comum do povo				14.814,63	
3.3.90.30.99	outros materiais de consumo				17.939,87	
3.3.90.39.00	Outros Serviços de Terceiros (Pessoa Jurídica)				83.223,63	
3.3.90.39.41	fornecimento de alimentação				2.304,00	

Município de CORONEL FREITAS

Competência: 2018

Código	Títulos	Autorizada R\$			Despesa Realizada	Diferenças
		Créd. Orçam. e Suplemen.	Créd. Esp. e Extraord.	Total		
3.3.90.39.43	serviços de energia elétrica				33.326,13	
3.3.90.39.44	serviços de água e esgoto				10.167,05	
3.3.90.39.47	serviços de comunicação em geral				4.044,70	
3.3.90.39.99	outros serviços de terceiros – pessoa jurídica				33.381,75	
3.3.90.47.00	Obrigações Tributárias e Contributivas				300,00	
3.3.90.47.10	taxas				300,00	
04005.12.365.02.000027	Manutenção das Creches	31.525,51	0,00	31.525,51	15.261,82	16.263,69
3.1.90.00.00	Aplicações Diretas	0,00	0,00	0,00	0,00	0,00
3.3.90.00.00	Aplicações Diretas	31.525,51	0,00	31.525,51	15.261,82	16.263,69
3.3.90.30.00	Material de Consumo				15.161,82	
3.3.90.30.99	outros materiais de consumo				15.161,82	
3.3.90.39.00	Outros Serviços de Terceiros (Pessoa Jurídica)				100,00	
3.3.90.39.99	outros serviços de terceiros – pessoa jurídica				100,00	
04006	Departamento de Cultura	414.200,00	118.999,80	533.199,80	448.922,70	84.277,10
04006.13	Cultura	414.200,00	118.999,80	533.199,80	448.922,70	84.277,10
04006.13.122	Administração Geral	132.200,00	0,00	132.200,00	105.467,97	26.732,03
04006.13.122.01.000018	Aquisição de Móveis e Equipamentos - Cultura	1.200,00	0,00	1.200,00	1.200,00	0,00
4.4.90.00.00	Aplicações Diretas	1.200,00	0,00	1.200,00	1.200,00	0,00
4.4.90.52.00	Equipamentos e Material Permanente				1.200,00	
4.4.90.52.34	máquinas, utensílios e equipamentos diversos				1.200,00	
04006.13.122.01.000022	Realização de Feiras e Eventos Culturais	131.000,00	0,00	131.000,00	104.267,97	26.732,03
3.3.90.00.00	Aplicações Diretas	131.000,00	0,00	131.000,00	104.267,97	26.732,03
3.3.90.30.00	Material de Consumo				58.623,37	
3.3.90.30.07	gêneros de alimentação				590,85	
3.3.90.30.16	material de expediente				20.493,16	
3.3.90.30.23	uniformes, tecidos e aviamentos				16.449,00	
3.3.90.30.26	material elétrico e eletrônico				8.417,49	

Município de CORONEL FREITAS

Competência: 2018

Código	Títulos	Autorizada R\$			Despesa Realizada	Diferenças
		Créd. Orçam. e Suplemen.	Créd. Esp. e Extraord.	Total		
3.3.90.30.51	materiais para conservação e manutenção de bens de uso comum do povo				6.714,87	
3.3.90.30.99	outros materiais de consumo				5.958,00	
3.3.90.33.00	Passagens e Despesas com Locomoção				2.918,40	
3.3.90.33.99	outras despesas com locomoção				2.918,40	
3.3.90.39.00	Outros Serviços de Terceiros (Pessoa Jurídica)				42.626,20	
3.3.90.39.14	locação de bens móveis e outras naturezas intangíveis				8.000,00	
3.3.90.39.99	outros serviços de terceiros – pessoa jurídica				34.626,20	
3.3.90.47.00	Obrigações Tributárias e Contributivas				100,00	
3.3.90.47.10	taxas				100,00	
04006.13.391	Patrimônio Histórico, Artístico e Arqueológico	0,00	0,00	0,00	0,00	0,00
04006.13.391.02.000021	Manutenção e ampliação do acervo da biblioteca municipal	0,00	0,00	0,00	0,00	0,00
3.3.90.00.00	Aplicações Diretas	0,00	0,00	0,00	0,00	0,00
4.4.90.00.00	Aplicações Diretas	0,00	0,00	0,00	0,00	0,00
04006.13.392	Difusão Cultural	282.000,00	118.999,80	400.999,80	343.454,73	57.545,07
04006.13.392.01.000070	Criar o Centro Municipal da Cultura de Coronel Freitas	0,00	0,00	0,00	0,00	0,00
3.3.90.00.00	Aplicações Diretas	0,00	0,00	0,00	0,00	0,00
04006.13.392.02.000006	Criar e manter a Gibeteca Municipal	0,00	0,00	0,00	0,00	0,00
3.3.90.00.00	Aplicações Diretas	0,00	0,00	0,00	0,00	0,00
4.4.90.00.00	Aplicações Diretas	0,00	0,00	0,00	0,00	0,00
04006.13.392.02.000023	Manutenção da Departamento da Cultura	222.000,00	118.999,80	340.999,80	283.917,33	57.082,47
3.1.90.00.00	Aplicações Diretas	112.000,00	0,00	112.000,00	110.043,77	1.956,23
3.1.90.11.00	Vencimentos e Vantagens Fixas (Pessoal Civil)				81.276,28	
3.1.90.11.01	vencimentos e salários				75.402,40	
3.1.90.11.43	13º salário				5.873,88	
3.1.90.13.00	Obrigações Patronais				28.767,49	
3.1.90.13.02	contribuições previdenciárias – INSS				28.767,49	
3.3.90.00.00	Aplicações Diretas	110.000,00	0,00	110.000,00	96.752,72	13.247,28

Município de CORONEL FREITAS

Competência: 2018

Código	Títulos	Autorizada R\$			Despesa Realizada	Diferenças
		Créd. Orçam. e Suplemen.	Créd. Esp. e Extraord.	Total		
3.3.90.08.00	Outros Benefícios Assistenciais				1.460,00	
3.3.90.08.99	outros benefícios assistenciais				1.460,00	
3.3.90.30.00	Material de Consumo				8.723,32	
3.3.90.30.04	gás engarrafado				75,00	
3.3.90.30.07	gêneros de alimentação				1.541,30	
3.3.90.30.16	material de expediente				2.888,58	
3.3.90.30.99	outros materiais de consumo				4.218,44	
3.3.90.33.00	Passagens e Despesas com Locomoção				1.556,52	
3.3.90.33.01	passagens para o país				153,00	
3.3.90.33.99	outras despesas com locomoção				1.403,52	
3.3.90.39.00	Outros Serviços de Terceiros (Pessoa Jurídica)				83.912,88	
3.3.90.39.43	serviços de energia elétrica				2.870,59	
3.3.90.39.44	serviços de água e esgoto				758,16	
3.3.90.39.47	serviços de comunicação em geral				2.773,26	
3.3.90.39.63	serviços gráficos e editoriais				390,00	
3.3.90.39.99	outros serviços de terceiros – pessoa jurídica				77.120,87	
3.3.90.47.00	Obrigações Tributárias e Contributivas				1.100,00	
3.3.90.47.10	taxas				1.100,00	
4.4.90.00.00	Aplicações Diretas	0,00	118.999,80	118.999,80	77.120,84	41.878,96
4.4.90.51.00	Obras e Instalações				77.120,84	
4.4.90.51.99	outras obras e instalações				77.120,84	
04006.13.392.02.000106	Oficinas e Cursos Culturais	60.000,00	0,00	60.000,00	59.537,40	462,60
3.3.90.00.00	Aplicações Diretas	60.000,00	0,00	60.000,00	59.537,40	462,60
3.3.90.39.00	Outros Serviços de Terceiros (Pessoa Jurídica)				59.537,40	
3.3.90.39.99	outros serviços de terceiros – pessoa jurídica				59.537,40	
05001	Departamento de Agricultura	2.528.425,09	0,00	2.528.425,09	1.894.459,53	633.965,56
05001.20	Agricultura	2.528.425,09	0,00	2.528.425,09	1.894.459,53	633.965,56

Município de CORONEL FREITAS

Competência: 2018

Código	Títulos	Autorizada R\$			Despesa Realizada	Diferenças
		Créd. Orçam. e Suplemen.	Créd. Esp. e Extraord.	Total		
05001.20.122	Administração Geral	0,00	0,00	0,00	0,00	0,00
05001.20.122.02.000035	Capacitar os agricultores nas diversas áreas	0,00	0,00	0,00	0,00	0,00
3.3.90.00.00	Aplicações Diretas	0,00	0,00	0,00	0,00	0,00
05001.20.605	Abastecimento	45.661,02	0,00	45.661,02	29.280,00	16.381,02
05001.20.605.01.000035	Aquisição de Máquinas e Equipamentos para a Patrulha Agrícola	45.661,02	0,00	45.661,02	29.280,00	16.381,02
4.4.90.00.00	Aplicações Diretas	45.661,02	0,00	45.661,02	29.280,00	16.381,02
4.4.90.52.00	Equipamentos e Material Permanente				29.280,00	
4.4.90.52.40	máquinas e equipamentos agrícolas e rodoviários				29.280,00	
05001.20.606	Extensão Rural	2.255.664,07	0,00	2.255.664,07	1.865.179,53	390.484,54
05001.20.606.01.000033	Aquisição de máquina, veículos, e equipamentos	799.624,07	0,00	799.624,07	581.090,00	218.534,07
4.4.90.00.00	Aplicações Diretas	799.624,07	0,00	799.624,07	581.090,00	218.534,07
4.4.90.52.00	Equipamentos e Material Permanente				581.090,00	
4.4.90.52.48	veículos diversos				557.300,00	
4.4.90.52.99	outros equipamentos e material permanente				23.790,00	
05001.20.606.01.000056	Realização de Eventos e Feiras	0,00	0,00	0,00	0,00	0,00
3.3.90.00.00	Aplicações Diretas	0,00	0,00	0,00	0,00	0,00
05001.20.606.02.000011	Incentivar e ampliar a produção de frutas - Programa da fruticultura	15.000,00	0,00	15.000,00	0,00	15.000,00
3.3.90.00.00	Aplicações Diretas	15.000,00	0,00	15.000,00	0,00	15.000,00
05001.20.606.02.000029	Realizar eventos culturais, desportivos e recreativos para as famílias rurais	2.000,00	0,00	2.000,00	0,00	2.000,00
3.3.90.00.00	Aplicações Diretas	2.000,00	0,00	2.000,00	0,00	2.000,00
05001.20.606.02.000031	Incentivar o jovem a permanecer na agricultura	0,00	0,00	0,00	0,00	0,00
3.3.90.00.00	Aplicações Diretas	0,00	0,00	0,00	0,00	0,00
05001.20.606.02.000032	Reativação e Manutenção do box no mercado público em Chapecó-SC	40,00	0,00	40,00	40,00	0,00
3.3.90.00.00	Aplicações Diretas	40,00	0,00	40,00	40,00	0,00
3.3.90.30.00	Material de Consumo				40,00	
3.3.90.30.39	material para manutenção de veículos				40,00	
4.4.90.00.00	Aplicações Diretas	0,00	0,00	0,00	0,00	0,00

Município de CORONEL FREITAS

Competência: 2018

Código	Títulos	Autorizada R\$			Despesa Realizada	Diferenças
		Créd. Orçam. e Suplemen.	Créd. Esp. e Extraord.	Total		
05001.20.606.02.000034	Apoio ao sociativismo e cooperativismo	0,00	0,00	0,00	0,00	0,00
3.3.90.00.00	Aplicações Diretas	0,00	0,00	0,00	0,00	0,00
05001.20.606.02.000036	Apoiar o Desenvolvimento da Cadeia Produtiva da Agricultura	4.000,00	0,00	4.000,00	578,00	3.422,00
3.3.90.00.00	Aplicações Diretas	2.000,00	0,00	2.000,00	0,00	2.000,00
4.4.90.00.00	Aplicações Diretas	2.000,00	0,00	2.000,00	578,00	1.422,00
4.4.90.52.00	Equipamentos e Material Permanente				578,00	
4.4.90.52.99	outros equipamentos e material permanente				578,00	
05001.20.606.02.000037	Manutenção das atividades da secretaria de agricultura	1.335.000,00	0,00	1.335.000,00	1.283.471,53	51.528,47
3.1.90.00.00	Aplicações Diretas	825.000,00	0,00	825.000,00	818.870,02	6.129,98
3.1.90.11.00	Vencimentos e Vantagens Fixas (Pessoal Civil)				658.426,41	
3.1.90.11.01	vencimentos e salários				609.264,33	
3.1.90.11.43	13º salário				49.162,08	
3.1.90.13.00	Obrigações Patronais				141.878,28	
3.1.90.13.02	contribuições previdenciárias – INSS				141.878,28	
3.1.90.16.00	Outras Despesas Variáveis (Pessoal Civil)				18.565,33	
3.1.90.16.44	serviços extraordinários				18.565,33	
3.3.50.00.00	Transferências a Instituições Privadas sem Fins Lucrativos	0,00	0,00	0,00	0,00	0,00
3.3.90.00.00	Aplicações Diretas	510.000,00	0,00	510.000,00	464.601,51	45.398,49
3.3.90.08.00	Outros Benefícios Assistenciais				12.912,39	
3.3.90.08.99	outros benefícios assistenciais				12.912,39	
3.3.90.30.00	Material de Consumo				327.285,50	
3.3.90.30.01	combustíveis e lubrificantes automotivos				144.651,86	
3.3.90.30.09	material farmacológico				735,71	
3.3.90.30.16	material de expediente				83,25	
3.3.90.30.18	materiais e medicamentos p/uso veterinário				1.872,95	
3.3.90.30.39	material para manutenção de veículos				29.646,56	
3.3.90.30.99	outros materiais de consumo				150.295,17	

Município de CORONEL FREITAS

Competência: 2018

Código	Títulos	Autorizada R\$			Despesa Realizada	Diferenças
		Créd. Orçam. e Suplemen.	Créd. Esp. e Extraord.	Total		
3.3.90.36.00	Outros Serviços de Terceiros (Pessoa Física)				4.079,79	
3.3.90.36.99	outros serviços de terceiros – pessoa física				4.079,79	
3.3.90.39.00	Outros Serviços de Terceiros (Pessoa Jurídica)				118.942,06	
3.3.90.39.05	serviços técnicos profissionais				30.173,12	
3.3.90.39.10	locação de imóveis				9.242,16	
3.3.90.39.17	manutenção e conservação de máquinas e equipamentos				32.804,19	
3.3.90.39.19	manutenção e conservação de veículos				8.418,41	
3.3.90.39.47	serviços de comunicação em geral				245,36	
3.3.90.39.63	serviços gráficos e editoriais				12,16	
3.3.90.39.69	seguros em geral				7.815,74	
3.3.90.39.99	outros serviços de terceiros – pessoa jurídica				30.230,92	
3.3.90.47.00	Obrigações Tributárias e Contributivas				901,77	
3.3.90.47.10	taxas				901,77	
3.3.90.92.00	Despesas de Exercícios Anteriores				480,00	
3.3.90.92.39	outros serviços de terceiros – pessoa jurídica				480,00	
05001.20.606.02.000038	Incentivo de Horas Máquinas	100.000,00	0,00	100.000,00	0,00	100.000,00
3.3.90.00.00	Aplicações Diretas	100.000,00	0,00	100.000,00	0,00	100.000,00
05001.20.608	Promoção da Produção Agropecuária	2.100,00	0,00	2.100,00	0,00	2.100,00
05001.20.608.02.000030	Fortalecer o serviço de inspeção municipal	0,00	0,00	0,00	0,00	0,00
3.3.90.00.00	Aplicações Diretas	0,00	0,00	0,00	0,00	0,00
05001.20.608.02.000043	Firmar parcerias com instituições para qualificação do produtor rural	2.100,00	0,00	2.100,00	0,00	2.100,00
3.3.50.00.00	Transferências a Instituições Privadas sem Fins Lucrativos	100,00	0,00	100,00	0,00	100,00
3.3.90.00.00	Aplicações Diretas	2.000,00	0,00	2.000,00	0,00	2.000,00
05001.20.692	Comercialização	225.000,00	0,00	225.000,00	0,00	225.000,00
05001.20.692.01.000036	Construção da Casa Colonial	220.000,00	0,00	220.000,00	0,00	220.000,00
4.4.90.00.00	Aplicações Diretas	220.000,00	0,00	220.000,00	0,00	220.000,00
05001.20.692.02.000040	Realização da feira do peixe vivo	5.000,00	0,00	5.000,00	0,00	5.000,00

Município de CORONEL FREITAS

Competência: 2018

Código	Títulos	Autorizada R\$			Despesa Realizada	Diferenças
		Créd. Orçam. e Suplemen.	Créd. Esp. e Extraord.	Total		
3.3.90.00.00	Aplicações Diretas	5.000,00	0,00	5.000,00	0,00	5.000,00
05002	Departamento de Meio Ambiente	36.100,00	0,00	36.100,00	0,00	36.100,00
05002.18	Gestão Ambiental	30.100,00	0,00	30.100,00	0,00	30.100,00
05002.18.542	Controle Ambiental	10.000,00	0,00	10.000,00	0,00	10.000,00
05002.18.542.02.000041	Implantação e Viabilização de Programas de Proteção ao Meio Ambiente	5.000,00	0,00	5.000,00	0,00	5.000,00
3.3.90.00.00	Aplicações Diretas	5.000,00	0,00	5.000,00	0,00	5.000,00
05002.18.542.02.000042	Criar e manter a coleta de produtos recicláveis nas comunhidades do interior	5.000,00	0,00	5.000,00	0,00	5.000,00
3.3.90.00.00	Aplicações Diretas	5.000,00	0,00	5.000,00	0,00	5.000,00
05002.18.605	Abastecimento	20.100,00	0,00	20.100,00	0,00	20.100,00
05002.18.605.01.000037	Abertura e Instalação de Poços Artesianos	10.000,00	0,00	10.000,00	0,00	10.000,00
4.4.90.00.00	Aplicações Diretas	10.000,00	0,00	10.000,00	0,00	10.000,00
05002.18.605.01.000040	Construção e Manutenção de Cisternas nas Propriedades Rurais	10.100,00	0,00	10.100,00	0,00	10.100,00
4.4.90.00.00	Aplicações Diretas	10.100,00	0,00	10.100,00	0,00	10.100,00
05002.20	Agricultura	6.000,00	0,00	6.000,00	0,00	6.000,00
05002.20.605	Abastecimento	6.000,00	0,00	6.000,00	0,00	6.000,00
05002.20.605.01.000055	Abertura de valas para encanamentos	6.000,00	0,00	6.000,00	0,00	6.000,00
3.3.90.00.00	Aplicações Diretas	1.000,00	0,00	1.000,00	0,00	1.000,00
4.4.90.00.00	Aplicações Diretas	5.000,00	0,00	5.000,00	0,00	5.000,00
06001	Departamento de Serviços Urbanos	8.807.086,76	36.649,57	8.843.736,33	3.651.082,90	5.192.653,43
06001.06	Segurança Pública	496.693,51	36.649,57	533.343,08	243.292,13	290.050,95
06001.06.181	Policiamento	483.693,51	36.649,57	520.343,08	243.292,13	277.050,95
06001.06.181.01.000053	Aquisição de bens móveis para o Convênio do Trânsito	10.000,00	0,00	10.000,00	0,00	10.000,00
4.4.90.00.00	Aplicações Diretas	10.000,00	0,00	10.000,00	0,00	10.000,00
06001.06.181.01.000057	Aquisição de equipamentos e mobiliário em geral	3.569,00	0,00	3.569,00	3.569,00	0,00
4.4.90.00.00	Aplicações Diretas	3.569,00	0,00	3.569,00	3.569,00	0,00
4.4.90.52.00	Equipamentos e Material Permanente				3.569,00	
4.4.90.52.34	máquinas, utensílios e equipamentos diversos				1.070,00	

Município de CORONEL FREITAS

Competência: 2018

Código	Títulos	Autorizada R\$			Despesa Realizada	Diferenças
		Créd. Orçam. e Suplemen.	Créd. Esp. e Extraord.	Total		
4.4.90.52.99	outros equipamentos e material permanente				2.499,00	
06001.06.181.01.000087	Aquisição de veículo - Corpo de Bombeiros	70.000,00	0,00	70.000,00	70.000,00	0,00
4.4.90.00.00	Aplicações Diretas	70.000,00	0,00	70.000,00	70.000,00	0,00
4.4.90.52.00	Equipamentos e Material Permanente				70.000,00	
4.4.90.52.48	veículos diversos				70.000,00	
06001.06.181.02.000039	Manutenção das atividades do Corpo de Bombeiros	176.157,23	0,00	176.157,23	24.966,71	151.190,52
3.3.90.00.00	Aplicações Diretas	55.157,23	0,00	55.157,23	14.448,46	40.708,77
3.3.90.30.00	Material de Consumo				4.727,55	
3.3.90.30.01	combustíveis e lubrificantes automotivos				893,49	
3.3.90.30.16	material de expediente				208,00	
3.3.90.30.24	material para manutenção de bens imóveis				64,00	
3.3.90.30.39	material para manutenção de veículos				2.240,56	
3.3.90.30.99	outros materiais de consumo				1.321,50	
3.3.90.39.00	Outros Serviços de Terceiros (Pessoa Jurídica)				9.606,51	
3.3.90.39.19	manutenção e conservação de veículos				1.851,81	
3.3.90.39.47	serviços de comunicação em geral				803,30	
3.3.90.39.69	seguros em geral				5.646,40	
3.3.90.39.99	outros serviços de terceiros – pessoa jurídica				1.305,00	
3.3.90.47.00	Obrigações Tributárias e Contributivas				114,40	
3.3.90.47.10	taxas				114,40	
4.4.90.00.00	Aplicações Diretas	121.000,00	0,00	121.000,00	10.518,25	110.481,75
4.4.90.52.00	Equipamentos e Material Permanente				10.518,25	
4.4.90.52.42	mobiliário em geral				4.343,25	
4.4.90.52.99	outros equipamentos e material permanente				6.175,00	
06001.06.181.02.000048	Manutenção do Convênio do Trânsito	223.967,28	36.649,57	260.616,85	144.756,42	115.860,43
3.3.90.00.00	Aplicações Diretas	223.967,28	0,00	223.967,28	140.068,77	83.898,51
3.3.90.30.00	Material de Consumo				70.175,09	

Município de CORONEL FREITAS

Competência: 2018

Código	Títulos	Autorizada R\$			Despesa Realizada	Diferenças
		Créd. Orçam. e Suplemen.	Créd. Esp. e Extraord.	Total		
3.3.90.30.01	combustíveis e lubrificantes automotivos				1.632,27	
3.3.90.30.07	gêneros de alimentação				689,00	
3.3.90.30.16	material de expediente				600,77	
3.3.90.30.22	material de limpeza e produção de higienização				562,75	
3.3.90.30.24	material para manutenção de bens imóveis				10.949,20	
3.3.90.30.39	material para manutenção de veículos				13.980,33	
3.3.90.30.44	material de sinalização visual e afins				31.547,50	
3.3.90.30.99	outros materiais de consumo				10.213,27	
3.3.90.39.00	Outros Serviços de Terceiros (Pessoa Jurídica)				69.893,68	
3.3.90.39.10	locação de imóveis				42.269,47	
3.3.90.39.19	manutenção e conservação de veículos				5.389,61	
3.3.90.39.81	serviços bancários				531,64	
3.3.90.39.99	outros serviços de terceiros – pessoa jurídica				21.702,96	
4.4.90.00.00	Aplicações Diretas	0,00	36.649,57	36.649,57	4.687,65	31.961,92
4.4.90.52.00	Equipamentos e Material Permanente				4.687,65	
4.4.90.52.42	mobiliário em geral				3.002,65	
4.4.90.52.99	outros equipamentos e material permanente				1.685,00	
06001.06.183	Informação e Inteligência	13.000,00	0,00	13.000,00	0,00	13.000,00
06001.06.183.02.000108	Implantação e Manutenção do Sistema de Trânsito Municipal	13.000,00	0,00	13.000,00	0,00	13.000,00
3.3.90.00.00	Aplicações Diretas	10.000,00	0,00	10.000,00	0,00	10.000,00
4.4.90.00.00	Aplicações Diretas	3.000,00	0,00	3.000,00	0,00	3.000,00
06001.15	Urbanismo	7.196.768,32	0,00	7.196.768,32	2.914.244,30	4.282.524,02
06001.15.451	Infra-Estrutura Urbana	7.069.768,32	0,00	7.069.768,32	2.868.990,98	4.200.777,34
06001.15.451.01.000032	Reforma do terminal rodoviário	50.000,00	0,00	50.000,00	0,00	50.000,00
4.4.90.00.00	Aplicações Diretas	50.000,00	0,00	50.000,00	0,00	50.000,00
06001.15.451.01.000047	Construção de espaço para taxistas	48.000,00	0,00	48.000,00	47.025,09	974,91
4.4.90.00.00	Aplicações Diretas	48.000,00	0,00	48.000,00	47.025,09	974,91

Município de CORONEL FREITAS

Competência: 2018

Código	Títulos	Autorizada R\$			Despesa Realizada	Diferenças
		Créd. Orçam. e Suplemen.	Créd. Esp. e Extraord.	Total		
4.4.90.92.00	Despesas de Exercícios Anteriores				47.025,09	
4.4.90.92.51	obras e instalações				47.025,09	
06001.15.451.01.000048	Construção de concha acústica	30.000,00	0,00	30.000,00	0,00	30.000,00
4.4.90.00.00	Aplicações Diretas	30.000,00	0,00	30.000,00	0,00	30.000,00
06001.15.451.01.000052	Sinalização em ruas do perímetro urbano	30.000,00	0,00	30.000,00	7.144,00	22.856,00
3.3.90.00.00	Aplicações Diretas	30.000,00	0,00	30.000,00	7.144,00	22.856,00
3.3.90.30.00	Material de Consumo				7.144,00	
3.3.90.30.99	outros materiais de consumo				7.144,00	
06001.15.451.01.000061	Viabilizar e construir Rótula	6.000,00	0,00	6.000,00	0,00	6.000,00
3.3.90.00.00	Aplicações Diretas	1.000,00	0,00	1.000,00	0,00	1.000,00
4.4.90.00.00	Aplicações Diretas	5.000,00	0,00	5.000,00	0,00	5.000,00
06001.15.451.01.000064	Construção de passeios públicos padronizados	2.000,00	0,00	2.000,00	0,00	2.000,00
4.4.90.00.00	Aplicações Diretas	2.000,00	0,00	2.000,00	0,00	2.000,00
06001.15.451.01.000065	Ampliação e Manutenção do Parque de Exposições	31.000,00	0,00	31.000,00	0,00	31.000,00
4.4.90.00.00	Aplicações Diretas	31.000,00	0,00	31.000,00	0,00	31.000,00
06001.15.451.01.000066	Construção de passarelas e pontes no perímetro urbano	392.300,00	0,00	392.300,00	84.953,73	307.346,27
4.4.90.00.00	Aplicações Diretas	392.300,00	0,00	392.300,00	84.953,73	307.346,27
4.4.90.39.00	Outros Serviços de Terceiros (Pessoa Jurídica)				11.100,00	
4.4.90.39.99	outros serviços de terceiros – pessoa jurídica				11.100,00	
4.4.90.51.00	Obras e Instalações				73.853,73	
4.4.90.51.99	outras obras e instalações				73.853,73	
06001.15.451.01.000089	Instalação e troca de lixeiras nas Vias Urbanas	30.000,00	0,00	30.000,00	12.750,00	17.250,00
3.3.90.00.00	Aplicações Diretas	30.000,00	0,00	30.000,00	12.750,00	17.250,00
3.3.90.30.00	Material de Consumo				12.750,00	
3.3.90.30.99	outros materiais de consumo				12.750,00	
06001.15.451.01.000090	Pavimentação com pedras irregulares em vias urbanas	10.100,00	0,00	10.100,00	0,00	10.100,00
4.4.90.00.00	Aplicações Diretas	10.100,00	0,00	10.100,00	0,00	10.100,00

Município de CORONEL FREITAS

Competência: 2018

Código	Títulos	Autorizada R\$			Despesa Realizada	Diferenças
		Créd. Orçam. e Suplemen.	Créd. Esp. e Extraord.	Total		
06001.15.451.01.000091	Ampliação e reforma da garagem municipal	9.000,00	0,00	9.000,00	0,00	9.000,00
3.3.90.00.00	Aplicações Diretas	9.000,00	0,00	9.000,00	0,00	9.000,00
06001.15.451.01.000092	Aquisição de máquinas, veículos e equipamentos	106.100,00	0,00	106.100,00	79.790,00	26.310,00
4.4.90.00.00	Aplicações Diretas	106.100,00	0,00	106.100,00	79.790,00	26.310,00
4.4.90.52.00	Equipamentos e Material Permanente				79.790,00	
4.4.90.52.34	máquinas, utensílios e equipamentos diversos				24.200,00	
4.4.90.52.48	veículos diversos				54.900,00	
4.4.90.52.99	outros equipamentos e material permanente				690,00	
06001.15.451.01.000093	Asfaltamento de vias urbanas	4.294.400,00	0,00	4.294.400,00	841.078,49	3.453.321,51
4.4.90.00.00	Aplicações Diretas	4.294.400,00	0,00	4.294.400,00	841.078,49	3.453.321,51
4.4.90.51.00	Obras e Instalações				841.078,49	
4.4.90.51.99	outras obras e instalações				841.078,49	
06001.15.451.01.000094	Implantar e manter usina de asfalto em parceria com os municípios consorciados ao CVC	54.000,00	0,00	54.000,00	0,00	54.000,00
3.1.71.00.00	Transferência a Consórcios Público	1.000,00	0,00	1.000,00	0,00	1.000,00
3.3.71.00.00	Transferência a Consórcios Público	1.000,00	0,00	1.000,00	0,00	1.000,00
3.3.93.00.00	Aplicação Direta Decorrente de Operação de Órgãos, Fundos e Entidades dos Orçam. Fiscal e da Segurid	1.000,00	0,00	1.000,00	0,00	1.000,00
4.4.71.00.00	Transferência a Consórcios Público	50.000,00	0,00	50.000,00	0,00	50.000,00
4.4.93.00.00	Aplicação Direta Decorrente de Operação de Órgãos, Fundos e Entidades dos Orçam. Fiscal e da Segurid	1.000,00	0,00	1.000,00	0,00	1.000,00
06001.15.451.01.000095	Aquisição de Móveis e Equipamentos	3.223,00	0,00	3.223,00	3.223,00	0,00
4.4.90.00.00	Aplicações Diretas	3.223,00	0,00	3.223,00	3.223,00	0,00
4.4.90.52.00	Equipamentos e Material Permanente				3.223,00	
4.4.90.52.42	mobiliário em geral				2.893,00	
4.4.90.52.99	outros equipamentos e material permanente				330,00	
06001.15.451.01.000096	Projeto de estudo hidrológico dos rios	82.000,00	0,00	82.000,00	0,00	82.000,00
3.3.90.00.00	Aplicações Diretas	82.000,00	0,00	82.000,00	0,00	82.000,00
06001.15.451.02.000050	Manutenção do Departamento de Serviços Urbanos	1.341.645,32	0,00	1.341.645,32	1.283.345,96	58.299,36
3.1.90.00.00	Aplicações Diretas	636.000,00	0,00	636.000,00	635.931,22	68,78

Município de CORONEL FREITAS

Competência: 2018

Código	Títulos	Autorizada R\$			Despesa Realizada	Diferenças
		Créd. Orçam. e Suplemen.	Créd. Esp. e Extraord.	Total		
3.1.90.11.00	Vencimentos e Vantagens Fixas (Pessoal Civil)				523.378,07	
3.1.90.11.01	vencimentos e salários				478.904,60	
3.1.90.11.42	férias indenizadas				6.187,73	
3.1.90.11.43	13º salário				38.285,74	
3.1.90.13.00	Obrigações Patronais				106.727,61	
3.1.90.13.02	contribuições previdenciárias – INSS				106.727,61	
3.1.90.16.00	Outras Despesas Variáveis (Pessoal Civil)				5.825,54	
3.1.90.16.44	serviços extraordinários				5.825,54	
3.3.90.00.00	Aplicações Diretas	705.645,32	0,00	705.645,32	647.414,74	58.230,58
3.3.90.08.00	Outros Benefícios Assistenciais				8.389,99	
3.3.90.08.99	outros benefícios assistenciais				8.389,99	
3.3.90.30.00	Material de Consumo				347.785,76	
3.3.90.30.01	combustíveis e lubrificantes automotivos				93.691,70	
3.3.90.30.04	gás engarrafado				250,00	
3.3.90.30.07	gêneros de alimentação				406,57	
3.3.90.30.16	material de expediente				363,52	
3.3.90.30.22	material de limpeza e produção de higienização				13.349,27	
3.3.90.30.24	material para manutenção de bens imóveis				34.611,61	
3.3.90.30.28	material de proteção e segurança				384,00	
3.3.90.30.31	sementes, mudas de plantas e insumos				3.188,00	
3.3.90.30.39	material para manutenção de veículos				9.529,21	
3.3.90.30.51	materiais para conservação e manutenção de bens de uso comum do povo				29.690,25	
3.3.90.30.99	outros materiais de consumo				162.321,63	
3.3.90.36.00	Outros Serviços de Terceiros (Pessoa Física)				8.550,00	
3.3.90.36.25	serviços de limpeza e conservação				4.800,00	
3.3.90.36.99	outros serviços de terceiros – pessoa física				3.750,00	
3.3.90.39.00	Outros Serviços de Terceiros (Pessoa Jurídica)				281.987,22	

Município de CORONEL FREITAS

Competência: 2018

Código	Títulos	Autorizada R\$			Despesa Realizada	Diferenças
		Créd. Orçam. e Suplemen.	Créd. Esp. e Extraord.	Total		
3.3.90.39.16	manutenção e conservação de bens imóveis				20.000,00	
3.3.90.39.17	manutenção e conservação de máquinas e equipamentos				11.916,45	
3.3.90.39.19	manutenção e conservação de veículos				6.807,49	
3.3.90.39.43	serviços de energia elétrica				98.389,01	
3.3.90.39.44	serviços de água e esgoto				13.536,96	
3.3.90.39.47	serviços de comunicação em geral				5.804,16	
3.3.90.39.63	serviços gráficos e editoriais				729,25	
3.3.90.39.69	seguros em geral				1.668,06	
3.3.90.39.99	outros serviços de terceiros – pessoa jurídica				123.135,84	
3.3.90.47.00	Obrigações Tributárias e Contributivas				701,77	
3.3.90.47.10	taxas				701,77	
06001.15.451.02.000051	Manutenção da Coleta e Destino do Lixo Urbano	540.000,00	0,00	540.000,00	500.861,16	39.138,84
3.3.90.00.00	Aplicações Diretas	540.000,00	0,00	540.000,00	500.861,16	39.138,84
3.3.90.39.00	Outros Serviços de Terceiros (Pessoa Jurídica)				500.861,16	
3.3.90.39.99	outros serviços de terceiros – pessoa jurídica				500.861,16	
06001.15.451.02.000057	Desobstrução de bueiros e bocas de lobo	10.000,00	0,00	10.000,00	8.819,55	1.180,45
3.3.90.00.00	Aplicações Diretas	10.000,00	0,00	10.000,00	8.819,55	1.180,45
3.3.90.39.00	Outros Serviços de Terceiros (Pessoa Jurídica)				8.819,55	
3.3.90.39.99	outros serviços de terceiros – pessoa jurídica				8.819,55	
06001.15.452	Serviços Urbanos	127.000,00	0,00	127.000,00	45.253,32	81.746,68
06001.15.452.02.000085	Manutenção da coleta seletiva	127.000,00	0,00	127.000,00	45.253,32	81.746,68
3.3.90.00.00	Aplicações Diretas	127.000,00	0,00	127.000,00	45.253,32	81.746,68
3.3.90.39.00	Outros Serviços de Terceiros (Pessoa Jurídica)				45.253,32	
3.3.90.39.28	coleta de lixo e demais resíduos				45.253,32	
06001.25	Energia	1.093.624,93	0,00	1.093.624,93	493.546,47	600.078,46
06001.25.752	Energia Elétrica	1.093.624,93	0,00	1.093.624,93	493.546,47	600.078,46
06001.25.752.02.000049	Manutenção e Melhoria da Iluminação Pública	1.093.624,93	0,00	1.093.624,93	493.546,47	600.078,46

Município de CORONEL FREITAS

Competência: 2018

Código	Títulos	Autorizada R\$			Despesa Realizada	Diferenças
		Créd. Orçam. e Suplemen.	Créd. Esp. e Extraord.	Total		
3.3.90.00.00	Aplicações Diretas	493.624,93	0,00	493.624,93	493.546,47	78,46
3.3.90.30.00	Material de Consumo				93.215,56	
3.3.90.30.26	material elétrico e eletrônico				93.215,56	
3.3.90.39.00	Outros Serviços de Terceiros (Pessoa Jurídica)				400.330,91	
3.3.90.39.43	serviços de energia elétrica				328.934,39	
3.3.90.39.99	outros serviços de terceiros – pessoa jurídica				71.396,52	
4.4.90.00.00	Aplicações Diretas	600.000,00	0,00	600.000,00	0,00	600.000,00
06001.27	Desporto e Lazer	20.000,00	0,00	20.000,00	0,00	20.000,00
06001.27.813	Lazer	20.000,00	0,00	20.000,00	0,00	20.000,00
06001.27.813.01.000050	Construção de pequenas praças de lazer nos bairros	20.000,00	0,00	20.000,00	0,00	20.000,00
4.4.90.00.00	Aplicações Diretas	20.000,00	0,00	20.000,00	0,00	20.000,00
06002	Departamento de Transportes e Obras	4.268.675,30	0,00	4.268.675,30	3.843.996,27	424.679,03
06002.25	Energia	2.000,00	0,00	2.000,00	0,00	2.000,00
06002.25.752	Energia Elétrica	2.000,00	0,00	2.000,00	0,00	2.000,00
06002.25.752.01.000046	Iluminação Pública no Interior	2.000,00	0,00	2.000,00	0,00	2.000,00
4.4.90.00.00	Aplicações Diretas	2.000,00	0,00	2.000,00	0,00	2.000,00
06002.26	Transporte	4.266.675,30	0,00	4.266.675,30	3.843.996,27	422.679,03
06002.26.782	Transporte Rodoviário	4.266.675,30	0,00	4.266.675,30	3.843.996,27	422.679,03
06002.26.782.01.000007	Construção de pontes e pontilhões	25.000,00	0,00	25.000,00	0,00	25.000,00
4.4.90.00.00	Aplicações Diretas	25.000,00	0,00	25.000,00	0,00	25.000,00
06002.26.782.01.000008	Recuperação de bueiros e pontes	32.000,00	0,00	32.000,00	28.529,40	3.470,60
3.3.90.00.00	Aplicações Diretas	30.000,00	0,00	30.000,00	28.529,40	1.470,60
3.3.90.30.00	Material de Consumo				28.529,40	
3.3.90.30.99	outros materiais de consumo				28.529,40	
4.4.90.00.00	Aplicações Diretas	2.000,00	0,00	2.000,00	0,00	2.000,00
06002.26.782.01.000041	Aquisição de Máquinas e Equipamentos	250,00	0,00	250,00	0,00	250,00
4.4.90.00.00	Aplicações Diretas	250,00	0,00	250,00	0,00	250,00

Município de CORONEL FREITAS

Competência: 2018

Código	Títulos	Autorizada R\$			Despesa Realizada	Diferenças
		Créd. Orçam. e Suplemen.	Créd. Esp. e Extraord.	Total		
06002.26.782.01.000042	Pavimentação com pedras irregulares, nas comunidades do interior	205.000,00	0,00	205.000,00	0,00	205.000,00
4.4.90.00.00	Aplicações Diretas	205.000,00	0,00	205.000,00	0,00	205.000,00
06002.26.782.01.000043	Pavimentação Asfáltica Rodovia da Integração	2.296.296,49	0,00	2.296.296,49	2.173.015,21	123.281,28
4.4.90.00.00	Aplicações Diretas	2.296.296,49	0,00	2.296.296,49	2.173.015,21	123.281,28
4.4.90.51.00	Obras e Instalações				2.173.015,21	
4.4.90.51.91	obras em andamento				1.773.138,29	
4.4.90.51.99	outras obras e instalações				399.876,92	
06002.26.782.02.000044	Manutenção das atividades da Secretaria de Transportes	1.658.128,81	0,00	1.658.128,81	1.592.472,67	65.656,14
3.1.90.00.00	Aplicações Diretas	490.000,00	0,00	490.000,00	477.756,25	12.243,75
3.1.90.11.00	Vencimentos e Vantagens Fixas (Pessoal Civil)				382.691,20	
3.1.90.11.01	vencimentos e salários				334.745,19	
3.1.90.11.42	férias indenizadas				21.986,21	
3.1.90.11.43	13º salário				25.959,80	
3.1.90.13.00	Obrigações Patronais				78.840,77	
3.1.90.13.02	contribuições previdenciárias – INSS				78.840,77	
3.1.90.16.00	Outras Despesas Variáveis (Pessoal Civil)				16.224,28	
3.1.90.16.44	serviços extraordinários				16.224,28	
3.3.90.00.00	Aplicações Diretas	1.168.128,81	0,00	1.168.128,81	1.114.716,42	53.412,39
3.3.90.08.00	Outros Benefícios Assistenciais				5.708,93	
3.3.90.08.99	outros benefícios assistenciais				5.708,93	
3.3.90.30.00	Material de Consumo				643.930,08	
3.3.90.30.01	combustíveis e lubrificantes automotivos				345.979,12	
3.3.90.30.04	gás engarrafado				2.895,00	
3.3.90.30.16	material de expediente				477,76	
3.3.90.30.22	material de limpeza e produção de higienização				6.254,33	
3.3.90.30.24	material para manutenção de bens imóveis				3.770,27	
3.3.90.30.28	material de proteção e segurança				9.133,50	

Município de CORONEL FREITAS

Competência: 2018

Código	Títulos	Autorizada R\$			Despesa Realizada	Diferenças
		Créd. Orçam. e Suplemen.	Créd. Esp. e Extraord.	Total		
3.3.90.30.39	material para manutenção de veículos				58.089,89	
3.3.90.30.51	materiais para conservação e manutenção de bens de uso comum do povo				3.414,13	
3.3.90.30.99	outros materiais de consumo				213.916,08	
3.3.90.36.00	Outros Serviços de Terceiros (Pessoa Física)				14.460,00	
3.3.90.36.99	outros serviços de terceiros – pessoa física				14.460,00	
3.3.90.39.00	Outros Serviços de Terceiros (Pessoa Jurídica)				446.362,46	
3.3.90.39.11	locação de softwares				6.280,62	
3.3.90.39.12	locação de máquinas e equipamentos				5.000,00	
3.3.90.39.17	manutenção e conservação de máquinas e equipamentos				6.900,06	
3.3.90.39.19	manutenção e conservação de veículos				123.920,17	
3.3.90.39.28	coleta de lixo e demais resíduos				580,80	
3.3.90.39.41	fornecimento de alimentação				7.920,00	
3.3.90.39.47	serviços de comunicação em geral				149,86	
3.3.90.39.63	serviços gráficos e editoriais				216,00	
3.3.90.39.69	seguros em geral				4.296,67	
3.3.90.39.99	outros serviços de terceiros – pessoa jurídica				291.098,28	
3.3.90.47.00	Obrigações Tributárias e Contributivas				1.974,95	
3.3.90.47.10	taxas				882,19	
3.3.90.47.12	contribuição para o PIS/PASEP				1.092,76	
3.3.90.92.00	Despesas de Exercícios Anteriores				2.280,00	
3.3.90.92.39	outros serviços de terceiros – pessoa jurídica				2.280,00	
06002.26.782.02.000086	Manutenção do Programa "Mais Brita"	50.000,00	0,00	50.000,00	49.978,99	21,01
3.3.90.00.00	Aplicações Diretas	50.000,00	0,00	50.000,00	49.978,99	21,01
3.3.90.30.00	Material de Consumo				26.728,99	
3.3.90.30.01	combustíveis e lubrificantes automotivos				17.229,00	
3.3.90.30.99	outros materiais de consumo				9.499,99	
3.3.90.39.00	Outros Serviços de Terceiros (Pessoa Jurídica)				23.250,00	

Município de CORONEL FREITAS

Competência: 2018

Código	Títulos	Autorizada R\$			Despesa Realizada	Diferenças
		Créd. Orçam. e Suplemen.	Créd. Esp. e Extraord.	Total		
3.3.90.39.99	outros serviços de terceiros – pessoa jurídica				23.250,00	
09001	Fundo Municipal de Habitação	53.100,00	0,00	53.100,00	15.928,89	37.171,11
09001.16	Habitação	53.100,00	0,00	53.100,00	15.928,89	37.171,11
09001.16.482	Habitação Urbana	53.100,00	0,00	53.100,00	15.928,89	37.171,11
09001.16.482.01.000067	Infraestrutura para área habitacional	26.000,00	0,00	26.000,00	570,00	25.430,00
3.3.90.00.00	Aplicações Diretas	21.000,00	0,00	21.000,00	570,00	20.430,00
3.3.90.30.00	Material de Consumo				570,00	
3.3.90.30.51	materiais para conservação e manutenção de bens de uso comum do povo				570,00	
4.4.90.00.00	Aplicações Diretas	5.000,00	0,00	5.000,00	0,00	5.000,00
09001.16.482.02.000053	Regularização fundiária	15.100,00	0,00	15.100,00	8.056,00	7.044,00
3.3.90.00.00	Aplicações Diretas	10.000,00	0,00	10.000,00	8.056,00	1.944,00
3.3.90.30.00	Material de Consumo				8.056,00	
3.3.90.30.99	outros materiais de consumo				8.056,00	
4.4.90.00.00	Aplicações Diretas	5.100,00	0,00	5.100,00	0,00	5.100,00
09001.16.482.02.000054	Manutenção do Fundo Rotativo Habitacional	12.000,00	0,00	12.000,00	7.302,89	4.697,11
3.2.90.00.00	Aplicações Diretas	500,00	0,00	500,00	0,00	500,00
3.3.90.00.00	Aplicações Diretas	10.000,00	0,00	10.000,00	7.302,89	2.697,11
3.3.90.30.00	Material de Consumo				7.302,89	
3.3.90.30.24	material para manutenção de bens imóveis				5.742,05	
3.3.90.30.51	materiais para conservação e manutenção de bens de uso comum do povo				576,78	
3.3.90.30.99	outros materiais de consumo				984,06	
4.4.90.00.00	Aplicações Diretas	1.000,00	0,00	1.000,00	0,00	1.000,00
4.6.90.00.00	Aplicações Diretas	500,00	0,00	500,00	0,00	500,00
10001	Departamento de Assistência Social	2.201.659,21	29.559,67	2.231.218,88	1.728.946,51	502.272,37
10001.08	Assistência Social	2.201.659,21	29.559,67	2.231.218,88	1.728.946,51	502.272,37
10001.08.241	Assistência ao Idoso	85.000,00	0,00	85.000,00	23.862,00	61.138,00
10001.08.241.02.000028	Manutenção do programa "de bem com você mesmo" - idosos	50.000,00	0,00	50.000,00	0,00	50.000,00

Município de CORONEL FREITAS

Competência: 2018

Código	Títulos	Autorizada R\$			Despesa Realizada	Diferenças
		Créd. Orçam. e Suplemen.	Créd. Esp. e Extraord.	Total		
3.3.90.00.00	Aplicações Diretas	50.000,00	0,00	50.000,00	0,00	50.000,00
10001.08.241.02.000045	Manutenção das atividades anuais - idosos	30.000,00	0,00	30.000,00	23.862,00	6.138,00
3.3.90.00.00	Aplicações Diretas	30.000,00	0,00	30.000,00	23.862,00	6.138,00
3.3.90.39.00	Outros Serviços de Terceiros (Pessoa Jurídica)				23.862,00	
3.3.90.39.99	outros serviços de terceiros – pessoa jurídica				23.862,00	
10001.08.241.02.000059	Participação e Realização dos Jogos de Integração - Idosos	5.000,00	0,00	5.000,00	0,00	5.000,00
3.3.90.00.00	Aplicações Diretas	5.000,00	0,00	5.000,00	0,00	5.000,00
10001.08.243	Assistência à Criança e ao Adolescente	31.400,00	0,00	31.400,00	0,00	31.400,00
10001.08.243.02.000063	Serviço de proteção social a adolescentes em cumprimento de PSC/LA	31.400,00	0,00	31.400,00	0,00	31.400,00
3.3.90.00.00	Aplicações Diretas	31.400,00	0,00	31.400,00	0,00	31.400,00
10001.08.244	Assistência Comunitária	2.085.259,21	29.559,67	2.114.818,88	1.705.084,51	409.734,37
10001.08.244.01.000021	Aquisição de Móveis e Equipamentos - Conselho Tutelar	5.000,00	0,00	5.000,00	2.454,00	2.546,00
4.4.90.00.00	Aplicações Diretas	5.000,00	0,00	5.000,00	2.454,00	2.546,00
4.4.90.52.00	Equipamentos e Material Permanente				2.454,00	
4.4.90.52.42	mobiliário em geral				1.419,00	
4.4.90.52.99	outros equipamentos e material permanente				1.035,00	
10001.08.244.01.000073	Aquisição de Móveis e Equipamentos - Gestão Social	5.000,00	0,00	5.000,00	280,00	4.720,00
4.4.90.00.00	Aplicações Diretas	5.000,00	0,00	5.000,00	280,00	4.720,00
4.4.90.52.00	Equipamentos e Material Permanente				280,00	
4.4.90.52.99	outros equipamentos e material permanente				280,00	
10001.08.244.01.000077	Aquisição de Móveis e Equipamentos - PSB	17.000,00	0,00	17.000,00	0,00	17.000,00
4.4.90.00.00	Aplicações Diretas	17.000,00	0,00	17.000,00	0,00	17.000,00
10001.08.244.01.000078	Aquisição de Móveis e Equipamentos - PS Alta Complexidade	7.227,81	0,00	7.227,81	0,00	7.227,81
4.4.90.00.00	Aplicações Diretas	7.227,81	0,00	7.227,81	0,00	7.227,81
10001.08.244.02.000062	Serviço de proteção e atendimento especializado a famílias e indivíduos (PAEIF)	83.000,00	0,00	83.000,00	4.770,00	78.230,00
3.3.90.00.00	Aplicações Diretas	83.000,00	0,00	83.000,00	4.770,00	78.230,00
3.3.90.08.00	Outros Benefícios Assistenciais				4.770,00	

Município de CORONEL FREITAS

Competência: 2018

Código	Títulos	Autorizada R\$			Despesa Realizada	Diferenças
		Créd. Orçam. e Suplemen.	Créd. Esp. e Extraord.	Total		
3.3.90.08.01	auxílio-funeral				4.770,00	
10001.08.244.02.000064	Serviço de proteção social para pessoas deficientes, idosos e suas famílias	32.375,00	0,00	32.375,00	10.667,08	21.707,92
3.3.90.00.00	Aplicações Diretas	32.375,00	0,00	32.375,00	10.667,08	21.707,92
3.3.90.06.00	Benefício Mensal ao Deficiente e ao Idoso				2.492,00	
3.3.90.06.02	benefício ao idoso				2.492,00	
3.3.90.30.00	Material de Consumo				6.315,53	
3.3.90.30.16	material de expediente				1.103,45	
3.3.90.30.22	material de limpeza e produção de higienização				3.845,12	
3.3.90.30.24	material para manutenção de bens imóveis				691,07	
3.3.90.30.51	materiais para conservação e manutenção de bens de uso comum do povo				675,89	
3.3.90.39.00	Outros Serviços de Terceiros (Pessoa Jurídica)				1.859,55	
3.3.90.39.63	serviços gráficos e editoriais				250,00	
3.3.90.39.81	serviços bancários				59,55	
3.3.90.39.99	outros serviços de terceiros – pessoa jurídica				1.550,00	
10001.08.244.02.000065	Manutenção do programa SCFV	90.190,00	0,00	90.190,00	66.495,45	23.694,55
3.3.90.00.00	Aplicações Diretas	90.190,00	0,00	90.190,00	66.495,45	23.694,55
3.3.90.30.00	Material de Consumo				61.095,45	
3.3.90.30.04	gás engarrafado				150,00	
3.3.90.30.07	gêneros de alimentação				45.737,82	
3.3.90.30.14	material educativo e esportivo				9.486,95	
3.3.90.30.22	material de limpeza e produção de higienização				856,14	
3.3.90.30.24	material para manutenção de bens imóveis				223,29	
3.3.90.30.51	materiais para conservação e manutenção de bens de uso comum do povo				1.865,25	
3.3.90.30.99	outros materiais de consumo				2.776,00	
3.3.90.39.00	Outros Serviços de Terceiros (Pessoa Jurídica)				5.400,00	
3.3.90.39.99	outros serviços de terceiros – pessoa jurídica				5.400,00	
10001.08.244.02.000066	Manutenção do Programa Família substituta, acolhedora	25.000,00	0,00	25.000,00	2.862,00	22.138,00

Município de CORONEL FREITAS

Competência: 2018

Código	Títulos	Autorizada R\$			Despesa Realizada	Diferenças
		Créd. Orçam. e Suplemen.	Créd. Esp. e Extraord.	Total		
3.3.90.00.00	Aplicações Diretas	25.000,00	0,00	25.000,00	2.862,00	22.138,00
3.3.90.08.00	Outros Benefícios Assistenciais				2.862,00	
3.3.90.08.99	outros benefícios assistenciais				2.862,00	
10001.08.244.02.000067	Manutenção do serviço de acolhimento institucional casa lar	259.502,13	0,00	259.502,13	242.100,24	17.401,89
3.3.90.00.00	Aplicações Diretas	259.502,13	0,00	259.502,13	242.100,24	17.401,89
3.3.90.39.00	Outros Serviços de Terceiros (Pessoa Jurídica)				242.100,24	
3.3.90.39.99	outros serviços de terceiros – pessoa jurídica				242.100,24	
10001.08.244.02.000068	Programa de proteção em situação de calamidades públicas e de emergência	5.000,00	0,00	5.000,00	0,00	5.000,00
3.3.90.00.00	Aplicações Diretas	5.000,00	0,00	5.000,00	0,00	5.000,00
10001.08.244.02.000070	Manutenção do Bloco IGD-PBF	23.581,76	10.558,20	34.139,96	704,01	33.435,95
3.3.90.00.00	Aplicações Diretas	23.581,76	0,00	23.581,76	704,01	22.877,75
3.3.90.33.00	Passagens e Despesas com Locomoção				704,01	
3.3.90.33.01	passagens para o país				704,01	
4.4.90.00.00	Aplicações Diretas	0,00	10.558,20	10.558,20	0,00	10.558,20
10001.08.244.02.000072	Manutenção do Bloco IGD-SUAS	29.900,00	19.001,47	48.901,47	6.385,28	42.516,19
3.3.90.00.00	Aplicações Diretas	29.900,00	0,00	29.900,00	3.849,28	26.050,72
3.3.90.33.00	Passagens e Despesas com Locomoção				3.489,58	
3.3.90.33.01	passagens para o país				3.489,58	
3.3.90.39.00	Outros Serviços de Terceiros (Pessoa Jurídica)				359,70	
3.3.90.39.81	serviços bancários				9,70	
3.3.90.39.99	outros serviços de terceiros – pessoa jurídica				350,00	
4.4.90.00.00	Aplicações Diretas	0,00	19.001,47	19.001,47	2.536,00	16.465,47
4.4.90.52.00	Equipamentos e Material Permanente				2.536,00	
4.4.90.52.99	outros equipamentos e material permanente				2.536,00	
10001.08.244.02.000073	Manutenção do CRAS/PAIF	240.732,51	0,00	240.732,51	166.483,96	74.248,55
3.1.90.00.00	Aplicações Diretas	5.000,00	0,00	5.000,00	0,00	5.000,00
3.3.90.00.00	Aplicações Diretas	235.732,51	0,00	235.732,51	166.483,96	69.248,55

Município de CORONEL FREITAS

Competência: 2018

Código	Títulos	Autorizada R\$			Despesa Realizada	Diferenças
		Créd. Orçam. e Suplemen.	Créd. Esp. e Extraord.	Total		
3.3.90.30.00	Material de Consumo				108.150,31	
3.3.90.30.04	gás engarrafado				150,00	
3.3.90.30.07	gêneros de alimentação				41.746,52	
3.3.90.30.14	material educativo e esportivo				17.765,22	
3.3.90.30.16	material de expediente				23.781,69	
3.3.90.30.22	material de limpeza e produção de higienização				5.048,81	
3.3.90.30.24	material para manutenção de bens imóveis				273,86	
3.3.90.30.26	material elétrico e eletrônico				623,17	
3.3.90.30.51	materiais para conservação e manutenção de bens de uso comum do povo				606,56	
3.3.90.30.99	outros materiais de consumo				18.154,48	
3.3.90.39.00	Outros Serviços de Terceiros (Pessoa Jurídica)				53.351,42	
3.3.90.39.10	locação de imóveis				1.100,00	
3.3.90.39.14	locação de bens móveis e outras naturezas intangíveis				3.000,00	
3.3.90.39.41	fornecimento de alimentação				5.475,00	
3.3.90.39.63	serviços gráficos e editoriais				860,00	
3.3.90.39.69	seguros em geral				912,69	
3.3.90.39.81	serviços bancários				326,40	
3.3.90.39.99	outros serviços de terceiros – pessoa jurídica				41.677,33	
3.3.90.47.00	Obrigações Tributárias e Contributivas				900,00	
3.3.90.47.10	taxas				900,00	
3.3.90.93.00	Indenizações e Restituições				4.082,23	
3.3.90.93.02	restituições				4.082,23	
10001.08.244.02.000075	Programa de atenção a mulher	10.000,00	0,00	10.000,00	0,00	10.000,00
3.3.90.00.00	Aplicações Diretas	10.000,00	0,00	10.000,00	0,00	10.000,00
10001.08.244.02.000079	Manutenção do conselho tutelar	260.000,00	0,00	260.000,00	245.453,93	14.546,07
3.1.90.00.00	Aplicações Diretas	210.000,00	0,00	210.000,00	209.702,85	297,15
3.1.90.11.00	Vencimentos e Vantagens Fixas (Pessoal Civil)				176.820,08	

Município de CORONEL FREITAS

Competência: 2018

Código	Títulos	Autorizada R\$			Despesa Realizada	Diferenças
		Créd. Orçam. e Suplemen.	Créd. Esp. e Extraord.	Total		
3.1.90.11.01	vencimentos e salários				162.664,32	
3.1.90.11.42	férias indenizadas				924,00	
3.1.90.11.43	13º salário				13.231,76	
3.1.90.13.00	Obrigações Patronais				32.882,77	
3.1.90.13.02	contribuições previdenciárias – INSS				32.882,77	
3.3.90.00.00	Aplicações Diretas	50.000,00	0,00	50.000,00	35.751,08	14.248,92
3.3.90.08.00	Outros Benefícios Assistenciais				3.039,00	
3.3.90.08.99	outros benefícios assistenciais				3.039,00	
3.3.90.30.00	Material de Consumo				6.552,34	
3.3.90.30.01	combustíveis e lubrificantes automotivos				6.223,00	
3.3.90.30.04	gás engarrafado				70,00	
3.3.90.30.16	material de expediente				43,34	
3.3.90.30.39	material para manutenção de veículos				216,00	
3.3.90.39.00	Outros Serviços de Terceiros (Pessoa Jurídica)				26.045,34	
3.3.90.39.10	locação de imóveis				19.214,54	
3.3.90.39.43	serviços de energia elétrica				1.568,48	
3.3.90.39.47	serviços de comunicação em geral				5.066,77	
3.3.90.39.69	seguros em geral				45,55	
3.3.90.39.99	outros serviços de terceiros – pessoa jurídica				150,00	
3.3.90.47.00	Obrigações Tributárias e Contributivas				114,40	
3.3.90.47.10	taxas				114,40	
10001.08.244.02.000080	Manutenção, reformas e adaptações de salas para oficinas	22.500,00	0,00	22.500,00	2.030,58	20.469,42
3.3.90.00.00	Aplicações Diretas	22.500,00	0,00	22.500,00	2.030,58	20.469,42
3.3.90.30.00	Material de Consumo				2.030,58	
3.3.90.30.24	material para manutenção de bens imóveis				2.030,58	
10001.08.244.02.000105	Manutenção da Assistência Social	969.250,00	0,00	969.250,00	954.397,98	14.852,02
3.1.90.00.00	Aplicações Diretas	755.000,00	0,00	755.000,00	753.921,46	1.078,54

Município de CORONEL FREITAS

Competência: 2018

Código	Títulos	Autorizada R\$			Despesa Realizada	Diferenças
		Créd. Orçam. e Suplemen.	Créd. Esp. e Extraord.	Total		
3.1.90.11.00	Vencimentos e Vantagens Fixas (Pessoal Civil)				605.988,89	
3.1.90.11.01	vencimentos e salários				549.875,69	
3.1.90.11.42	férias indenizadas				10.151,48	
3.1.90.11.43	13º salário				45.961,72	
3.1.90.13.00	Obrigações Patronais				130.469,42	
3.1.90.13.02	contribuições previdenciárias – INSS				130.469,42	
3.1.90.16.00	Outras Despesas Variáveis (Pessoal Civil)				17.463,15	
3.1.90.16.44	serviços extraordinários				17.463,15	
3.3.50.00.00	Transferências a Instituições Privadas sem Fins Lucrativos	250,00	0,00	250,00	0,00	250,00
3.3.90.00.00	Aplicações Diretas	214.000,00	0,00	214.000,00	200.476,52	13.523,48
3.3.90.08.00	Outros Benefícios Assistenciais				90.354,34	
3.3.90.08.01	auxílio-funeral				21.015,00	
3.3.90.08.99	outros benefícios assistenciais				69.339,34	
3.3.90.14.00	Diárias Civil				3.218,40	
3.3.90.14.14	diárias no país – civil				3.218,40	
3.3.90.30.00	Material de Consumo				27.972,31	
3.3.90.30.01	combustíveis e lubrificantes automotivos				7.355,80	
3.3.90.30.07	gêneros de alimentação				16.884,18	
3.3.90.30.16	material de expediente				86,36	
3.3.90.30.39	material para manutenção de veículos				3.132,33	
3.3.90.30.51	materiais para conservação e manutenção de bens de uso comum do povo				19,64	
3.3.90.30.99	outros materiais de consumo				494,00	
3.3.90.33.00	Passagens e Despesas com Locomoção				780,58	
3.3.90.33.01	passagens para o país				780,58	
3.3.90.36.00	Outros Serviços de Terceiros (Pessoa Física)				13.888,22	
3.3.90.36.15	locação de imóveis				13.888,22	
3.3.90.39.00	Outros Serviços de Terceiros (Pessoa Jurídica)				64.262,67	

Município de CORONEL FREITAS

Competência: 2018

Código	Títulos	Autorizada R\$			Despesa Realizada	Diferenças
		Créd. Orçam. e Suplemen.	Créd. Esp. e Extraord.	Total		
3.3.90.39.01	assinatura de periódicos e anuidades				1.500,00	
3.3.90.39.10	locação de imóveis				1.400,00	
3.3.90.39.19	manutenção e conservação de veículos				1.626,64	
3.3.90.39.41	fornecimento de alimentação				742,00	
3.3.90.39.43	serviços de energia elétrica				5.500,00	
3.3.90.39.44	serviços de água e esgoto				4.184,03	
3.3.90.39.47	serviços de comunicação em geral				5.425,90	
3.3.90.39.63	serviços gráficos e editoriais				860,50	
3.3.90.39.69	seguros em geral				3.774,72	
3.3.90.39.81	serviços bancários				1.207,80	
3.3.90.39.99	outros serviços de terceiros – pessoa jurídica				38.041,08	
3.3.90.92.00	Despesas de Exercícios Anteriores				0,00	
3.3.90.92.39	outros serviços de terceiros – pessoa jurídica				0,00	
10002	Fundo de Infância e Adolescência - FIA	45.000,00	0,00	45.000,00	23.511,75	21.488,25
10002.08	Assistência Social	45.000,00	0,00	45.000,00	23.511,75	21.488,25
10002.08.243	Assistência à Criança e ao Adolescente	45.000,00	0,00	45.000,00	23.511,75	21.488,25
10002.08.243.02.000061	Manutenção dos programas e projetos previstos no Plano de Ação e Aplicação - FIA	45.000,00	0,00	45.000,00	23.511,75	21.488,25
3.3.90.00.00	Aplicações Diretas	45.000,00	0,00	45.000,00	23.511,75	21.488,25
3.3.90.30.00	Material de Consumo				19.591,75	
3.3.90.30.14	material educativo e esportivo				9.920,00	
3.3.90.30.23	uniformes, tecidos e aviamentos				995,00	
3.3.90.30.99	outros materiais de consumo				8.676,75	
3.3.90.39.00	Outros Serviços de Terceiros (Pessoa Jurídica)				3.920,00	
3.3.90.39.63	serviços gráficos e editoriais				1.220,00	
3.3.90.39.99	outros serviços de terceiros – pessoa jurídica				2.700,00	
11001	Depto de Desenvolvimento Econômico e Turismo	265.100,00	21.000,00	286.100,00	87.623,65	198.476,35
11001.22	Indústria	155.100,00	0,00	155.100,00	0,00	155.100,00

Município de CORONEL FREITAS

Competência: 2018

Código	Títulos	Autorizada R\$			Despesa Realizada	Diferenças
		Créd. Orçam. e Suplemen.	Créd. Esp. e Extraord.	Total		
11001.22.661	Promoção Industrial	5.100,00	0,00	5.100,00	0,00	5.100,00
11001.22.661.02.000060	Programas de incentivos à pequenos e médios empreendimentos	5.100,00	0,00	5.100,00	0,00	5.100,00
3.3.90.00.00	Aplicações Diretas	5.000,00	0,00	5.000,00	0,00	5.000,00
4.4.90.00.00	Aplicações Diretas	100,00	0,00	100,00	0,00	100,00
11001.22.662	Produção Industrial	150.000,00	0,00	150.000,00	0,00	150.000,00
11001.22.662.01.000071	Construção de Barracão para instalação de indústrias ou prestadores de serviços	150.000,00	0,00	150.000,00	0,00	150.000,00
4.4.90.00.00	Aplicações Diretas	150.000,00	0,00	150.000,00	0,00	150.000,00
11001.23	Comércio e Serviços	110.000,00	21.000,00	131.000,00	87.623,65	43.376,35
11001.23.691	Promoção Comercial	15.000,00	0,00	15.000,00	6.436,39	8.563,61
11001.23.691.02.000056	Manutenção da Secretaria de Desenvolvimento Econômico	15.000,00	0,00	15.000,00	6.436,39	8.563,61
3.1.90.00.00	Aplicações Diretas	0,00	0,00	0,00	0,00	0,00
3.3.90.00.00	Aplicações Diretas	15.000,00	0,00	15.000,00	6.436,39	8.563,61
3.3.90.39.00	Outros Serviços de Terceiros (Pessoa Jurídica)				6.436,39	
3.3.90.39.43	serviços de energia elétrica				1.120,32	
3.3.90.39.44	serviços de água e esgoto				4.539,31	
3.3.90.39.47	serviços de comunicação em geral				776,76	
11001.23.692	Comercialização	95.000,00	21.000,00	116.000,00	81.187,26	34.812,74
11001.23.692.02.000047	Festividades do Município	70.000,00	21.000,00	91.000,00	81.187,26	9.812,74
3.3.50.00.00	Transferências a Instituições Privadas sem Fins Lucrativos	0,00	21.000,00	21.000,00	21.000,00	0,00
3.3.50.43.00	Subvenções Sociais				21.000,00	
3.3.50.43.99	outras subvenções sociais				21.000,00	
3.3.90.00.00	Aplicações Diretas	70.000,00	0,00	70.000,00	60.187,26	9.812,74
3.3.90.30.00	Material de Consumo				7.217,48	
3.3.90.30.99	outros materiais de consumo				7.217,48	
3.3.90.36.00	Outros Serviços de Terceiros (Pessoa Física)				180,00	
3.3.90.36.99	outros serviços de terceiros – pessoa física				180,00	
3.3.90.39.00	Outros Serviços de Terceiros (Pessoa Jurídica)				52.652,08	

Município de CORONEL FREITAS

Competência: 2018

Código	Títulos	Autorizada R\$			Despesa Realizada	Diferenças
		Créd. Orçam. e Suplemen.	Créd. Esp. e Extraord.	Total		
3.3.90.39.63	serviços gráficos e editoriais				150,00	
3.3.90.39.99	outros serviços de terceiros – pessoa jurídica				52.502,08	
3.3.90.47.00	Obrigações Tributárias e Contributivas				137,70	
3.3.90.47.10	taxas				137,70	
11001.23.692.02.000052	Incentivo a participação em feiras e exposições	25.000,00	0,00	25.000,00	0,00	25.000,00
3.3.50.00.00	Transferências a Instituições Privadas sem Fins Lucrativos	20.000,00	0,00	20.000,00	0,00	20.000,00
3.3.90.00.00	Aplicações Diretas	5.000,00	0,00	5.000,00	0,00	5.000,00
12001	Departamento de Agricultura	55.000,00	0,00	55.000,00	0,00	55.000,00
12001.20	Agricultura	55.000,00	0,00	55.000,00	0,00	55.000,00
12001.20.602	Promoção da Produção Animal	55.000,00	0,00	55.000,00	0,00	55.000,00
12001.20.602.01.000054	Aquisição de moveis e equipamentos para o programa Leite com Qualidade	5.000,00	0,00	5.000,00	0,00	5.000,00
4.4.90.00.00	Aplicações Diretas	5.000,00	0,00	5.000,00	0,00	5.000,00
12001.20.602.02.000109	Manutenção do programa Leite com Qualidade	50.000,00	0,00	50.000,00	0,00	50.000,00
3.3.90.00.00	Aplicações Diretas	50.000,00	0,00	50.000,00	0,00	50.000,00
	Total da Unidade Gestora	35.187.418,02	218.209,04	35.405.627,06	26.387.423,77	9.018.203,29

Unidade Gestora: Fundo Municipal de Assistência de Coronel Freitas

Código	Títulos	Autorizada R\$			Despesa Realizada	Diferenças
		Créd. Orçam. e Suplemen.	Créd. Esp. e Extraord.	Total		
08001	Fundo Mun. de Assistência Médica aos Servidores	1.056.000,00	0,00	1.056.000,00	980.974,70	75.025,30
08001.10	Saúde	1.056.000,00	0,00	1.056.000,00	980.974,70	75.025,30
08001.10.302	Assistência Hospitalar e Ambulatorial	1.056.000,00	0,00	1.056.000,00	980.974,70	75.025,30
08001.10.302.02.000055	Manutenção do Fundo municipal de assistência médica as servidores municipais	1.056.000,00	0,00	1.056.000,00	980.974,70	75.025,30
3.3.90.00.00	Aplicações Diretas	1.056.000,00	0,00	1.056.000,00	980.974,70	75.025,30
3.3.90.39.00	Outros Serviços de Terceiros (Pessoa Jurídica)				980.974,70	
3.3.90.39.11	locação de softwares				1.780,82	
3.3.90.39.50	serviços médico-hospitalar, odontológico e laboratorial				977.883,33	

Município de CORONEL FREITAS

Competência: 2018

Código	Títulos	Autorizada R\$			Despesa Realizada	Diferenças
		Créd. Orçam. e Suplemen.	Créd. Esp. e Extraord.	Total		
3.3.90.39.81	serviços bancários				910,83	
3.3.90.39.99	outros serviços de terceiros – pessoa jurídica				399,72	
Total da Unidade Gestora		1.056.000,00	0,00	1.056.000,00	980.974,70	75.025,30

Unidade Gestora: Fundo Municipal de Saúde de Coronel Freitas

Código	Títulos	Autorizada R\$			Despesa Realizada	Diferenças
		Créd. Orçam. e Suplemen.	Créd. Esp. e Extraord.	Total		
07001	Departamento de Saúde	8.886.089,93	0,00	8.886.089,93	7.677.230,09	1.208.859,84
07001.10	Saúde	8.886.089,93	0,00	8.886.089,93	7.677.230,09	1.208.859,84
07001.10.122	Administração Geral	0,00	0,00	0,00	0,00	0,00
07001.10.122.02.000103	Implantar o CAPS com parceria de outros municípios	0,00	0,00	0,00	0,00	0,00
3.3.90.00.00	Aplicações Diretas	0,00	0,00	0,00	0,00	0,00
07001.10.301	Atenção Básica	7.701.313,31	0,00	7.701.313,31	6.759.645,05	941.668,26
07001.10.301.01.000024	Aquisição de Móveis e Equipamentos - Saúde	120.000,00	0,00	120.000,00	62.866,97	57.133,03
4.4.90.00.00	Aplicações Diretas	120.000,00	0,00	120.000,00	62.866,97	57.133,03
4.4.90.52.00	Equipamentos e Material Permanente				62.866,97	
4.4.90.52.08	aparelhos, equipamentos, utensílios médico-odontológico, laboratorial e hospitalar				5.825,27	
4.4.90.52.34	máquinas, utensílios e equipamentos diversos				7.880,00	
4.4.90.52.36	máquinas, instalações e utensílios de escritório				1.640,00	
4.4.90.52.42	mobiliário em geral				7.051,70	
4.4.90.52.99	outros equipamentos e material permanente				40.470,00	
07001.10.301.01.000081	Construção do ESF IV	1.100,00	0,00	1.100,00	0,00	1.100,00
4.4.90.00.00	Aplicações Diretas	1.100,00	0,00	1.100,00	0,00	1.100,00
07001.10.301.01.000082	Ampliar, reformar e manter as unidades de saúde	251.000,00	0,00	251.000,00	151,47	250.848,53
3.3.90.00.00	Aplicações Diretas	201.000,00	0,00	201.000,00	151,47	200.848,53
3.3.90.39.00	Outros Serviços de Terceiros (Pessoa Jurídica)				151,47	
3.3.90.39.99	outros serviços de terceiros – pessoa jurídica				151,47	

Município de CORONEL FREITAS

Competência: 2018

Código	Títulos	Autorizada R\$			Despesa Realizada	Diferenças
		Créd. Orçam. e Suplemen.	Créd. Esp. e Extraord.	Total		
4.4.90.00.00	Aplicações Diretas	50.000,00	0,00	50.000,00	0,00	50.000,00
07001.10.301.01.000085	Aquisição de veículos - Saúde	400.483,95	0,00	400.483,95	312.790,00	87.693,95
4.4.90.00.00	Aplicações Diretas	400.483,95	0,00	400.483,95	312.790,00	87.693,95
4.4.90.52.00	Equipamentos e Material Permanente				312.790,00	
4.4.90.52.48	veículos diversos				312.790,00	
07001.10.301.02.000004	Manutenção do programa ESF	1.099.011,38	0,00	1.099.011,38	1.088.388,09	10.623,29
3.1.90.00.00	Aplicações Diretas	1.060.000,00	0,00	1.060.000,00	1.049.725,83	10.274,17
3.1.90.11.00	Vencimentos e Vantagens Fixas (Pessoal Civil)				865.252,97	
3.1.90.11.01	vencimentos e salários				788.391,54	
3.1.90.11.42	férias indenizadas				11.805,85	
3.1.90.11.43	13º salário				65.055,58	
3.1.90.13.00	Obrigações Patronais				175.215,40	
3.1.90.13.02	contribuições previdenciárias – INSS				175.215,40	
3.1.90.16.00	Outras Despesas Variáveis (Pessoal Civil)				9.257,46	
3.1.90.16.44	serviços extraordinários				9.257,46	
3.3.90.00.00	Aplicações Diretas	39.011,38	0,00	39.011,38	38.662,26	349,12
3.3.90.08.00	Outros Benefícios Assistenciais				9.418,98	
3.3.90.08.99	outros benefícios assistenciais				9.418,98	
3.3.90.14.00	Diárias Civil				667,50	
3.3.90.14.14	diárias no país – civil				667,50	
3.3.90.30.00	Material de Consumo				12.861,79	
3.3.90.30.01	combustíveis e lubrificantes automotivos				796,97	
3.3.90.30.26	material elétrico e eletrônico				2.230,00	
3.3.90.30.36	material hospitalar				7.265,67	
3.3.90.30.39	material para manutenção de veículos				2.569,15	
3.3.90.39.00	Outros Serviços de Terceiros (Pessoa Jurídica)				14.763,99	
3.3.90.39.19	manutenção e conservação de veículos				830,00	

Município de CORONEL FREITAS

Competência: 2018

Código	Títulos	Autorizada R\$			Despesa Realizada	Diferenças
		Créd. Orçam. e Suplemen.	Créd. Esp. e Extraord.	Total		
3.3.90.39.44	serviços de água e esgoto				2.500,00	
3.3.90.39.69	seguros em geral				5.875,85	
3.3.90.39.81	serviços bancários				244,75	
3.3.90.39.99	outros serviços de terceiros – pessoa jurídica				5.313,39	
3.3.90.46.00	Auxílio Alimentação				350,00	
3.3.90.46.01	auxilio-alimentação em pecúnia				350,00	
3.3.90.48.00	Outros Auxílios Financeiros a Pessoas Físicas				600,00	
3.3.90.48.01	auxilio financeiro a pessoas físicas				600,00	
07001.10.301.02.000083	Aquisição de Medicamentos	897.549,71	0,00	897.549,71	643.806,88	253.742,83
3.3.90.00.00	Aplicações Diretas	897.549,71	0,00	897.549,71	643.806,88	253.742,83
3.3.90.30.00	Material de Consumo				19.392,54	
3.3.90.30.02	combustíveis e lubrificantes de aviação				1.829,99	
3.3.90.30.07	gêneros de alimentação				14.222,55	
3.3.90.30.10	material odontológico				2.212,50	
3.3.90.30.36	material hospitalar				1.127,50	
3.3.90.32.00	Material, Bens ou Serviço para Distribuição Gratuita				624.414,34	
3.3.90.32.02	medicamentos				624.414,34	
07001.10.301.02.000084	Manutenção do Programa das ACS	660.028,56	0,00	660.028,56	630.332,59	29.695,97
3.1.90.00.00	Aplicações Diretas	620.513,42	0,00	620.513,42	607.535,55	12.977,87
3.1.90.11.00	Vencimentos e Vantagens Fixas (Pessoal Civil)				503.208,42	
3.1.90.11.01	vencimentos e salários				451.884,96	
3.1.90.11.42	férias indenizadas				16.305,00	
3.1.90.11.43	13º salário				35.018,46	
3.1.90.13.00	Obrigações Patronais				104.064,47	
3.1.90.13.02	contribuições previdenciárias – INSS				104.064,47	
3.1.90.16.00	Outras Despesas Variáveis (Pessoal Civil)				262,66	
3.1.90.16.44	serviços extraordinários				262,66	

Município de CORONEL FREITAS

Competência: 2018

Código	Títulos	Autorizada R\$			Despesa Realizada	Diferenças
		Créd. Orçam. e Suplemen.	Créd. Esp. e Extraord.	Total		
3.3.90.00.00	Aplicações Diretas	39.515,14	0,00	39.515,14	22.797,04	16.718,10
3.3.90.08.00	Outros Benefícios Assistenciais				5.434,56	
3.3.90.08.99	outros benefícios assistenciais				5.434,56	
3.3.90.30.00	Material de Consumo				15.267,24	
3.3.90.30.01	combustíveis e lubrificantes automotivos				7.072,21	
3.3.90.30.39	material para manutenção de veículos				5.195,03	
3.3.90.30.99	outros materiais de consumo				3.000,00	
3.3.90.39.00	Outros Serviços de Terceiros (Pessoa Jurídica)				2.095,24	
3.3.90.39.19	manutenção e conservação de veículos				1.770,99	
3.3.90.39.99	outros serviços de terceiros – pessoa jurídica				324,25	
07001.10.301.02.000091	Manutenção do fundo municipal de saúde	3.666.345,00	0,00	3.666.345,00	3.505.235,65	161.109,35
3.1.90.00.00	Aplicações Diretas	1.255.645,00	0,00	1.255.645,00	1.242.517,17	13.127,83
3.1.90.11.00	Vencimentos e Vantagens Fixas (Pessoal Civil)				998.909,15	
3.1.90.11.01	vencimentos e salários				902.356,69	
3.1.90.11.42	férias indenizadas				21.641,29	
3.1.90.11.43	13º salário				74.911,17	
3.1.90.13.00	Obrigações Patronais				219.912,35	
3.1.90.13.02	contribuições previdenciárias – INSS				219.912,35	
3.1.90.16.00	Outras Despesas Variáveis (Pessoal Civil)				23.695,67	
3.1.90.16.44	serviços extraordinários				23.695,67	
3.3.50.00.00	Transferências a Instituições Privadas sem Fins Lucrativos	1.176.000,00	0,00	1.176.000,00	1.176.000,00	0,00
3.3.50.39.00	Outros Serviços de Terceiros (Pessoa Jurídica)				1.176.000,00	
3.3.50.39.50	serviços médico-hospitalar, odontológico e laboratorial				1.176.000,00	
3.3.90.00.00	Aplicações Diretas	1.234.700,00	0,00	1.234.700,00	1.086.718,48	147.981,52
3.3.90.08.00	Outros Benefícios Assistenciais				18.963,92	
3.3.90.08.99	outros benefícios assistenciais				18.963,92	
3.3.90.14.00	Diárias Civil				30.248,10	

Município de CORONEL FREITAS

Competência: 2018

Código	Títulos	Autorizada R\$			Despesa Realizada	Diferenças
		Créd. Orçam. e Suplemen.	Créd. Esp. e Extraord.	Total		
3.3.90.14.14	diárias no país – civil				30.248,10	
3.3.90.30.00	Material de Consumo				277.220,09	
3.3.90.30.01	combustíveis e lubrificantes automotivos				68.442,66	
3.3.90.30.04	gás engarrafado				3.794,05	
3.3.90.30.07	gêneros de alimentação				41.775,44	
3.3.90.30.16	material de expediente				13.787,58	
3.3.90.30.22	material de limpeza e produção de higienização				35.318,83	
3.3.90.30.24	material para manutenção de bens imóveis				2.853,20	
3.3.90.30.28	material de proteção e segurança				596,10	
3.3.90.30.31	sementes, mudas de plantas e insumos				421,00	
3.3.90.30.36	material hospitalar				13.007,91	
3.3.90.30.39	material para manutenção de veículos				61.663,92	
3.3.90.30.51	materiais para conservação e manutenção de bens de uso comum do povo				193,14	
3.3.90.30.99	outros materiais de consumo				35.366,26	
3.3.90.32.00	Material, Bens ou Serviço para Distribuição Gratuita				348.723,12	
3.3.90.32.02	medicamentos				348.723,12	
3.3.90.33.00	Passagens e Despesas com Locomoção				8.380,77	
3.3.90.33.01	passagens para o país				8.380,77	
3.3.90.34.00	Outras Despesas de Pessoal Decorrentes de Contratos de Terceirização				0,00	
3.3.90.34.01	substituição de mão-de-obra (LRF, art. 18, §1º)				0,00	
3.3.90.36.00	Outros Serviços de Terceiros (Pessoa Física)				17.303,43	
3.3.90.36.30	serviços médicos e odontológicos				1.790,00	
3.3.90.36.99	outros serviços de terceiros – pessoa física				15.513,43	
3.3.90.39.00	Outros Serviços de Terceiros (Pessoa Jurídica)				360.612,63	
3.3.90.39.01	assinatura de periódicos e anuidades				2.436,00	
3.3.90.39.11	locação de softwares				11.237,58	
3.3.90.39.14	locação de bens móveis e outras naturezas intangíveis				1.700,00	

Município de CORONEL FREITAS

Competência: 2018

Código	Títulos	Autorizada R\$			Despesa Realizada	Diferenças
		Créd. Orçam. e Suplemen.	Créd. Esp. e Extraord.	Total		
3.3.90.39.19	manutenção e conservação de veículos				21.632,38	
3.3.90.39.27	locação de veículos para locomoção				18.000,00	
3.3.90.39.41	fornecimento de alimentação				3.644,00	
3.3.90.39.44	serviços de água e esgoto				51.237,60	
3.3.90.39.47	serviços de comunicação em geral				23.070,28	
3.3.90.39.50	serviços médico-hospitalar, odontológico e laboratorial				32.548,54	
3.3.90.39.63	serviços gráficos e editoriais				8.932,38	
3.3.90.39.69	seguros em geral				37.796,13	
3.3.90.39.81	serviços bancários				2.389,00	
3.3.90.39.90	serviços de publicidade legal				2.087,32	
3.3.90.39.99	outros serviços de terceiros – pessoa jurídica				143.901,42	
3.3.90.46.00	Auxílio Alimentação				6.976,93	
3.3.90.46.01	auxilio-alimentação em pecúnia				6.976,93	
3.3.90.47.00	Obrigações Tributárias e Contributivas				5.081,49	
3.3.90.47.10	taxas				5.081,49	
3.3.90.48.00	Outros Auxílios Financeiros a Pessoas Físicas				12.840,00	
3.3.90.48.01	auxilio financeiro a pessoas físicas				12.840,00	
3.3.90.92.00	Despesas de Exercícios Anteriores				368,00	
3.3.90.92.39	outros serviços de terceiros – pessoa jurídica				368,00	
07001.10.301.02.000102	Manutenção do Programa saúde bucal	392.521,85	0,00	392.521,85	383.341,21	9.180,64
3.1.90.00.00	Aplicações Diretas	130.000,00	0,00	130.000,00	126.924,94	3.075,06
3.1.90.11.00	Vencimentos e Vantagens Fixas (Pessoal Civil)				105.964,52	
3.1.90.11.01	vencimentos e salários				93.383,87	
3.1.90.11.42	férias indenizadas				4.885,98	
3.1.90.11.43	13º salário				7.694,67	
3.1.90.13.00	Obrigações Patronais				20.960,42	
3.1.90.13.02	contribuições previdenciárias – INSS				20.960,42	

Município de CORONEL FREITAS

Competência: 2018

Código	Títulos	Autorizada R\$			Despesa Realizada	Diferenças
		Créd. Orçam. e Suplemen.	Créd. Esp. e Extraord.	Total		
3.3.90.00.00	Aplicações Diretas	262.521,85	0,00	262.521,85	256.416,27	6.105,58
3.3.90.08.00	Outros Benefícios Assistenciais				2.718,49	
3.3.90.08.99	outros benefícios assistenciais				2.718,49	
3.3.90.30.00	Material de Consumo				30.306,78	
3.3.90.30.10	material odontológico				29.688,78	
3.3.90.30.22	material de limpeza e produção de higienização				232,40	
3.3.90.30.36	material hospitalar				145,80	
3.3.90.30.99	outros materiais de consumo				239,80	
3.3.90.39.00	Outros Serviços de Terceiros (Pessoa Jurídica)				223.391,00	
3.3.90.39.99	outros serviços de terceiros – pessoa jurídica				223.391,00	
07001.10.301.02.000104	Manutenção do programa NASF	213.272,86	0,00	213.272,86	132.732,19	80.540,67
3.1.90.00.00	Aplicações Diretas	202.772,96	0,00	202.772,96	132.232,29	70.540,67
3.1.90.11.00	Vencimentos e Vantagens Fixas (Pessoal Civil)				101.599,72	
3.1.90.11.01	vencimentos e salários				93.386,05	
3.1.90.11.43	13º salário				8.213,67	
3.1.90.13.00	Obrigações Patronais				29.411,18	
3.1.90.13.02	contribuições previdenciárias – INSS				29.411,18	
3.1.90.16.00	Outras Despesas Variáveis (Pessoal Civil)				1.221,39	
3.1.90.16.44	serviços extraordinários				1.221,39	
3.3.90.00.00	Aplicações Diretas	10.499,90	0,00	10.499,90	499,90	10.000,00
3.3.90.08.00	Outros Benefícios Assistenciais				499,90	
3.3.90.08.99	outros benefícios assistenciais				499,90	
07001.10.302	Assistência Hospitalar e Ambulatorial	889.360,71	0,00	889.360,71	766.878,72	122.481,99
07001.10.302.02.000082	Manutenção do Bloco de Média e Alta Complexidade	889.360,71	0,00	889.360,71	766.878,72	122.481,99
3.1.71.00.00	Transferência a Consórcios Público	14.635,27	0,00	14.635,27	14.635,27	0,00
3.1.71.70.00	Rateio pela Participação em Consórcio Público				14.635,27	
3.1.71.70.01	Participação em Consórcio Público				14.635,27	

Município de CORONEL FREITAS

Competência: 2018

Código	Títulos	Autorizada R\$			Despesa Realizada	Diferenças
		Créd. Orçam. e Suplemen.	Créd. Esp. e Extraord.	Total		
3.3.71.00.00	Transferência a Consórcios Público	4.423,00	0,00	4.423,00	4.423,00	0,00
3.3.71.70.00	Rateio pela Participação em Consórcio Público				4.423,00	
3.3.71.70.01	Participação em Consórcio Público				4.423,00	
3.3.90.00.00	Aplicações Diretas	196.772,51	0,00	196.772,51	124.415,26	72.357,25
3.3.90.30.00	Material de Consumo				25.823,54	
3.3.90.30.01	combustíveis e lubrificantes automotivos				159,60	
3.3.90.30.07	gêneros de alimentação				4.175,00	
3.3.90.30.36	material hospitalar				16.318,27	
3.3.90.30.39	material para manutenção de veículos				28,69	
3.3.90.30.99	outros materiais de consumo				5.141,98	
3.3.90.36.00	Outros Serviços de Terceiros (Pessoa Física)				3.080,00	
3.3.90.36.30	serviços médicos e odontológicos				3.080,00	
3.3.90.39.00	Outros Serviços de Terceiros (Pessoa Jurídica)				87.148,92	
3.3.90.39.50	serviços médico-hospitalar, odontológico e laboratorial				84.162,92	
3.3.90.39.99	outros serviços de terceiros – pessoa jurídica				2.986,00	
3.3.90.92.00	Despesas de Exercícios Anteriores				8.362,80	
3.3.90.92.30	material de consumo				8.362,80	
3.3.93.00.00	Aplicação Direta Decorrente de Operação de Órgãos, Fundos e Entidades dos Orçam. Fiscal e da Segurid	670.000,00	0,00	670.000,00	619.875,26	50.124,74
3.3.93.36.00	Outros Serviços de Terceiros (Pessoa Física)				27.665,22	
3.3.93.36.30	serviços médicos e odontológicos				27.665,22	
3.3.93.39.00	Outros Serviços de Terceiros (Pessoa Jurídica)				592.210,04	
3.3.93.39.50	serviços médico-hospitalar, odontológico e laboratorial				592.210,04	
4.4.71.00.00	Transferência a Consórcios Público	3.529,93	0,00	3.529,93	3.529,93	0,00
4.4.71.70.00	Rateio pela Participação em Consórcio Público				3.529,93	
4.4.71.70.01	Participação em Consórcio Público				3.529,93	
07001.10.304	Vigilância Sanitária	295.415,91	0,00	295.415,91	150.706,32	144.709,59
07001.10.304.02.000092	Manutenção da Vigilância em Saúde	295.415,91	0,00	295.415,91	150.706,32	144.709,59

Município de CORONEL FREITAS

Competência: 2018

Código	Títulos	Autorizada R\$			Despesa Realizada	Diferenças
		Créd. Orçam. e Suplemen.	Créd. Esp. e Extraord.	Total		
3.1.90.00.00	Aplicações Diretas	109.500,00	0,00	109.500,00	82.073,85	27.426,15
3.1.90.11.00	Vencimentos e Vantagens Fixas (Pessoal Civil)				71.129,65	
3.1.90.11.01	vencimentos e salários				56.748,99	
3.1.90.11.42	férias indenizadas				10.190,14	
3.1.90.11.43	13º salário				4.190,52	
3.1.90.13.00	Obrigações Patronais				10.944,20	
3.1.90.13.02	contribuições previdenciárias – INSS				10.944,20	
3.3.90.00.00	Aplicações Diretas	185.915,91	0,00	185.915,91	68.632,47	117.283,44
3.3.90.08.00	Outros Benefícios Assistenciais				1.547,50	
3.3.90.08.99	outros benefícios assistenciais				1.547,50	
3.3.90.30.00	Material de Consumo				24.730,45	
3.3.90.30.01	combustíveis e lubrificantes automotivos				6.671,03	
3.3.90.30.14	material educativo e esportivo				4.920,00	
3.3.90.30.16	material de expediente				140,58	
3.3.90.30.24	material para manutenção de bens imóveis				314,60	
3.3.90.30.39	material para manutenção de veículos				2.627,74	
3.3.90.30.51	materiais para conservação e manutenção de bens de uso comum do povo				1.716,00	
3.3.90.30.99	outros materiais de consumo				8.340,50	
3.3.90.36.00	Outros Serviços de Terceiros (Pessoa Física)				900,00	
3.3.90.36.99	outros serviços de terceiros – pessoa física				900,00	
3.3.90.39.00	Outros Serviços de Terceiros (Pessoa Jurídica)				41.454,52	
3.3.90.39.19	manutenção e conservação de veículos				1.743,07	
3.3.90.39.41	fornecimento de alimentação				130,00	
3.3.90.39.47	serviços de comunicação em geral				868,74	
3.3.90.39.63	serviços gráficos e editoriais				597,50	
3.3.90.39.81	serviços bancários				1.181,94	
3.3.90.39.99	outros serviços de terceiros – pessoa jurídica				36.933,27	

Município de CORONEL FREITAS

Competência: 2018

Código	Títulos	Autorizada R\$			Despesa Realizada	Diferenças
		Créd. Orçam. e Suplemen.	Créd. Esp. e Extraord.	Total		
	Total da Unidade Gestora	8.886.089,93	0,00	8.886.089,93	7.677.230,09	1.208.859,84

Unidade Gestora: Câmara Municipal de Coronel Freitas

Código	Títulos	Autorizada R\$			Despesa Realizada	Diferenças
		Créd. Orçam. e Suplemen.	Créd. Esp. e Extraord.	Total		
01001	Câmara de Vereadores	1.075.000,00	80.000,00	1.155.000,00	1.060.847,79	94.152,21
01001.01	Legislativa	1.075.000,00	80.000,00	1.155.000,00	1.060.847,79	94.152,21
01001.01.031	Ação Legislativa	1.075.000,00	80.000,00	1.155.000,00	1.060.847,79	94.152,21
01001.01.031.01.000002	Aquisição de Móveis e Equipamentos - Câmara de Vereadores	60.000,00	0,00	60.000,00	56.197,20	3.802,80
4.4.90.00.00	Aplicações Diretas	60.000,00	0,00	60.000,00	56.197,20	3.802,80
4.4.90.52.00	Equipamentos e Material Permanente				56.197,20	
4.4.90.52.06	aparelhos e equipamentos de comunicação				799,00	
4.4.90.52.34	máquinas, utensílios e equipamentos diversos				41.101,33	
4.4.90.52.42	mobiliário em geral				14.296,87	
01001.01.031.02.000001	Manutenção da Câmara de Vereadores	1.015.000,00	80.000,00	1.095.000,00	1.004.650,59	90.349,41
3.1.90.00.00	Aplicações Diretas	800.000,00	0,00	800.000,00	729.189,60	70.810,40
3.1.90.11.00	Vencimentos e Vantagens Fixas (Pessoal Civil)				600.414,80	
3.1.90.11.01	vencimentos e salários				592.270,71	
3.1.90.11.43	13º salário				8.144,09	
3.1.90.13.00	Obrigações Patronais				128.774,80	
3.1.90.13.02	contribuições previdenciárias – INSS				128.774,80	
3.3.50.00.00	Transferências a Instituições Privadas sem Fins Lucrativos	22.500,00	0,00	22.500,00	21.321,00	1.179,00
3.3.50.41.00	Contribuições				21.321,00	
3.3.50.41.01	despesa com manutenção de outras entidades de direito público				21.321,00	
3.3.90.00.00	Aplicações Diretas	187.500,00	0,00	187.500,00	177.360,94	10.139,06
3.3.90.14.00	Diárias Civil				37.258,60	
3.3.90.14.14	diárias no país – civil				37.258,60	
3.3.90.30.00	Material de Consumo				10.673,01	

Município de CORONEL FREITAS

Competência: 2018

Código	Títulos	Autorizada R\$			Despesa Realizada	Diferenças
		Créd. Orçam. e Suplemen.	Créd. Esp. e Extraord.	Total		
3.3.90.30.07	gêneros de alimentação				897,76	
3.3.90.30.16	material de expediente				3.065,00	
3.3.90.30.21	material de copa e cozinha				536,60	
3.3.90.30.22	material de limpeza e produção de higienização				3.108,65	
3.3.90.30.24	material para manutenção de bens imóveis				200,00	
3.3.90.30.26	material elétrico e eletrônico				2.245,00	
3.3.90.30.99	outros materiais de consumo				620,00	
3.3.90.33.00	Passagens e Despesas com Locomoção				11.185,40	
3.3.90.33.01	passagens para o país				11.185,40	
3.3.90.36.00	Outros Serviços de Terceiros (Pessoa Física)				3.765,00	
3.3.90.36.06	serviços técnicos profissionais				3.765,00	
3.3.90.39.00	Outros Serviços de Terceiros (Pessoa Jurídica)				85.413,16	
3.3.90.39.01	assinatura de periódicos e anuidades				550,00	
3.3.90.39.25	serviços de instalação de máquinas, equipamentos e afins				250,00	
3.3.90.39.36	multas indedutíveis				250,00	
3.3.90.39.43	serviços de energia elétrica				5.162,16	
3.3.90.39.44	serviços de água e esgoto				823,16	
3.3.90.39.48	serviços de seleção e treinamento				10.133,03	
3.3.90.39.69	seguros em geral				1.632,55	
3.3.90.39.78	limpeza e conservação				5.398,00	
3.3.90.39.81	serviços bancários				60,00	
3.3.90.39.88	serviços de publicidade e propaganda				53.174,24	
3.3.90.39.90	serviços de publicidade legal				600,00	
3.3.90.39.99	outros serviços de terceiros – pessoa jurídica				5.346,00	
3.3.90.39.64	Telefonia Fixa e Móvel (Que Não Integrem Pacote de Comunicação De Dados)				2.034,02	
3.3.90.40.00	Serviços de Tecnologia da Informação e Comunicação (TIC) – Pessoa Jurídica				29.065,77	
3.3.90.40.01	Locação de Equipamentos e Softwares				23.588,54	

Município de CORONEL FREITAS

Competência: 2018

Código	Títulos	Autorizada R\$			Despesa Realizada	Diferenças
		Créd. Orçam. e Suplemen.	Créd. Esp. e Extraord.	Total		
3.3.90.40.04	Comunicação de Dados				1.892,75	
3.3.90.40.08	Serviços Técnicos Profissionais de Tic				3.204,48	
3.3.90.40.99	Outros Serviços de Tecnologia da Informação e Comunicação				380,00	
3.3.93.00.00	Aplicação Direta Decorrente de Operação de Órgãos, Fundos e Entidades dos Orçam. Fiscal e da Segurid	5.000,00	0,00	5.000,00	3.024,00	1.976,00
3.3.93.39.00	Outros Serviços de Terceiros (Pessoa Jurídica)				3.024,00	
3.3.93.39.99	outros serviços de terceiros – pessoa jurídica				3.024,00	
4.4.90.00.00	Aplicações Diretas	0,00	80.000,00	80.000,00	73.755,05	6.244,95
4.4.90.51.00	Obras e Instalações				73.755,05	
4.4.90.51.91	obras em andamento				73.755,05	
	Total da Unidade Gestora	1.075.000,00	80.000,00	1.155.000,00	1.060.847,79	94.152,21
	Total Geral	46.204.507,95	298.209,04	46.502.716,99	36.106.476,35	10.396.240,64

BALANÇO ORÇAMENTÁRIO - ANEXO 12
ORÇAMENTOS FISCAL E DA SEGURIDADE SOCIAL

Município de CORONEL FREITAS

Competência: 06/2018

	Previsão Inicial (a)	Previsão Atualizada (b)	Receitas Realizadas (c)	Saldo (d)=(c-b)
RECEITAS ORÇAMENTÁRIAS	33.953.626,57	33.953.626,57	34.465.828,42	512.201,85
Receitas Correntes (I)	31.398.176,57	31.398.176,57	31.453.424,89	55.248,32
Receita Tributária	4.018.000,00	4.018.000,00	3.851.738,57	-166.261,43
Receitas de Contribuições	1.095.000,00	1.095.000,00	1.266.681,98	171.681,98
Receita Patrimonial	490.450,00	490.450,00	445.200,56	-45.249,44
Receita Agropecuária	0,00	0,00	0,00	0,00
Receita Industrial	0,00	0,00	0,00	0,00
Receita de Serviços	14.500,00	14.500,00	48.589,07	34.089,07
Transferências Correntes	25.642.226,57	25.642.226,57	25.746.215,99	103.989,42
Outras Receitas Correntes	138.000,00	138.000,00	94.998,72	-43.001,28
Receitas de Capital (II)	2.555.450,00	2.555.450,00	3.012.403,53	456.953,53
Operações de Crédito	0,00	0,00	0,00	0,00
Alienação de Bens	80.000,00	80.000,00	0,00	-80.000,00
Amortização de Empréstimos	0,00	0,00	0,00	0,00
Transferências de Capital	2.475.450,00	2.475.450,00	3.012.403,53	536.953,53
Outras Receitas de Capital	0,00	0,00	0,00	0,00
RECEITAS INTRA-ORÇAMENTÁRIAS (III)	0,00	0,00	0,00	0,00
SUBTOTAL DAS RECEITAS (IV) = (I + II + III)	33.953.626,57	33.953.626,57	34.465.828,42	512.201,85
Operações de Crédito / Refinanciamento (V)	0,00	0,00	0,00	0,00
Operações de Crédito Internas	0,00	0,00	0,00	0,00
Mobiliária	0,00	0,00	0,00	0,00
Contratual	0,00	0,00	0,00	0,00
Operações de Crédito Externas	0,00	0,00	0,00	0,00
Mobiliária	0,00	0,00	0,00	0,00
Contratual	0,00	0,00	0,00	0,00
SUBTOTAL COM REFINANCIAMENTO (VI) = (IV + V)	33.953.626,57	33.953.626,57	34.465.828,42	512.201,85
DÉFICIT (VII)			1.640.647,93	1.640.647,93
TOTAL (VIII) = (VI + VII)	33.953.626,57	33.953.626,57	36.106.476,35	2.152.849,78
Saldos de Exercícios Anteriores				
Recursos Arrecadados em Exercícios Anteriores	0,00	0,00	0,00	0,00
Superávit Financeiro		7.300.474,40		
Reabertura de créditos adicionais		0,00		



BALANÇO ORÇAMENTÁRIO - ANEXO 12
ORÇAMENTOS FISCAL E DA SEGURIDADE SOCIAL

Município de CORONEL FREITAS

Competência: 06/2018

	Dotação Inicial	Dotação Atualizada	Despesas Empenhadas	Despesas Liquidadas	Despesas Pagas	Saldo da Dotação
	(e)	(f)	(g)	(h)	(i)	(j) = (f-g)
DESPESAS ORÇAMENTÁRIAS	33.903.626,57	46.452.716,99	36.106.476,35	35.069.058,19	35.069.058,19	10.346.240,64
Despesas Correntes (IX)	29.956.946,64	34.192.203,10	30.661.339,67	30.421.517,82	30.421.517,82	3.530.863,43
Pessoal e Encargos Sociais	16.287.860,27	16.600.969,42	15.972.752,92	15.972.752,92	15.972.752,92	628.216,50
Juros e Encargos da Dívida	500,00	500,00	0,00	0,00	0,00	500,00
Outras Despesas Correntes	13.668.586,37	17.590.733,68	14.688.586,75	14.448.764,90	14.448.764,90	2.902.146,93
Despesas de Capital (X)	3.946.679,93	12.260.513,89	5.445.136,68	4.647.540,37	4.647.540,37	6.815.377,21
Investimentos	3.946.179,93	12.260.013,89	5.445.136,68	4.647.540,37	4.647.540,37	6.814.877,21
Inversões Financeiras	0,00	0,00	0,00	0,00	0,00	0,00
Amortização da Dívida(*)	500,00	500,00	0,00	0,00	0,00	500,00
Reserva de Contingência (XI)	50.000,00	50.000,00				50.000,00
DESPESAS INTRA-ORÇAMENTÁRIAS (XII)	0,00	0,00	0,00	0,00	0,00	0,00
SUBTOTAL DAS DESPESAS (XIII) = (IX + X + XI + XII)	33.953.626,57	46.502.716,99	36.106.476,35	35.069.058,19	35.069.058,19	10.396.240,64
Superávit (XIV)						
TOTAL (XV = XIII + XIV)	33.953.626,57	46.502.716,99	36.106.476,35	35.069.058,19	35.069.058,19	10.396.240,64
Reserva do RPPS	0,00	0,00				0,00

(*) Incluída a Amortização da Dívida/Refinanciamento

AMORTIZAÇÃO DA DÍVIDA / REFINANCIAMENTO

Município de CORONEL FREITAS

Competência: 06/2018

	Despesa Empenhada	Despesa Liquidada	Despesa Paga
Amortização da Dívida Interna	0,00	0,00	0,00
Dívida Mobiliária	0,00	0,00	0,00
Outras Dívidas	0,00	0,00	0,00
Amortização da Dívida Externa	0,00	0,00	0,00
Dívida Mobiliária	0,00	0,00	0,00
Outras Dívidas	0,00	0,00	0,00
TOTAL	0,00	0,00	0,00

Município de CORONEL FREITAS

Competência: 06/2018

	Inscritos		Liquidados	Pagos	Cancelados	Saldo
	Em Exercícios Anteriores	Em 31 de Dezembro do Exercício Anterior				
	(a)	(b)				
Despesas Correntes	1.963,27	195.594,46	166.070,60	166.070,60	29.733,13	1.754,00
Pessoal e Encargos Sociais	0,00	0,00	0,00	0,00	0,00	0,00
Juros e Encargos da Dívida	0,00	0,00	0,00	0,00	0,00	0,00
Outras Despesas Correntes	1.963,27	195.594,46	166.070,60	166.070,60	29.733,13	1.754,00
Despesas de Capital	151.256,27	345.535,94	371.207,91	371.207,91	3.499,68	122.084,62
Investimentos	151.256,27	345.535,94	371.207,91	371.207,91	3.499,68	122.084,62
Inversões Financeiras	0,00	0,00	0,00	0,00	0,00	0,00
Amortização da Dívida	0,00	0,00	0,00	0,00	0,00	0,00
TOTAL	153.219,54	541.130,40	537.278,51	537.278,51	33.232,81	123.838,62

EXECUÇÃO DOS RESTOS A PAGAR PROCESSADOS

Município de CORONEL FREITAS

Competência: 06/2018

	Inscritos		Pagos	Cancelados	Saldo
	Em Exercícios Anteriores	Em 31 de Dezembro do Exercício Anterior			
	(a)	(b)			
Despesas Correntes	836,37	8.145,63	7.895,63	836,37	250,00
Pessoal e Encargos Sociais	836,37	0,00	0,00	836,37	0,00
Juros e Encargos da Dívida	0,00	0,00	0,00	0,00	0,00
Outras Despesas Correntes	0,00	8.145,63	7.895,63	0,00	250,00
Despesas de Capital	0,00	0,00	0,00	0,00	0,00
Investimentos	0,00	0,00	0,00	0,00	0,00
Inversões Financeiras	0,00	0,00	0,00	0,00	0,00
Amortização da Dívida	0,00	0,00	0,00	0,00	0,00
TOTAL	836,37	8.145,63	7.895,63	836,37	250,00



BALANÇO FINANCEIRO - ANEXO 13

Município de CORONEL FREITAS

Competência: 06/2018

INGRESSOS

	Exercício Atual	Exercício Anterior
Receita Orçamentária (I)	34.465.828,42	33.611.257,43
Ordinária	16.063.391,72	15.781.715,59
Vinculada	18.402.436,70	17.829.541,84
Transferências Financeiras Recebidas (II)	6.879.017,63	5.455.816,15
Transferências Recebidas para a Execução Orçamentária	6.879.017,63	5.455.816,15
Transferências Recebidas Independentes da Execução Orçamentária	0,00	0,00
Transferências Recebidas para Aporte de recursos para o RPPS	0,00	0,00
Recebimentos Extraorçamentários (III)	4.450.007,14	3.761.746,97
Inscrição de Restos a Pagar Não Processados	1.037.418,16	541.130,40
Inscrição de Restos a Pagar Processados	0,00	8.145,63
Depósitos Restituíveis e Valores Vinculados	3.412.588,98	3.212.470,94
Outros Recebimentos Extraorçamentários	0,00	0,00
Saldo em Espécie do Exercício Anterior (IV)	9.744.950,37	9.393.802,56
Caixa e Equivalentes de Caixa	9.744.950,37	9.393.802,56
Depósitos Restituíveis e Valores Vinculados	0,00	0,00
Investimentos e aplicações temporárias a curto prazo	0,00	0,00
TOTAL(V) = (I + II + III + IV)	55.539.803,56	52.222.623,11





BALANÇO FINANCEIRO - ANEXO 13

Município de CORONEL FREITAS

Competência: 06/2018

DISPÊNDIOS

	Exercício Atual	Exercício Anterior
Despesa Orçamentária (VI)	36.106.476,35	31.225.901,75
Ordinária	12.647.774,28	10.189.759,82
Vinculada	23.458.702,07	21.036.141,93
Transferências Financeiras Concedidas (VII)	6.879.017,63	5.455.816,15
Transferências Concedidas para a Execução Orçamentária	6.879.017,63	5.455.816,15
Transferências Concedidas Independentes da Execução Orçamentária	0,00	0,00
Transferências Concedidas para Aporte de recursos para o RPPS	0,00	0,00
Pagamentos Extraorçamentários (VIII)	3.957.763,12	5.795.954,84
Pagamentos de Restos a Pagar Não Processados	537.278,51	2.583.175,60
Pagamentos de Restos a Pagar Processados	7.895,63	4.014,30
Depósitos Restituíveis e Valores Vinculados	3.412.588,98	3.208.764,94
Outros Pagamentos Extraorçamentários	0,00	0,00
Saldo em Espécie para o Exercício Seguinte (IX)	8.596.546,46	9.744.950,37
Caixa e Equivalentes de Caixa	8.596.546,46	9.744.950,37
Depósitos Restituíveis e Valores Vinculados	0,00	0,00
Investimentos e aplicações temporárias a curto prazo	0,00	0,00
TOTAL(X) = (VI + VII + VIII + IX)	55.539.803,56	52.222.623,11




Município de CORONEL FREITAS

Receitas Orçamentárias segundo as Fontes de Recursos - Anexo 1 ao Balanço Financeiro

Competência: 06/2018

Código	Especificação	Valor
6.2.1.2.0.00.00	RECEITA REALIZADA - RECURSOS ORDINÁRIOS	
	00 - Recursos Ordinários	16.068.006,63
	Total das Receitas Orçamentárias - Recursos Ordinários (I)	16.068.006,63
6.2.1.2.0.00.00	RECEITA ORÇAMENTÁRIAS - RECURSOS VINCULADOS	
	00 - Recursos Ordinários	984.924,48
	01 - Receitas de Impostos e Transf de Impostos: Educação	6.986.867,19
	02 - Receitas de Impostos e Transf de impostos: Saúde	4.196.018,11
	07 - Contribuição de Intervenção no Domínio Econômico - CIDE	20.954,70
	08 - Contribuição para o Custeio dos Serviços de Iluminação Pública - COSIP	323.256,34
	10 - Convênio de Trânsito - Militar	26.293,32
	11 - Convênio de Trânsito - Civil	25.358,23
	12 - Convênio de Trânsito - Prefeitura	27.674,25
	18 - Transf. do FUNDEF/FUNDEB - (aplic. remuneração dos prof. do Magist. em efet exercício na Ed. Bá	3.952.962,42
	31 - Transferências de Convênios – União/Assistência Social	2.283,62
	34 - Transferências de Convênios – União/Outros (não relacionados à educação/saúde/assistência socia	2.685.451,04
	35 - Transferências do Sistema Único de Assistência Social – SUAS/União	102.965,61
	36 - Salário-Educação	470.879,97
	37 - Outras Transferências do Fundo Nacional de Desenvolvimento da Educação – FNDE (não repassadas p	244.403,73
	38 - Transferências do Sistema Único de Saúde – SUS/União	1.951.193,13
	39 - Fundo Especial do Petróleo e Transferências Decorrentes de Compensação Financeira pela Exploraç	114.471,35
	62 - Transferências de Convênios – Estado/Educação	236.573,83
	64 - Transferências de Convênios – Estado/Outros (não relacionados à educação/saúde/assistência socia	355.700,20
	65 - Transferências do Sistema Único de Assistência Social – SUAS/Estado	34.280,92
	67 - Transferências do Sistema Único de Saúde – SUS/Estado	119.245,41
	89 - Alienações de Bens destinados a Outros Programas	8.331,75
	Total das Receitas Orçamentárias - Recursos Vinculados (II)	22.870.089,60





Município de CORONEL FREITAS

Receitas Orçamentárias segundo as Fontes de Recursos - Anexo 1 ao Balanço Financeiro

Competência: 06/2018

TOTAL GERAL (I + II)

38.938.096,23



**Município de CORONEL FREITAS**

Deduções da Receita Orçamentária segundo as Fontes de Recurso - Anexo 2 ao Balanço Financeiro

Competência: 06/2018

Código	Especificação	Valor
6.2.1.3.0.00.00	DEDUÇÃO RECEITA REALIZADA - RECURSOS ORDINÁRIOS	
	00 - Recursos Ordinários	4.614,91
	Total das Deduções de Receitas Orçamentárias - Recursos Ordinários (I)	4.614,91
6.2.1.3.0.00.00	DEDUÇÃO RECEITA ORÇAMENTÁRIAS - RECURSOS VINCULADOS	
	01 - Receitas de Impostos e Transf de Impostos: Educação	4.467.651,73
	02 - Receitas de Impostos e Transf de impostos: Saúde	1,17
	Total das Deduções de Receitas Orçamentárias - Recursos Vinculados (II)	4.467.652,90
	TOTAL GERAL (I + II)	4.472.267,81




Município de CORONEL FREITAS

Despesas Orçamentárias segundo as Fontes de Recurso - Anexo 3 ao Balanço Financeiro

Competência: 06/2018

Código	Especificação	Valor
6.2.2.1.3.00.00	DESPESAS ORÇAMENTÁRIAS - RECURSOS ORDINÁRIOS	
	00 - Recursos Ordinários	12.647.774,28
	Total das Despesas Orçamentárias - Recursos Ordinários (I)	12.647.774,28
6.2.2.1.3.00.00	DESPESAS ORÇAMENTÁRIAS - RECURSOS VINCULADOS	
	00 - Recursos Ordinários	2.041.822,49
	01 - Receitas de Impostos e Transf de Impostos: Educação	4.343.099,41
	02 - Receitas de Impostos e Transf de impostos: Saúde	5.585.318,48
	07 - Contribuição de Intervenção no Domínio Econômico - CIDE	41.200,37
	08 - Contribuição para o Custeio dos Serviços de Iluminação Pública - COSIP	322.624,93
	10 - Convênio de Trânsito - Militar	7.527,61
	11 - Convênio de Trânsito - Civil	8.015,71
	12 - Convênio de Trânsito - Prefeitura	75.882,24
	18 - Transf. do FUNDEF/FUNDEB - (aplic. remuneração dos prof. do Magist. em efet exercício na Ed. Bá	3.844.355,19
	19 - Transferências do FUNDEF/FUNDEB - (aplicação em outras despesas da Educação Básica)	55,04
	31 - Transferências de Convênios – União/Assistência Social	93.456,91
	32 - Transferências de Convênios – União/Educação	74.312,13
	34 - Transferências de Convênios – União/Outros (não relacionados à educação/saúde/assistência socia	3.424.781,80
	35 - Transferências do Sistema Único de Assistência Social – SUAS/União	108.612,74
	36 - Salário-Educação	816.747,60
	37 - Outras Transferências do Fundo Nacional de Desenvolvimento da Educação – FNDE (não repassadas p	202.355,99
	38 - Transferências do Sistema Único de Saúde – SUS/União	2.027.739,96
	39 - Fundo Especial do Petróleo e Transferências Decorrentes de Compensação Financeira pela Exploraç	85.736,96
	61 - Transferências de Convênios – Estado/Assistência Social	106,31
	62 - Transferências de Convênios – Estado/Educação	235.868,85
	63 - Transferências de Convênios – Estado/Saúde	900,00
	65 - Transferências do Sistema Único de Assistência Social – SUAS/Estado	9,70
	67 - Transferências do Sistema Único de Saúde – SUS/Estado	20.521,16



**Município de CORONEL FREITAS**

Despesas Orçamentárias segundo as Fontes de Recurso - Anexo 3 ao Balanço Financeiro

Competência: 06/2018

89 - Alienações de Bens destinados a Outros Programas	97.650,49
Total das Despesas Orçamentárias - Recursos Vinculados (II)	23.458.702,07
TOTAL GERAL (I + II)	36.106.476,35




Município de CORONEL FREITAS

Saldos em espécie do exercício anterior - Caixa e equivalente de caixa - Anexo 4.1 ao Balanço Financeiro

Competência: 06/2018

Código	Especificação	Valor
1.1.1.0.0.00.00	CAIXA E EQUIVALENTES DE CAIXA - RECURSOS ORDINÁRIOS	
	00 - Recursos Ordinários	5.340.291,35
	Total de Caixa e Equivalentes de Caixa - Recursos Ordinários (I)	5.340.291,35
1.1.1.0.0.00.00	CAIXA E EQUIVALENTES DE CAIXA - RECURSOS VINCULADOS	
	00 - Recursos Ordinários	797.621,99
	01 - Receitas de Impostos e Transf de Impostos: Educação	329.319,08
	02 - Receitas de Impostos e Transf de impostos: Saúde	100.513,51
	07 - Contribuição de Intervenção no Domínio Econômico - CIDE	27.128,81
	08 - Contribuição para o Custeio dos Serviços de Iluminação Pública - COSIP	1.307,63
	10 - Convênio de Trânsito - Militar	53.616,28
	11 - Convênio de Trânsito - Civil	13.033,29
	12 - Convênio de Trânsito - Prefeitura	59.812,47
	18 - Transf. do FUNDEF/FUNDEB - (aplic. remuneração dos prof. do Magist. em efet exercício na Ed. Bá	27.467,10
	31 - Transferências de Convênios – União/Assistência Social	106.988,85
	32 - Transferências de Convênios – União/Educação	116.341,55
	34 - Transferências de Convênios – União/Outros (não relacionados à educação/saúde/assistência socia	908.760,30
	35 - Transferências do Sistema Único de Assistência Social – SUAS/União	69.951,80
	36 - Salário-Educação	827.659,02
	37 - Outras Transferências do Fundo Nacional de Desenvolvimento da Educação – FNDE (não repassadas p	2.614,44
	38 - Transferências do Sistema Único de Saúde – SUS/União	710.817,89
	39 - Fundo Especial do Petróleo e Transferências Decorrentes de Compensação Financeira pela Exploraç	25.357,46
	63 - Transferências de Convênios – Estado/Saúde	1.991,93
	65 - Transferências do Sistema Único de Assistência Social – SUAS/Estado	1.550,00
	67 - Transferências do Sistema Único de Saúde – SUS/Estado	34.815,15
	89 - Alienações de Bens destinados a Outros Programas	187.990,47
	Total de Caixa e Equivalentes de Caixa - Recursos Vinculados (II)	4.404.659,02
	TOTAL GERAL (I + II)	9.744.950,37



**Município de CORONEL FREITAS**

Saldos em espécie do exercício anterior - Depósitos restituíveis e valores vinculados - Anexo 4.2 ao Balanço Financeiro

Competência: 06/2018

Código	Especificação	Valor
1.1.3.0.0.00.00, F	DEPÓSITOS RESTITUÍVEIS E VALORES VINCULADOS - RECURSOS ORDINÁRIOS	
	Total de Depósitos Restituíveis e Valores Vinculados - Recursos Ordinários (I)	
1.1.3.0.0.00.00, F	DEPÓSITOS RESTITUÍVEIS E VALORES VINCULADOS - RECURSOS VINCULADOS	
	Total de Depósitos Restituíveis e Valores Vinculados - Recursos Vinculados (II)	
	TOTAL GERAL (I + II)	




Município de CORONEL FREITAS

Saldos em espécie para o exercício seguinte - Caixa e equivalente de caixa - Anexo 5.1 ao Balanço Financeiro

Competência: 06/2018

Código	Especificação	Valor
1.1.1.0.0.00.00	CAIXA E EQUIVALENTES DE CAIXA - RECURSOS ORDINÁRIOS	
	00 - Recursos Ordinários	4.479.522,83
	Total de Caixa e Equivalentes de Caixa - Recursos Ordinários (I)	4.479.522,83
1.1.1.0.0.00.00	CAIXA E EQUIVALENTES DE CAIXA - RECURSOS VINCULADOS	
	00 - Recursos Ordinários	854.373,25
	01 - Receitas de Impostos e Transf de Impostos: Educação	328.890,90
	02 - Receitas de Impostos e Transf de impostos: Saúde	108.287,98
	07 - Contribuição de Intervenção no Domínio Econômico - CIDE	6.883,14
	08 - Contribuição para o Custeio dos Serviços de Iluminação Pública - COSIP	1.939,04
	10 - Convênio de Trânsito - Militar	70.002,96
	11 - Convênio de Trânsito - Civil	26.001,78
	12 - Convênio de Trânsito - Prefeitura	8.341,61
	18 - Transf. do FUNDEF/FUNDEB - (aplic. remuneração dos prof. do Magist. em efet exercício na Ed. Bá	137.830,75
	31 - Transferências de Convênios – União/Assistência Social	1.130,54
	32 - Transferências de Convênios – União/Educação	3.626,21
	34 - Transferências de Convênios – União/Outros (não relacionados à educação/saúde/assistência socia	1.030.615,71
	35 - Transferências do Sistema Único de Assistência Social – SUAS/União	67.066,77
	36 - Salário-Educação	396.202,45
	37 - Outras Transferências do Fundo Nacional de Desenvolvimento da Educação – FNDE (não repassadas p	44.555,87
	38 - Transferências do Sistema Único de Saúde – SUS/União	677.647,87
	39 - Fundo Especial do Petróleo e Transferências Decorrentes de Compensação Financeira pela Exploraç	54.091,85
	63 - Transferências de Convênios – Estado/Saúde	1.091,93
	65 - Transferências do Sistema Único de Assistência Social – SUAS/Estado	28.150,14
	67 - Transferências do Sistema Único de Saúde – SUS/Estado	171.621,15
	89 - Alienações de Bens destinados a Outros Programas	98.671,73
	Total de Caixa e Equivalentes de Caixa - Recursos Vinculados (II)	4.117.023,63
	TOTAL GERAL (I + II)	8.596.546,46





Município de CORONEL FREITAS

Saldos em espécie para o exercício seguinte - Depósitos restituíveis e valores vinculados - Anexo 5.2 ao Balanço Financeiro

Competência: 06/2018

Código	Especificação	Valor
1.1.3.0.0.00.00, F	DEPÓSITOS RESTITUÍVEIS E VALORES VINCULADOS - RECURSOS ORDINÁRIOS	
	00 - Recursos Ordinários	-445,51
	Total de Depósitos Restituíveis e Valores Vinculados - Recursos Ordinários (I)	-445,51
1.1.3.0.0.00.00, F	DEPÓSITOS RESTITUÍVEIS E VALORES VINCULADOS - RECURSOS VINCULADOS	
	01 - Receitas de Impostos e Transf de Impostos: Educação	445,51
	Total de Depósitos Restituíveis e Valores Vinculados - Recursos Vinculados (II)	445,51
	TOTAL GERAL (I + II)	0,00



**Município de CORONEL FREITAS**

Saldos em espécie para o exercício seguinte - Investimentos e aplicações temporárias a curto prazo, segundo as Fontes de Recursos - Anexo 5.3 ao Balanço Financeiro.

Competência: 06/2018

Código	Especificação	Valor
1.1.4.0.0.00.00, F	INVESTIMENTOS E APLIC TEMPORARIAS CURTO PRAZO - RECURSOS ORDINÁRIOS	
	Total de Investimentos e Aplic. Temporários de Curto Prazo - Recursos Ordinários (I)	
1.1.4.0.0.00.00, F	INVESTIMENTOS E APLIC TEMPORARIAS CURTO PRAZO - RECURSOS VINCULADOS	
	Total de Investimentos e Aplic. Temporários de Curto Prazo - Recursos Vinculados (II)	
	TOTAL GERAL (I + II)	



Município de CORONEL FREITAS

Competência: 06/2018

ATIVO	Exercício Atual	Exercício Anterior
ATIVO CIRCULANTE		
Caixa e Equivalentes de Caixa	8.596.546,46	9.744.950,37
Créditos a Curto Prazo	1.980.202,69	987.588,08
Créditos Tributários a Receber	1.230.237,86	18.498,86
Clientes	0,00	0,00
Créditos de Transferências a Receber	749.964,83	969.089,22
Empréstimos e Financiamentos Concedidos	0,00	0,00
Dívida Ativa Tributária	0,00	0,00
Dívida Ativa Não Tributária	0,00	0,00
(-) Ajuste de Perdas de Créditos a Curto Prazo	0,00	0,00
Demais Créditos e Valores a Curto Prazo	12.818.896,35	13.348.562,05
Investimentos e Aplicações Temporárias a Curto Prazo	0,00	0,00
Títulos e valores mobiliários	0,00	0,00
Investimento do RPPS	0,00	0,00
Aplicações em segmentos de Imóveis	0,00	0,00
(-) Ajustes de Perdas e Investimentos de aplicações temporários	0,00	0,00
Estoques	310.503,89	310.503,89
Ativo Não Circulante Mantido Para Venda	0,00	0,00
Variação Patrimoniais Diminutivas Pagas Antecipadamente	43.102,43	43.724,86
Total do Ativo Circulante	23.749.251,82	24.435.329,25
ATIVO NÃO CIRCULANTE		
Ativo Realizável a Longo Prazo	5.962.633,50	5.385.654,49
Créditos a Longo Prazo	5.962.633,50	5.385.654,49
Créditos Tributários a Receber	0,00	0,00
Clientes	0,00	0,00
Empréstimos e Financiamentos Concedidos	0,00	0,00
Dívida Ativa Tributária	2.777.605,11	2.583.439,80
Dívida Ativa Não Tributária	3.553.882,68	3.171.068,98

Município de CORONEL FREITAS

Competência: 06/2018

(-) Ajuste de Perdas de Créditos a Longo Prazo	-368.854,29	-368.854,29
Demais Créditos e Valores a Longo Prazo	0,00	0,00
Investimentos e Aplicações Temporárias a Longo Prazo	0,00	0,00
Estoques	0,00	0,00
VPD Pagas Antecipadamente	0,00	0,00
Investimentos	0,00	0,00
Participações Permanentes	0,00	0,00
Participações Avaliadas pelo Método de Equivalência Patrimonial	0,00	0,00
Participações Avaliadas pelo Método de Custo	0,00	0,00
(-) Redução ao Valor Recuperável de Participação Permanente	0,00	0,00
Propriedades para Investimento	0,00	0,00
(-) Depreciação acumulada de Investimentos	0,00	0,00
(-) Redução do Valor Recuperável de Propriedade para Investimento	0,00	0,00
Investimento do RPPS de Longo Prazo	0,00	0,00
(-) Redução ao Valor Recuperável de Investimento do RPPS	0,00	0,00
Demais Investimentos Permanentes	0,00	0,00
(-) Redução ao Valor Recuperável de Investimento - Demais	0,00	0,00
Imobilizado	74.406.396,46	70.198.654,54
Bens Móveis	8.619.171,16	7.171.007,29
(-) Depreciação, exaustão e amortizações acumuladas - Bens Móveis)	-2.590.863,69	-2.057.912,50
(-) Redução ao valor recuperável do imobilizado - Bens Móveis	0,00	0,00
Bens Imóveis	69.203.924,09	65.639.941,74
(-) Depreciação, exaustão e amortizações acumuladas Imóveis	-825.835,10	-554.381,99
(-) Redução ao valor recuperável do imobilizado - Bens Imóveis	0,00	0,00
Intangível	0,00	0,00
Diferido	0,00	0,00
Total do Ativo Não Circulante	80.369.029,96	75.584.309,03
TOTAL DO ATIVO	104.118.281,78	100.019.638,28

Município de CORONEL FREITAS

Competência: 06/2018

PASSIVO E PATRIMÔNIO LÍQUIDO	Exercício Atual	Exercício Anterior
PASSIVO CIRCULANTE		
Obrigações Trabalhistas, Previdenciárias e Assistenciais a Pagar a Curto Prazo	1.294.048,87	1.194.044,35
Empréstimos e Financiamentos a Curto Prazo	0,00	0,00
Fornecedores e Contas a Pagar a Curto Prazo	250,00	8.145,63
Obrigações Fiscais a Curto Prazo	0,00	0,00
Provisões a Curto Prazo	546.144,47	546.144,47
Demais Obrigações a Curto Prazo	821.135,11	4.177,40
Total do Passivo Circulante	2.661.578,45	1.752.511,85
PASSIVO NÃO CIRCULANTE		
Obrigações Trabalhistas, Previdenciárias e Assistenciais a Pagar a Longo Prazo	0,00	0,00
Empréstimos e Financiamentos a Longo Prazo	0,00	0,00
Fornecedores a Longo Prazo	0,00	0,00
Obrigações Fiscais a Longo Prazo	0,00	0,00
Provisões a Longo Prazo	0,00	0,00
Provisões Matemáticas Previdenciárias	0,00	0,00
Demais Provisões a Longo Prazo	0,00	0,00
Demais Obrigações a Longo Prazo	0,00	0,00
Resultado Diferido	0,00	0,00
Total do Passivo Não Circulante	0,00	0,00
TOTAL DO PASSIVO	2.661.578,45	1.752.511,85
PATRIMÔNIO LÍQUIDO		
Patrimônio Social e Capital Social	395.674,68	395.674,68
Adiantamento para Futuro Aumento de Capital	0,00	0,00
Reservas de Capital	0,00	0,00
Ajustes de Avaliação Patrimonial	0,00	0,00



BALANÇO PATRIMONIAL - ANEXO 14

Município de CORONEL FREITAS

Competência: 06/2018

Reservas de Lucros	0,00	0,00
Demais Reservas	0,00	0,00
Resultados Acumulados	101.061.028,65	97.871.451,75
Resultado do Exercício	3.983.946,41	6.733.100,04
Resultado de Exercícios Anteriores	97.871.451,75	91.149.480,95
Ajustes de exercícios anteriores	-794.369,51	-11.129,24
outros Resultados	0,00	0,00
(-) Ações/Cotas em Tesouraria	0,00	0,00
Total do Patrimônio Líquido	101.456.703,33	98.267.126,43
TOTAL DO PASSIVO E DO PATRIMÔNIO LÍQUIDO	104.118.281,78	100.019.638,28





QUADRO DOS ATIVOS E PASSIVOS FINANCEIROS E PERMANENTES

Município de CORONEL FREITAS

Competência: 06/2018

	Exercício Atual	Exercício Anterior
ATIVO (I)		
ATIVO FINANCEIRO	8.596.546,46	9.744.950,37
ATIVO PERMANENTE	95.521.735,32	90.274.687,91
Total do Ativo	104.118.281,78	100.019.638,28
PASSIVO (II)		
PASSIVO FINANCEIRO	1.165.684,18	707.509,34
PASSIVO PERMANENTE	2.657.151,05	1.739.352,45
Total do Passivo	3.822.835,23	2.446.861,79
SALDO PATRIMONIAL(III) = (I - II)	100.295.446,55	97.572.776,49





QUADRO DAS CONTAS DE COMPENSAÇÃO

Município de CORONEL FREITAS

Competência: 06/2018

ATOS POTENCIAIS ATIVOS	Exercício Atual	Exercício Anterior
Garantias e Contragarantias Recebidas	3.847,10	0,00
Direitos Conveniados e Outros Instrumentos Congêneres	0,00	0,00
Direitos Contratuais	30.560,00	0,00
Outros Atos Potenciais Ativos	0,00	0,00
Total dos Atos Potenciais Ativos	34.407,10	0,00

ATOS POTENCIAIS PASSIVOS	Exercício Atual	Exercício Anterior
Garantias e Contragarantias Concedidas	0,00	0,00
Obrigações Conveniadas e Outros Instrumentos Congêneres	0,00	0,00
Obrigações Contratuais	3.618.909,53	3.369.756,89
Outros Atos Potenciais Passivos	0,00	0,00
Total dos Atos Potenciais Passivos	3.618.909,53	3.369.756,89





BALANÇO PATRIMONIAL - ANEXO 14
DEMONSTRATIVO DO SUPERÁVIT/DÉFICIT FINANCEIRO

Município de CORONEL FREITAS

Competência: 06/2018

FONTES DE RECURSOS	Exercício Atual	Exercício Anterior
00 - Recursos Ordinários	5.021.806,76	5.938.085,37
01 - Receitas de Impostos e Transf de Impostos: Educação	299.400,64	315.604,46
02 - Receitas de Impostos e Transf de impostos: Saúde	67.679,33	50.256,36
07 - Contribuição de Intervenção no Domínio Econômico - CIDE	6.883,14	27.128,81
08 - Contribuição para o Custeio dos Serviços de Iluminação Pública - COSIP	1.939,04	1.307,63
10 - Convênio de Trânsito - Militar	69.148,96	53.616,28
11 - Convênio de Trânsito - Civil	26.001,78	13.033,29
12 - Convênio de Trânsito - Prefeitura	8.341,61	59.812,47
18 - Transf. do FUNDEF/FUNDEB - (aplic. remuneração dos prof. do Magist. em efet exercício na Ed. Bá	137.830,75	26.630,73
31 - Transferências de Convênios – União/Assistência Social	1.130,54	97.735,55
32 - Transferências de Convênios – União/Educação	-43.284,05	31.028,08
34 - Transferências de Convênios – União/Outros (não relacionados à educação/saúde/assistência socia	314.390,71	687.446,31
35 - Transferências do Sistema Único de Assistência Social – SUAS/União	67.066,77	60.945,10
36 - Salário-Educação	396.202,45	742.019,76
37 - Outras Transferências do Fundo Nacional de Desenvolvimento da Educação – FNDE (não repassadas p	44.555,87	2.614,44
38 - Transferências do Sistema Único de Saúde – SUS/União	658.141,18	712.238,72
39 - Fundo Especial do Petróleo e Transferências Decorrentes de Compensação Financeira pela Exploraç	54.091,85	25.357,46
63 - Transferências de Convênios – Estado/Saúde	1.091,93	1.991,93
65 - Transferências do Sistema Único de Assistência Social – SUAS/Estado	28.150,14	216,00
67 - Transferências do Sistema Único de Saúde – SUS/Estado	171.621,15	2.381,81
89 - Alienações de Bens destinados a Outros Programas	98.671,73	187.990,47
TOTAL	7.430.862,28	9.037.441,03



DEMONSTRAÇÃO DAS VARIAÇÕES PATRIMONIAIS - ANEXO 15

Município de CORONEL FREITAS

Competência: 06/2018

	Exercício Atual	Exercício Anterior
VARIAÇÕES PATRIMONIAIS AUMENTATIVAS		
Impostos, Taxas e Contribuições de Melhoria	5.609.677,84	4.388.709,76
Impostos	3.910.709,83	3.197.402,58
Taxas	1.698.968,01	1.191.307,18
Contribuição de Melhoria	0,00	0,00
Contribuições	1.273.108,60	1.039.366,73
Contribuições Sociais	943.265,70	759.543,00
Contribuições de Intervenção no Domínio Econômico	6.703,56	279.823,73
Contribuição de Iluminação Pública	323.139,34	0,00
Contribuições de Interesse das Categorias Profissionais	0,00	0,00
Exploração e Venda de Bens, Serviços e Direitos	60.528,29	40.902,59
Venda de Mercadorias	0,00	0,00
Venda de Produtos	0,00	0,00
Exploração de Bens e Direitos e Prestação de Serviços	60.528,29	40.902,59
Variações Patrimoniais Aumentativas Financeiras	486.238,71	700.141,20
Juros e Encargos de Empréstimos e Financiamentos Concedidos	0,00	0,00
Juros e Encargos de Mora	105.289,72	22.285,43
Variações Monetárias e Cambiais	0,00	0,00
Descontos Financeiros Obtidos	0,00	0,00
Remuneração de Depósitos Bancários e Aplicações Financeiras	380.948,99	677.855,77
Outras Variações Patrimoniais Aumentativas - Financeiras	0,00	0,00
Transferências e Delegações Recebidas	37.246.214,14	33.111.133,36
Transferências Intragovernamentais	6.880.137,03	5.462.360,54
Transferências Intergovernamentais	30.366.077,11	27.648.772,82
Transferências das Instituições Privadas	0,00	0,00
Transferências das Instituições Multigovernamentais	0,00	0,00
Transferências de Consórcios Públicos	0,00	0,00
Transferências do Exterior	0,00	0,00
Execução orçamentária delegada de Entes	0,00	0,00
Transferências de Pessoas Físicas	0,00	0,00
Outras Transferências Delegadas Recebidas	0,00	0,00
Valorização e Ganhos com Ativos e Desincorporação de Passivos	836,37	374.598,65

DEMONSTRAÇÃO DAS VARIAÇÕES PATRIMONIAIS - ANEXO 15

Município de CORONEL FREITAS

Competência: 06/2018

Reavaliação de Ativos	0,00	0,00
Ganhos com Alienação	0,00	0,00
Ganhos com Incorporação de Ativos	0,00	0,00
Ganhos Desincorporação de Passivos	0,00	374.598,65
Cancelamento de Restos a Pagar	836,37	0,00
Reversão da Redução do Valor Recuperável	0,00	0,00
Outras Variações Patrimoniais Aumentativas	6.386.324,22	9.250.117,97
Varição Patrimonial Aumentativa a Classificar	0,00	0,00
Resultado Positivo de Participações	0,00	0,00
Reversão de Provisões e Ajustes de Perdas	92,88	16.352,79
Diversas Variações Patrimoniais Aumentativas	6.386.231,34	9.233.765,18
Total das Variações Patrimoniais Aumentativas (I)	51.062.928,17	48.904.970,26
VARIAÇÕES PATRIMONIAIS DIMINUTIVAS		
Pessoal e Encargos	15.970.430,69	14.332.979,73
Remuneração a Pessoal	13.372.296,24	11.841.036,70
Encargos Patronais	2.598.134,45	2.491.943,03
Benefícios a Pessoal	0,00	0,00
Outras Variações Patrimoniais Diminutivas - Pessoal e Encargos	0,00	0,00
Benefícios Previdenciários e Assistenciais	1.262.522,30	1.000.388,01
Aposentadorias e Reformas	772.831,99	721.245,05
Pensões	82.631,28	79.453,08
Benefícios de Prestação Continuada	13.292,00	0,00
Benefícios Eventuais	0,00	0,00
Políticas Públicas de Transferência de Renda	0,00	0,00
Outros Benefícios Previdenciários e Assistenciais	393.767,03	199.689,88
Uso de Bens, Serviços e Consumo de Capital Fixo	14.156.102,48	11.679.015,07
Uso de Material de Consumo	4.221.561,97	3.405.114,16
Serviços	9.130.136,21	7.487.542,68
Depreciação, Amortização e Exaustão	804.404,30	786.358,23
Variações Patrimoniais Diminutivas Financeiras	250,00	0,00
Juros e Encargos de Empréstimos e Financiamentos Obtidos	0,00	0,00

DEMONSTRAÇÃO DAS VARIAÇÕES PATRIMONIAIS - ANEXO 15

Município de CORONEL FREITAS

Competência: 06/2018

Juros e Encargos de Mora	250,00	0,00
Variações Monetárias e Cambiais	0,00	0,00
Descontos Financeiros Concedidos	0,00	0,00
Outras Variações Patrimoniais Diminutivas - Financeiras	0,00	0,00
Transferências e Delegações Concedidas	11.813.836,80	9.931.106,63
Transferências Intragovernamentais	6.880.137,03	5.462.360,54
Transferências Intergovernamentais	4.472.071,12	4.070.654,38
Transferências às Instituições Privadas	317.387,03	330.891,71
Transferências às Instituições Multigovernamentais	0,00	0,00
Transferências aos Consórcios Públicos	116.576,40	67.200,00
Transferências ao Exterior	0,00	0,00
Execução Orçamentária Delegada a Entes	27.665,22	0,00
Outras Transferências e Delegações Concedidas	0,00	0,00
Desvalorização e Perda de Ativos e Incorporação de Passivos	3.394.268,77	3.837.587,40
Reavaliação, redução a Valor Recuperável e Ajuste para Perdas	0,00	0,00
Perdas com Alienação	0,00	0,00
Perdas Involuntárias	0,00	0,00
Incorporação de Passivos	0,00	0,00
Desincorporação de Ativos	3.394.268,77	3.837.587,40
Tributárias	332.949,26	296.455,40
Impostos, Taxas e Contribuições de Melhoria	17.017,32	12.911,46
Contribuições	315.931,94	283.543,94
Custo das Mercadorias Vendidas, dos Produtos Vendidos e dos Serviços Prestados	0,00	0,00
Custo de Mercadorias Vendidas	0,00	0,00
Custo de Produtos Vendidos	0,00	0,00
Custo de Serviços Prestados	0,00	0,00
Outras Variações Patrimoniais Diminutivas	148.621,46	1.094.337,98
Premiações	0,00	0,00
Resultado Negativo de Participações	0,00	0,00
Incentivos	0,00	0,00
Subvenções Econômicas	0,00	0,00
Participações e Contribuições	0,00	0,00

DEMONSTRAÇÃO DAS VARIAÇÕES PATRIMONIAIS - ANEXO 15

Município de CORONEL FREITAS

Competência: 06/2018

Constituição de Provisões	0,00	343.644,47
Diversas Variações Patrimoniais Diminutivas	148.621,46	750.693,51
Total das Variações Patrimoniais Diminutivas (II)	47.078.981,76	42.171.870,22
RESULTADO PATRIMONIAL DO PERÍODO (I - II)	3.983.946,41	6.733.100,04



Município de CORONEL FREITAS

Competência: 06/2018

	Exercício Atual
FLUXOS DE CAIXA DAS ATIVIDADES OPERACIONAIS	
Ingressos	41.871.733,68
Receitas derivadas e originárias	5.707.208,90
Transferências correntes recebidas	25.746.215,99
Outros ingressos operacionais	10.418.308,79
Desembolsos	41.013.792,84
Pessoal e demais despesas	29.102.097,02
Juros e encargos da dívida	0,00
Transferências concedidas	1.493.387,03
Outros desembolsos operacionais	10.418.308,79
<i>Fluxo de caixa líquido das atividades operacionais (I)</i>	857.940,84
FLUXOS DE CAIXA DAS ATIVIDADES DE INVESTIMENTOS	
Ingressos	0,00
Alienações de bens	0,00
Amortização de empréstimos e financiamentos concedidos	0,00
Outros ingressos de Investimentos	
Desembolsos	5.018.748,28
Aquisição de ativo não circulante	4.500.013,53
Concessão de empréstimos e financiamentos	0,00
Outros desembolsos de investimentos	518.734,75
<i>Fluxo de caixa líquido das atividades de investimentos (II)</i>	-5.018.748,28
FLUXOS DE CAIXA DAS ATIVIDADES DE FINANCIAMENTO	
Ingressos	3.012.403,53
Operações de Crédito	0,00
Integralização do capital social de empresas dependentes	0,00
Transferências de capital recebidas	3.012.403,53
Outros ingressos de financiamentos	
Desembolsos	0,00
Amortização/Refinanciamento da Dívida	0,00
Outros desembolsos de financiamentos	0,00

Fluxo de caixa líquido das atividades de financiamento (III)

3.012.403,53

GERAÇÃO LÍQUIDA DE CAIXA E EQUIVALENTE DE CAIXA (I + II + III)	-1.148.403,91
Caixa e Equivalentes de caixa inicial (*)	9.744.950,37
Caixa e Equivalentes de caixa final (**)	8.596.546,46

(*) Incluído os valores referentes aos Investimentos temporários a curto prazo inicial, atributo F

(**) Incluído os valores referentes aos Investimentos temporários a curto prazo final, atributo F



**QUADRO DE RECEITAS DERIVADAS E ORIGINÁRIAS**

Município de CORONEL FREITAS

Competência: 06/2018

	Exercício Atual
RECEITAS DERIVADAS E ORIGINÁRIAS	
Receita Tributária	3.851.738,57
Receita de Contribuições	1.266.681,98
Receita Patrimonial	63.565,07
Receita Agropecuária	0,00
Receita Industrial	0,00
Receita de Serviços	48.589,07
Remuneração das Disponibilidades	381.635,49
Outras Receitas Derivadas e Originárias	94.998,72
Total das Receitas Derivadas e Originárias	5.707.208,90





QUADRO DE TRANSFERÊNCIAS RECEBIDAS E CONCEDIDAS

Município de CORONEL FREITAS

Competência: 06/2018

	Exercício Atual
TRANSFERÊNCIAS RECEBIDAS	
Intergovernamentais	21.802.660,36
da União	8.886.342,57
de Estados e Distrito Federal	12.916.317,79
de Municípios	0,00
Intragovernamentais	0,00
Outras transferências recebidas	3.943.555,63
Total das Transferências Recebidas	25.746.215,99
TRANSFERÊNCIAS CONCEDIDAS	
Intergovernamentais	0,00
a União	0,00
a Estados e Distrito Federal	0,00
a Municípios	0,00
Intragovernamentais	0,00
Outras transferências concedidas	1.493.387,03
Total das Transferências Concedidas	1.493.387,03





QUADRO DE DESEMBOLSOS DE PESSOAL E DEMAIS DESPESAS POR FUNÇÃO

Município de CORONEL FREITAS

Competência: 06/2018

	Exercício Atual
Legislativa	907.086,07
Judiciária	0,00
Essencial à Justiça	0,00
Administração	4.010.546,02
Defesa Nacional	0,00
Segurança Pública	153.663,23
Relações Exteriores	0,00
Assistência Social	1.761.981,94
Previdência Social	0,00
Saúde	7.101.628,90
Trabalho	0,00
Educação	8.992.506,94
Cultura	372.318,19
Direitos da Cidadania	0,00
Urbanismo	1.841.831,07
Habitação	15.928,89
Saneamento	0,00
Gestão Ambiental	0,00
Ciência e Tecnologia	0,00
Agricultura	1.268.981,38
Organização Agrária	0,00
Indústria	0,00
Comércio e Serviços	66.136,94
Comunicações	0,00
Energia	493.546,47
Transporte	1.647.477,30
Desporto e Lazer	468.217,02
Encargos Especiais	246,66
Outras Despesas não identificadas	0,00
Total dos Desembolsos de Pessoal e Demais Despesas por Função	29.102.097,02





QUADRO DE JUROS E ENCARGOS DA DÍVIDA

Município de CORONEL FREITAS

Competência: 06/2018

	Exercício Atual
Juros e Correção Monetária da Dívida Interna	0,00
Juros e Correção Monetária da Dívida Externa	0,00
Outros Encargos da Dívida	0,00
Despesas com Juros, Correção Monetária e Outros encargos da dívida, não classificados na Função 28	0,00
Total dos Juros e Encargos da Dívida	0,00





DEMONSTRAÇÃO DAS MUTAÇÕES DO PATRIMÔNIO LÍQUIDO

Município de CORONEL FREITAS

Competência: 06/2018

ESPECIFICAÇÃO	Patrimônio Social e Capital Social	Adiantamento para Futuro Aumento de Capital (AFAC)	Reserva de Capital	Ajuste de Avaliação Patrimonial	Reservas de Lucros	Demais Reservas	Resultados Acumulados	Ações/Cotas em Tesouraria	TOTAL
Saldos iniciais	395.674,68	0,00	0,00	0,00	0,00	0,00	97.871.451,75	0,00	98.267.126,43
Ajustes de exercícios anteriores							-794.369,51		-794.369,51
Aumento de capital	0,00	0,00							0,00
Resgate/Reemissão de Ações e Cotas								0,00	0,00
Juros sobre capital próprio									
Resultado do exercício							3.983.946,41		3.983.946,41
Ajustes de avaliação patrimonial				0,00					0,00
Constituição/Reversão de reservas			0,00		0,00	0,00			0,00
Outros							0,00		0,00
Dividendos a distribuir (R\$... por ação)									
Saldos finais	395.674,68	0,00	0,00	0,00	0,00	0,00	101.061.028,65	0,00	101.456.703,33

MUNICÍPIO DE CORONEL FREITAS, SC, 2018



Volume VII - NOTAS EXPLICATIVAS ÀS DEMONSTRAÇÕES CONTÁBEIS 2018.

CONSOLIDADO.

Este documento é dos Coronelfreitenses

A Notas Explicativas não são só uma obrigação legal ou uma formalidade. É por meio deste documento que o Governo Municipal presta contas aos cidadãos coronelfreitenses.

APRESENTAÇÃO DAS NOTAS EXPLICATIVAS

1 - INFORMAÇÕES GERAIS

- 1.1 - Natureza Jurídica da Entidade;
- 1.2 - Domicílio da Entidade;
- 1.3 - Natureza das operações e principais atividades da entidade;
- 1.4 - Declaração de conformidade com a legislação e com as normas de contabilidade aplicáveis.

2 - RESUMO DAS POLÍTICAS CONTÁBEIS SIGNIFICATIVAS

- 2.1 - Bases de mensuração utilizadas;
- 2.2 - Novas normas e políticas contábeis alteradas;
- 2.3 - Julgamentos pela aplicação das políticas contábeis.

3 - INFORMAÇÕES DE SUPORTE E DETALHAMENTO DE ITENS APRESENTADOS NAS DEMONSTRAÇÕES CONTÁBEIS PELA ORDEM EM QUE CADA DEMONSTRAÇÃO E CADA RUBRICA SEJAM APRESENTADAS

4 - OUTRAS INFORMAÇÕES RELEVANTES

- 4.1 - Passivos contingentes e compromissos contratuais não reconhecidos;
- 4.2 - Divulgações não financeiras, tais como: os objetivos e políticas de gestão do risco financeiro da entidade; pressupostos das estimativas
- 4.3 - Reconhecimento de inconformidades que podem afetar a compreensão do usuário sobre o desempenho e o direcionamento das operações da entidade no futuro
- 4.4 - Ajustes decorrentes de omissões e erros de registro.

NOTAS EXPLICATIVAS DO BALANÇO 2018

BASE DE ELABORAÇÃO E APRESENTAÇÃO DAS DEMONSTRAÇÕES CONTÁBEIS

1 - NOTAS EXPLICATIVAS AO BALANÇO ORÇAMENTÁRIO

- 1.1 - Previsão da receita versus arrecadação;
- 1.2 - Detalhamento das receitas e despesas intraorçamentárias;
- 1.3 - Utilização do superávit financeiro e da reabertura de créditos especiais e extraordinários;
- 1.4 - Detalhamento da execução das despesas;
- 1.5 - Análise da execução da despesa;
- 1.6 - Avaliação do estoque de restos a pagar processados e não processados.

2 - NOTAS EXPLICATIVAS AO BALANÇO PATRIMONIAL

- 2.1 - Caixa e equivalente de caixa;
- 2.2 - Créditos a Curto Prazo e a Longo Prazo;
- 2.3 - Investimentos RPPS;
- 2.4 - Imobilizado;
- 2.5 - Intangível;
- 2.6 - Fornecedores;
- 2.7 - Obrigações Trabalhistas, Previdenciárias e Assistenciais a Curto Prazo e a Longo Prazo;
- 2.8 - Provisões a Curto Prazo e a Longo Prazo;
- 2.9 - Demais elementos patrimoniais.

3 - NOTAS EXPLICATIVAS À DEMONSTRAÇÃO DAS VARIAÇÕES PATRIMONIAIS

- 3.1 - Redução ao valor recuperável no ativo imobilizado;
- 3.2 - Baixas de investimento;
- 3.3 - Constituição ou reversão de provisões;
- 3.4 - Demais variações, quando relevantes;
 - 3.4.1 - Variações Aumentativas;
 - 3.4.2 - Variações Diminutivas.

4 - NOTAS EXPLICATIVAS AO BALANÇO FINANCEIRO

- 4.1 - Transferências Financeiras Recebidas e Concedidas ;
- 4.2 - Retenções tributárias;
- 4.3 - Restos a pagar processados e não processados.

5 - NOTAS EXPLICATIVAS À DEMONSTRAÇÃO DOS FLUXOS DE CAIXA

6 - NOTAS EXPLICATIVAS À DEMONSTRAÇÃO DAS MUTAÇÕES DO PATRIMÔNIO LÍQUIDO

- 6.1 - Capital/Patrimônio Social;
- 6.2 - Resultados Acumulados;
- 6.3 - Ajustes dos exercícios anteriores;
- 6.4 - Ajustes de avaliação patrimonial.

CONSIDERAÇÕES FINAIS

APRESENTAÇÃO DAS NOTAS EXPLICATIVAS

Em 2018 o Município de Coronel Freitas completou 58 anos de emancipação.

1 - INFORMAÇÕES GERAIS

Prefeito(a): Izeu Jonas Tozetto

Microrregião: Microrregião do Oeste de Santa Catarina

Aniversário: 06/10

Habitantes: 10.130

Eleitores: 8.032

PIB: 240.098.000,00

1.1 - Natureza Jurídica da Entidade

O Município de Coronel Freitas, SC, é pessoa jurídica de direito público, CNPJ 83.021.824/0001-75, com natureza jurídica 124-4 Município, na forma de Ente Federativo. O município iniciou suas atividades em 06 de outubro de 1961.

1.2 - Domicílio da Entidade

Tem sua sede em prédio próprio no endereço Avenida Santa Catarina, 1022, Centro, Coronel Freitas, CEP. 89.840-000, Estado de Santa Catarina.

1.3 - Natureza das operações e principais atividades da entidade

A atividade econômica principal é Administração Pública em Geral, CNAE 84.11-6-00, Natureza Jurídica 124-4

Fazem parte da sua estrutura Organizacional as Secretarias:

- Secretaria Municipal de Administração e Finanças

- Secretaria Municipal de Educação, Cultura e Esporte
- Secretaria Municipal de Agricultura e Meio Ambiente
- Secretaria Municipal de Transportes, Obras e Serviços Urbanos
- Secretaria Municipal de Assistência Social
- Secretaria Municipal de Desenvolvimento Econômico
- Secretaria Municipal de Saúde
- Fundo Municipal de Assistência Médica aos Servidores

1.4 - Declaração de conformidade com a legislação e com as normas de contabilidade aplicáveis

DECLARAÇÃO PLENA

Com base na análise dos Demonstrativos Contábeis, DECLARO que os mesmos REFLETEM ADEQUADAMENTE a situação ORÇAMENTÁRIA, FINANCEIRA e PATRIMONIAL.

- Não há Restrições de ordem Contábeis do exercício de 2018, considerando o GRAU DE RELEVÂNCIA e a MATERIALIDADE dos valores envolvidos;
- As Notas Explicativas acompanham as Demonstrações Contábeis e foram elaboradas buscando atender a legislação vigente;
- Todos os registros foram realizados com base em documentação de suporte ou na medida em que foram encaminhadas ao setor contábil e ou tomada o devido conhecimento por este.

2 - RESUMO DAS POLÍTICAS CONTÁBEIS SIGNIFICATIVAS

2.1 - Bases de mensuração utilizadas

ATIVOS

Ativo

Ativo é um recurso controlado no presente pela entidade como resultado de evento passado.

Disponibilidades

As disponibilidades são mensuradas ou avaliadas pelo valor original. As aplicações financeiras de liquidez imediata são mensuradas ou avaliadas pelo valor original, atualizadas até a data do Balanço Patrimonial. As atualizações apuradas são contabilizadas em contas de resultado. O Disponível contempla o numerário e outros bens e direitos com maior capacidade de conversibilidade em moeda e está segmentado em moeda nacional.

Direitos, créditos e valores a longo prazo

Os direitos, os títulos de créditos são mensurados ou avaliados pelo valor original. Os riscos de recebimento de direitos são reconhecidos em conta de ajuste, a qual será reduzida ou anulada quando deixarem de existir os motivos que a originaram. Os direitos, os títulos de crédito prefixadas são ajustados a valor presente. Os direitos, os títulos de crédito pós-fixadas são ajustados considerando-se todos os encargos incorridos até a data de encerramento do balanço. As atualizações e os ajustes apurados são contabilizados em contas de resultado.

Estoques

Os estoques são demonstrados ao custo médio de produção, aquisição ou valor de mercado, entre esses o menor. O custo de estoques abrange todos os custos de compra, conversão e outros custos incorridos referentes ao deslocamento, como impostos não recuperáveis, custos de transporte e outros, referente ao processo de produção. Nos casos em que o estoque for distribuído gratuitamente, os estoques são valorados a custo. O município de Coronel Freitas, SC, não possui estoques de animais e de produtos agrícolas e extrativos.

Imobilizado

O ativo imobilizado, incluindo os gastos adicionais ou complementares, é mensurado ou avaliado, inicialmente, com base no valor de aquisição, produção ou construção e, em se tratando de ativos imobilizados obtidos a título gratuito, o valor resultante da avaliação obtida com base em procedimento técnico ou o valor patrimonial definido nos termos da doação.

O ativo imobilizado é reconhecido inicialmente com base no valor de aquisição, produção ou construção. O município de Coronel Freitas, SC, possui ativo imobilizado com vida útil econômica limitada, e por isso se sujeita ao cálculo da depreciação.

Ativos obtidos a títulos gratuito devem ser registrados pelo valor justo na data de sua aquisição, considerado o valor resultante da avaliação obtida com base em procedimento técnico ou valor patrimonial definido nos termos da doação.

Por meio do Decreto nº 7.904 de 06 de setembro de 2017, foi criada comissão permanente de servidores, responsáveis pela atualização do patrimônio, bens móveis e imóveis, denominada, comissão para realizar os procedimentos contábeis patrimonial do município de Coronel Freitas, SC.

Reconhecimento dos ativos

Em atendimento ao princípio da Oportunidade, as transações foram reconhecidas e registradas integralmente no momento em que ocorrerem e os registros da entidade, desde que estimáveis tecnicamente, foram efetuados, mesmo na hipótese de existir razoável certeza de sua ocorrência. Os registros contábeis das transações das entidades do setor público devem ser efetuados, considerando as relações jurídicas, econômicas e patrimoniais, prevalecendo, nos conflitos entre elas, a essência sobre a forma. Para reconhecimento dos bens como ativos, ou baixa dos mesmos, foram consideradas necessárias às características de ser resultado de um evento passado, gerar benefício presente ou futuro, inerente a prestação de serviço público ou a exploração econômica, e, ser controlado.

Mensuração

Consiste em determinar os valores pelos quais os elementos das demonstrações contábeis devem ser reconhecidos e

apresentados nas demonstrações contábeis. Normalmente, o valor contábil abaixo do valor de mercado se deve a perda do poder aquisitivo da moeda desde a data da aquisição dos bens. Por sua vez, o valor contábil acima do valor de mercado, se deve ao não cálculo da depreciação, mantendo o ativo, sempre o valor original e não seu valor histórico. Em atendimento à orientação prevista nas normas, principalmente aos princípios do valor original e da continuidade, relativos ao assunto, o município de Coronel Freitas, SC, adotou, para fins de ajuste inicial, o valor justo como custo atribuído do ativo imobilizado dos bens que apresentavam valor contábil substancialmente superior ao seu valor justo, com base em pesquisa de mercado, considerando ainda a sua data de aquisição. A pesquisa de mercado encontra-se em poder do setor de patrimônio.

Depreciação

Vale destacar que a administração pública municipal não praticava até o exercício de 2015 procedimentos para preservar o valor original adequado dos ativos, fazendo com que estes permanecessem com valores históricos, não configurando uma base monetária inicial confiável para a aplicação dos procedimentos de depreciação.

Somente após mensuração do valor dos ativos, para fins de ajuste inicial, pelo critério do valor justo como custo atribuído do ativo imobilizado dos bens, o Município de Coronel Freitas, SC, adotou o método de depreciação linear, com estabelecimento de valor residual e vida útil dos bens, de acordo com cada classe, atendendo ao disposto nas Normas Brasileiras de Contabilidade Aplicadas ao Setor Público e elaborada com base em pesquisa de mercado.

Redução do valor recuperável (impairment)

O município de Coronel Freitas, SC adota as tratativas das NBCASP, e manterá o valor contábil dos ativos de vida longa, principalmente o imobilizado a ser mantido e utilizado nas operações, com o objetivo de determinar e avaliar sempre que eventos ou mudanças nas circunstâncias indicarem que o valor contábil de um ativo ou grupo de ativos não poderá ser recuperado.

Redução a valor recuperável é o ajuste ao valor de mercado ou de consenso entre as partes para bens do ativo, quando esse for inferior ao valor líquido contábil. É o reconhecimento de uma perda dos benefícios econômicos futuros ou potenciais de serviço de um ativo, adicional e acima do reconhecimento

sistemático das perdas de benefícios econômicos futuros ou potenciais de serviço que se efetua normalmente.

Intangível

O município de Coronel Freitas, SC, não possui bens intangíveis em seu patrimônio.

PASSIVOS

Passivo

Passivo é uma obrigação presente, derivada de evento passado, cuja extinção deva resultar na saída de recursos da entidade.

Obrigações

As obrigações são mensuradas ou avaliadas pelo valor original. As obrigações são ajustadas considerando-se todos os encargos incorridos até a data de encerramento do balanço. As provisões são constituídas com base em estimativas pelos prováveis valores de reconhecimento para os passivos, no caso dos processos judiciais. As atualizações e os ajustes apurados são contabilizados em contas de resultado. Férias são passivos derivados de apropriações por competência, decorrentes de serviços recebidos, mas que não tenham sido pagos. As informações relativas a férias e décimo terceiro salário, são recebidas do Departamento de Recursos Humanos.

Depósitos Judiciais

Os depósitos judiciais fazem parte do passivo e possuem eventos de contabilização definidos pelo TCE/SC. As despesas do exercício devem ser empenhadas em dotação própria, como consequência do tratamento orçamentário dado ao recurso, também deve ser reconhecida a obrigação do Município pelo levantamento do depósito antes do trânsito em julgado. O registro patrimonial deve ser feito no grupo de "Demais Obrigações a Longo Prazo". A STN ainda não disciplinou, no âmbito dos seus grupos técnicos, o tratamento contábil a ser dado aos depósitos judiciais levantados antecipadamente.

Custos dos Empréstimos

Os custos dos empréstimos são reconhecidos como despesas no período em que foram incorridos, independentemente de como esses empréstimos foram aplicados. O Município não tem empréstimos contratados em 2018. Observa-se que

18,97% é referente a empréstimos e financiamentos a longo prazo, referentes a empréstimos habitacionais. 35,68% dos créditos em longo prazo referem-se a dívida ativa tributária, e 27,48% a dívida ativa não tributária. As perdas representam 17,87% do total de créditos. O cálculo da perda da dívida ativa foi realizado tomando por base, relatórios do departamento jurídico do município, responsável pelo controle das execuções fiscais.

Contabilização das Retenções para Fins Orçamentários

O Município adota a política contábil de registro das retenções na conta crédito empenhado liquidado pago no momento da retenção, ou seja, orçamentariamente na fase da liquidação da despesa, pois considera-se que nesse momento a obrigação com o credor da despesa foi totalmente quitada, restando uma obrigação com um terceiro, conforme orientações do TCE/SC.

Passivos sem Execução Orçamentária

Todas as obrigações, independentemente da execução orçamentária da despesa, devem ser reconhecidas pelas unidades gestoras estaduais em observância ao regime de competência definido pelas NBCASP.

PATRIMÔNIO LÍQUIDO

Patrimônio Líquido

Compreende o valor residual dos ativos depois de deduzidos todos os passivos. Quando o valor do Passivo for maior que o valor do ativo, o resultado é denominado Passivo a Descoberto. Neste caso, a expressão Patrimônio Líquido deve ser substituída por Passivo a Descoberto.

Ajustes de exercícios anteriores

No grupo do patrimônio líquido, a conta Ajustes de Exercício Anteriores é utilizada apenas os decorrentes de efeitos da mudança de critério contábil, ou da retificação de erro imputável a determinado exercício anterior, e que não possam ser atribuídos a fatos subseqüentes.

Apuração do Resultado

Os resultados orçamentário e patrimonial foram apurados de acordo com as práticas contábeis vigentes, sendo as receitas orçamentárias reconhecidas pelo regime de caixa, as despesas

orçamentárias pelo empenho no exercício e as variações patrimoniais aumentativas e diminutivas de acordo com o seu fato gerador.

DEFINIÇÕES GERAIS

Registro da Receita Orçamentária

A política contábil do Município de Coronel Freitas, SC, é o registro centralizado da receita orçamentária pelo princípio do caixa único. O regime contábil para o registro da receita é o regime de caixa.

Distinção entre Circulante e Não Circulante

A política contábil adotada evidencia como circulante os direitos e as obrigações com valores de realização em até 12 meses da data de levantamento destas demonstrações contábeis. Os ingressos extra-orçamentários, tais como cauções e outras entradas compensatórias, são considerados como circulante, independentemente do prazo de devolução do recurso.

Renúncia de Receita

Os valores da renúncia de receita apurados pela área tributária são informados à contabilidade e reconhecidos como dedução da variação patrimonial aumentativa. Os valores só são reconhecidos pela contabilidade quando forem passíveis de ser mensurados com segurança.

2.2 - Novas normas e políticas contábeis alteradas

O Conselho Federal de Contabilidade (CFC) publicou em outubro de 2016, a Norma Brasileira de Contabilidade Aplicada ao Setor Público (NBC TSP) – Estrutura Conceitual. A regra é a primeira da área convergida às internacionalmente aceitas e vai nortear toda a contabilidade pública. Um dos principais pontos da norma é a definição da sociedade como usuária principal da informação contábil, o que facilitará a transparência e o controle social. O Município de Coronel Freitas, SC, atende as exigências das NBCASPs vigentes, e busca acompanhar as novidades das novas normas e políticas contábeis previstas. O objetivo da Municipalidade é evidenciar o patrimônio público da forma mais clara possível permitindo a sociedade e aos órgãos de controle e fiscalização o adequado entendimento, atendendo as Normas e a legislação vigente.

2.3 - Julgamentos pela aplicação das políticas contábeis

Na preparação das demonstrações contábeis, o Município de Coronel Freitas, SC, fez uso de estimativas e de julgamentos que afetam diretamente o valor de avaliação dos ativos e passivos constantes nas demonstrações. As principais estimativas e premissas estão a seguir relacionadas:

- a) a mensuração do valor justo dos ativos que foram reavaliados ou que tiveram a sua primeira avaliação foi realizada com dados comparáveis no mercado ou valor de reposição. Os bens de infra-estrutura vêm sendo reconhecidos conforme estão sendo realizados.
- b) no ajuste para perdas prováveis dos valores inscritos em dívida ativa e créditos a receber, foi utilizada a média de recebimento dos últimos três anos em relação a inscrição, o que demonstrará o comportamento da dívida ativa.
- c) na determinação da vida útil econômica dos bens do imobilizado, está definida no Manual de controle físico e contábil do patrimônio do Município de, SC. A tabela foi elaborada conforme vida útil estimada para cada classe de bens, de acordo com a realidade de uso e conservação dos bens do Município.
- d) as provisões para riscos cíveis e trabalhistas são reconhecidas de acordo com a análise jurídica de cada ação e, dependendo da análise, poderão ser classificadas como passivo contingente ou como passivo exigível. A análise é realizada pelo setor jurídico do Município.

3 - INFORMAÇÕES DE SUPORTE E DETALHAMENTO DE ITENS APRESENTADOS NAS DEMONSTRAÇÕES CONTÁBEIS PELA ORDEM EM QUE CADA DEMONSTRAÇÃO E CADA RUBRICA SEJAM APRESENTADAS

ATIVOS

a) Caixa e equivalentes de caixa

CONTA	DESCRIÇÃO	VALOR
1.1.1.1.1.19.xx	Banco conta movimento e vinculada	425.779,11
1.1.1.1.1.50.xx	Aplicações financeiras de liquidez imediata	8.170.767,35

Total	8.596.546,46
--------------	---------------------

b) Direitos, créditos e valores a curto prazo

CONTA	DESCRIÇÃO	VALOR
1.1.2.1.1.xx	Créditos tributários a receber	1.230.237,86
1.1.2.3.4	Créditos de transferências a receber INTER OFSS	749.964,83
1.1.3.1.1.xx	Adiantamentos Concedidos	92.920,42
1.1.3.8.1	Outros créditos a receber a curto prazo	12.725.975,93
1.1.5.8.1	Outros estoques	310.503,89
1.1.9.xx	Variações patrimoniais pagas antecipadamente	43.102,43
Total		15.152.705,36

Os créditos tributários (receita lançada) a receber registraram valores durante o exercício de 2018, relativos a tributos dos quais o fato gerador já ocorreu, e tem fundamento legal em lei municipal, e estão com saldos zerados em 31 de dezembro de 2018.

O Município possui créditos não tributários a receber relativo a empréstimo referente programa habitacional.

O valor relativo a convênios assinados com entidades federais em 31 de dezembro é de R\$ 12.725.975,93.

O município controla e reconhece as despesas pagas antecipadamente com seguros e assinaturas, atendendo as exigências das NBCASP.

A partir de 2018, o Município manteve a dívida ativa registrada apenas em longo prazo:

c) Estoques

CONTA	DESCRIÇÃO	VALOR
1.1.5.8.1.xx	Outros estoques	310.503,89
	Total	310.503,89

O saldo de estoque em almoxarifado refere-se a medicamentos

d) Direitos, créditos e valores a longo prazo

CONTA	DESCRIÇÃO	VALOR
1.2.1.1.1.04.xx	Dívida ativa Tributária	2.777.605,11
1.2.1.1.1.05.xx	Dívida ativa não tributária	3.553.882,68
1.2.1.1.1.99.xx	Ajustes de perdas de créditos	-368.854,29
	Total	5.962.633,50

Observa-se que 41,45% dos créditos em longo prazo referem-se a dívida ativa tributária, e 53,04% a dívida ativa não tributária. As perdas representam 5,51% do total de créditos. O cálculo da perda da dívida ativa foi realizado tomando por base, relatórios do departamento jurídico do município, responsável pelo controle das execuções fiscais.

e) Imobilizado

Somente após mensuração do valor dos ativos, para fins de ajuste inicial, pelo critério do valor justo como custo atribuído do ativo imobilizado dos bens, o Município, adotou o método de depreciação linear, com estabelecimento de valor residual e vida útil dos bens, de acordo com cada classe, atendendo ao disposto nas Normas Brasileiras de Contabilidade Aplicadas ao Setor Público e elaborada com base em pesquisa de mercado. Segue tabela de depreciação do Município, SC, válida a partir do exercício de 2015:

MASCARA	DESCRIÇÃO	VIDA UTIL	VALOR RESI-DUAL
1.2.3.1.1.01.00	Máquinas, aparelhos, equipamentos e ferramentas		
1.2.3.1.1.01.01	Aparelhos de medição e orientação	10	5
1.2.3.1.1.01.02	Aparelhos e equipamentos de comunicação	5	5
1.2.3.1.1.01.03	Apar., equip. Utens. Médicos, odontológicos, laboratoriais e hospitalares	10	5
1.2.3.1.1.01.04	Aparelhos e equipamentos para esportes e diversões	8	2
1.2.3.1.1.01.05	Equipamento de proteção, segurança e socorro	10	5
1.2.3.1.1.01.06	Máquinas e equipamentos industriais	15	20
1.2.3.1.1.01.07	Máquinas e equipamentos energéticos	10	20
1.2.3.1.1.01.08	Máquinas e equipamentos gráficos	10	10
1.2.3.1.1.01.09	Máquinas, ferramentas e utensílios de oficina	10	20
1.2.3.1.1.01.10	Equipamentos de montaria	10	5
1.2.3.1.1.01.12	Equipamentos, peças e acessórios para automóveis	8	5
1.2.3.1.1.01.16	Equipamentos de mergulho e salvamento	5	5
1.2.3.1.1.01.18	Equipamentos de proteção e vigilância ambiental	10	10
1.2.3.1.1.01.19	Máquinas, equipamentos e utensílios agropecuários	10	20
1.2.3.1.1.01.20	Máquinas, equipamentos e utensílios rodoviários	20	30
1.2.3.1.1.01.21	Equipamentos hidráulicos e elétricos	10	10
1.2.3.1.1.01.99	Outras máquinas, aparelhos, equipamentos e ferramentas	10	10
1.2.3.1.1.02.00	Bens de informática		
1.2.3.1.1.02.01	Equipamentos de processamento de dados	5	5
1.2.3.1.1.02.02	Equipamentos de tecnologia da informação	5	5
1.2.3.1.1.02.03	Sistemas aplicativos - softwares	5	5
1.2.3.1.1.03.00	Móveis e utensílios		
1.2.3.1.1.03.01	Aparelhos e utensílios domésticos	8	5
1.2.3.1.1.03.02	Máquinas e utensílios de escritório	10	5
1.2.3.1.1.03.03	Mobiliário em geral	10	10



MUNICÍPIO DE
Coronel Freitas

MUNICÍPIO DE CORONEL FREITAS, SC
Endereço: Av. Santa Catarina, 1022, Centro
CEP: 89.840-000
Telefone: (49) 3347-3400

1.2.3.1.1.03.04	Utensílios em geral	10	10
1.2.3.1.1.04.00	Materiais culturais, educacionais e de comunicação		
1.2.3.1.1.04.01	Bandeiras, flâmulas e insígnias	5	5
1.2.3.1.1.04.02	Coleções e materiais bibliográficos	5	5
1.2.3.1.1.04.03	Discotecas e filmotecas	5	5
1.2.3.1.1.04.04	Instrumentos musicais e artísticos	10	5
1.2.3.1.1.04.05	Equipamentos para áudio, vídeo e foto	5	5
1.2.3.1.1.04.06	Obras de arte e peças para exposição	0	100
1.2.3.1.1.04.99	Outros materiais culturais, educacionais e de comunicação	10	10
1.2.3.1.1.05.00	Veículos		
1.2.3.1.1.05.01	Veículos em geral	8	20
1.2.3.1.1.08.00	Bens móveis em almoxarifado		
1.2.3.1.1.08.05	Bens móveis inservíveis	0	5
1.2.3.2.0.00.00	Bens imóveis		
1.2.3.2.1.00.00	Bens imóveis - consolidação		
1.2.3.2.1.01.00	Bens de uso especial		
1.2.3.2.1.01.03	Edifícios	35	50

f) Valor econômico do patrimônio

Apresenta-se o valor econômico do patrimônio do Município, atualizado por classe de bens, em 31 de dezembro de 2018:

CONTA	DESCRIÇÃO	SALDO EM 31/12/2018
123110101	Aparelhos de medição e orientação	8.450,33
123110102	Aparelhos e equipamentos de comunicação	21.825,16
123110103	Aparelhos, equipamentos e utensílios médicos, odontológicos	130.667,79
123110104	Aparelhos e equipamentos para esporte e diversão	179.349,32
123110105	Equipamentos de proteção, segurança e socorro	416,00
123110106	Máquinas e Equipamentos Industriais	10.185,20
123110107	Máquinas e Equipamentos Energéticos	1.829,00
123110109	Máquinas, ferramentas e utensílios de oficina	8.954,42
123110112	Equipamentos, Peças e Acessórios Para Automóveis	1.434,00
123110119	Máquinas, equipamentos e utensílios agropecuários	899.860,03
123110120	Máquinas, equipamentos e utensílios rodoviários	2.318.478,00
123110121	Equipamentos hidráulicos e elétricos	14.048,72
123110199	Outras máquinas, aparelhos, equipamentos e ferramentas	494.505,67
123110201	Equipamentos de processamentos de dados	66.927,00
123110202	Equipamentos de tecnologia da informação	314.044,83
123110301	Aparelhos e utensílios domésticos	81.123,46
123110302	Máquinas e utensílios de escritório	30.324,22



MUNICÍPIO DE
Coronel Freitas

MUNICÍPIO DE CORONEL FREITAS, SC
Endereço: Av. Santa Catarina, 1022, Centro
CEP: 89.840-000
Telefone: (49) 3347-3400

123110303	Mobiliário em geral	760.108,84
123110304	Utensílios em geral	198.233,73
123110402	Coleções e Materiais Bibliográficos	12.364,50
123110404	Instrumentos musicais e artísticos	10.676,00
123110405	Equipamentos para áudio, vídeo e foto	106.017,33
123110499	Outros materiais culturais, educacionais e de comunicação	6.409,49
123110501	Veículos em geral	1.824.087,12
123110503	Veículos de tração mecânica	1.112.851,00
123119999	Outros Bens Moveis	6.000,00
123210103	Edifícios	10.953.926,81
123210104	Terrenos/glebas	38.089.524,84
123210120	Cemitérios	2.500,00
123210501	Ruas	672.392,61
123210502	Praças	9.618,00
123210504	Pontes	899.751,27
123210506	Sistemas de esgoto e/ou de abastecimento de água	20.634,99
123210507	Sistema de Abastecimento de Energia	41.906,10
123210599	Outros Bens de Uso Comum do Povo	11.100,00
123210601	Obras em andamento	18.496.329,47
1232107xx	Instalações	6.240,00
123810101	(-) Depreciação acumulada maq. Aparelhos e equip.	874.678,49
123810102	(-) Depreciação acumulada bens de informática	256.252,26
123810103	(-) Depreciação acumulada de móveis e utensílios	456.085,52
123810104	(-) Depreciação acumulada de materiais cult. Educac.	73.466,12
123810105	(-) Depreciação acumulada de veículos.	930.002,83
123810199	(-) Depreciação acumulada de demais bens móveis	378,47
123810299	(-) Depreciação acumulada de bens de Uso Especial	825.835,10
Total		74.406.396,46

PASSIVOS

a) Obrigações

Saldo das obrigações para 2018:

Passivo Circulante		
2.1.1.1.1.01.03	Férias	1.288.077,66
2.1.1.4.3.01.01	INSS - Contribuição sobre salários e Remunerações	5.971,21
2.1.3.1.1.01.01	Fornecedores não financiados a pagar	250,00
2.1.7.9	Outras provisões a curto prazo	546.144,47

2.1.8.8.1.01	Consignações	330,00
2.1.8.8.1.04	Depósitos Judiciais	3.847,40
2.1.8.9.1	Outras Obrigações a curto prazo	816.957,71
Total		2.661.578,45

O passivo de férias e INSS é reconhecido por competência, não passando pelos estágios orçamentários e financeiros até o momento. Os tributos referem-se ao PASEP a recolher, competência dezembro de 2018 com vencimento em janeiro de 2019.

VARIAÇÕES PATRIMONIAIS DIMINUTIVAS

a) Variações Patrimoniais Diminutivas

CONTA	DESCRIÇÃO	VALOR	%
3.1.1	Remuneração a pessoal	13.372.296,24	28,40
3.1.2	Encargos patronais	2.598.134,45	5,52
3.2.1	Aposentadoria e Reformas	772.831,99	1,64
3.2.2	Pensões	82.631,28	0,18
3.2.3	Benefícios de Prestação continuada	13.292,00	0,03
3.2.9	Outros Benefícios Previdenciários Assistenciais	393.767,03	0,84
3.3.1	Uso de material de consumo	4.221.561,97	8,97
3.3.2	Serviços	9.130.136,21	19,39
3.3.3	Depreciação	804.404,30	1,71
3.4.2	Juros e encargos de mora	250,00	0,00
3.5.1	Transferências intragovernamentais	6.880.137,03	14,61
3.5.2	Transferências inter governamentais	4.472.071,12	9,50
3.5.3	Transferências a instituições privadas	317.387,03	0,67
3.5.5	Transferências a consórcios públicos	116.576,40	0,25
3.5.7	Execução orçamentária delegada	27.665,22	0,06
3.6.5	Desincorporação de ativos	3.394.268,77	7,21
3.7.1	Impostos, Taxas Contribuições de Melhoria	17.017,32	0,04
3.7.2	Contribuições	315.931,94	0,67
3.9.9	Outras variações patrimoniais diminutivas	148.621,46	0,32
Total		47.078.981,76	100,00

O gasto com pessoal representa 33,92% das variações patrimoniais diminutivas, referentes encargos patronais e remuneração de pessoal. Os serviços por sua vez representam 19,39% do total das variações diminutivas, seguida pela VPD de transferências intragovernamentais 14,61% e transferências intergovernamentais 9,50%, que se refere a transferência de recursos ao Fundo Estadual do FUNDEB.

As variações patrimoniais diminutivas representam o esforço do Município na prestação de serviços à população, bem como aquisição de produtos e execução de programas, buscando atender o objetivo da administração pública em melhorar a qualidade de vida das pessoas e garantir os serviços essenciais.

VARIAÇÕES PATRIMONIAIS AUMENTATIVAS

a) Variações Patrimoniais Aumentativas

CONTA	DESCRIÇÃO	VALOR	%
4.1.1	Impostos	3.910.709,83	7,66
4.1.2	Taxas	1.698.968,01	3,33
4.2.1	Contribuições Sociais	943.265,70	1,85
4.2.2	Contribuições de intervenção no domínio econômico	6.703,56	0,01
4.2.3	Contribuição de Iluminação Pública	323.139,34	0,63
4.3.3	Exploração de bens e direitos e prestação	60.528,29	0,12
4.4.2	Juros e encargos de mora	105.289,72	0,21
4.4.5	Remuneração de depósitos bancários e aplicações financeiras	380.948,99	0,75
4.5.1	Transferências intra-governamentais	6.880.137,03	13,47
4.5.2	Transferências inter governamentais	30.366.077,11	59,47
4.6.4	Ganhos com desincorporação de Passivos	836,37	0,00
4.9.7	Reversão de provisões e ajustes de perdas	92,88	0,00
4.9.9	Diversas variações patrimoniais aumentativas	6.386.231,34	12,51
Total		51.062.928,17	100,00

Nota-se que as transferências inter governamentais representam o maior valor entre as VPAs, representando 59,47%, o que torna a entidade refém do Governo Estadual e Federal.

4 OUTRAS INFORMAÇÕES RELEVANTES

4.1 - Passivos contingentes e compromissos contratuais não reconhecidos

O município não possui passivos contingentes e compromissos contratuais não reconhecidos.

4.2 - Divulgações não financeiras, tais como: os objetivos e políticas de gestão do risco financeiro da entidade; pressupostos das estimativas

Não foi necessário adotar política de gestão de risco financeiro pela entidade.

4.3 - Reconhecimento de inconformidades que podem afetar a compreensão do usuário sobre o desempenho e o direcionamento das operações da entidade no futuro

Não há eventos que possam afetar a compreensão do usuário quanto ao desempenho futura das operações da entidade.

4.4 - Ajustes decorrentes de omissões e erros de registro

Não foram realizados em 2018 ajustes decorrentes de omissões e erros de registro.

NOTAS EXPLICATIVAS DO BALANÇO 2018

Notas explicativas são informações adicionais às apresentadas nos quadros das DCASP. São consideradas parte integrante das demonstrações.

Seu objetivo é facilitar a compreensão das demonstrações contábeis a seus diversos usuários. Portanto, devem ser claras, sintéticas e objetivas.

Englobam informações de qualquer natureza exigidas pela lei, pelas normas contábeis e outras informações relevantes não suficientemente evidenciadas ou que não constam nas demonstrações.

BASE DE ELABORAÇÃO E APRESENTAÇÃO DAS DEMONSTRAÇÕES CONTÁBEIS

As Demonstrações Contábeis consolidadas deste Relatório Técnico foram elaboradas com base nos dados extraídos no sistema informatizado do Município incluem os dados do Poder Executivo e Legislativo.

São compostas pelo Balanço Orçamentário, Balanço Financeiro e Balanço Patrimonial, e também pela Demonstração das Variações Patrimoniais, Demonstração dos Fluxos de Caixa e Demonstração das Mutações do Patrimônio Líquido.

Essas demonstrações foram elaboradas de acordo com as orientações do Manual de Contabilidade Aplicada ao Setor Público, 7ª edição, aprovado pela Portaria Conjunta STN/SOF nº

02, de 22 de dezembro de 2016, que observa os dispositivos legais que regulam o assunto, como a Lei nº 4.320/1964, a Lei Complementar nº 101/2000 e, também, as disposições do Conselho Federal de Contabilidade, assim como as Normas Brasileiras de Contabilidade Aplicadas ao Setor Público. Desde a adoção do novo PCASP, em 2015, foi realizado grande esforço da equipe técnica, para implantação de controles e procedimentos contábeis, entre eles, estão: o reconhecimento pelo regime de competência dos créditos tributários a receber; a reavaliação patrimonial (bens móveis, imóveis e intangíveis); registro contábil da depreciação; apropriação de despesas pagas antecipadamente; o cálculo da perda da dívida ativa; e o controle de estoque.

As Notas Explicativas fazem parte das Demonstrações Contábeis e contêm informações relevantes, complementares ou suplementares àquelas não suficientemente evidenciadas ou não constantes nas demonstrações contábeis. Nas Notas Explicativas estão incluídos os critérios utilizados na elaboração das demonstrações contábeis, as informações de naturezas patrimonial, orçamentária, legal e de desempenho, bem como outros eventos não suficientemente evidenciados ou não constantes nas referidas demonstrações.

Nas páginas a seguir você é convidado a acompanhar os resultados da gestão orçamentária, financeira e patrimonial por meio da análise dos Demonstrativos Contábeis do exercício de 2018 e das Notas Explicativas relacionadas.

Sempre que possível, as informações apresentadas nesta prestação de contas são descritas em linguagem clara e acessível, de maneira que todos possam compreender como foram utilizados os recursos públicos no período. O objetivo principal dessa ação não é o de somente cumprir uma obrigação legal, mas o de oportunizar e ampliar os canais de comunicação entre a população e o Governo Municipal, transformando dados complexos em informações compreensíveis. Desse modo, queremos dinamizar o controle social para propiciar que a sociedade esteja mais ciente das ações do Governo Municipal.

A missão cabe ao Setor de Contabilidade do Município, responsável por organizar e consolidar os dados contábeis, oriundos do sistema informatizado de contabilidade e dos atos de gestão do Governo Municipal.

A contabilidade atua como o interlocutor entre o poder público e a sociedade. Assim, transforma os dados em informações úteis tanto para a tomada de decisões dos gestores públicos como para os cidadãos, de tal maneira que estes possam acompanhar a arrecadação e as despesas do Governo.

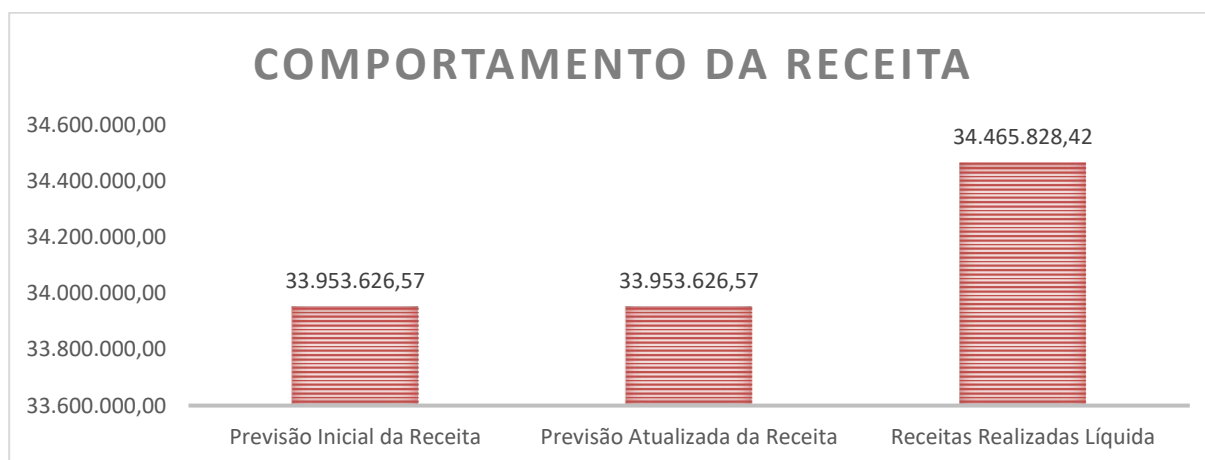
Esse papel se revela fundamental para a promoção da cidadania plena. Acreditamos que ela só será atingida quando gestores e administrados tiverem posições simétricas relativas às informações advindas do setor público. Em outras palavras, quando um número deixar de ser somente um número e fornecer uma perspectiva de análise e julgamento da ação governamental.

Seguindo o propósito de aperfeiçoamento contínuo e de maior transparência e qualidade na prestação de contas do Governo Municipal, o Setor de Contabilidade não tem medido esforços a fim de aderir às boas práticas de transparência contábil, atendendo os preceitos da Lei Federal Complementar nº 131, de 27 de maio de 2009 e da Lei Federal nº 12.527, de 18 de novembro de 2011, disponibilizando informações na página do site oficial do Município.

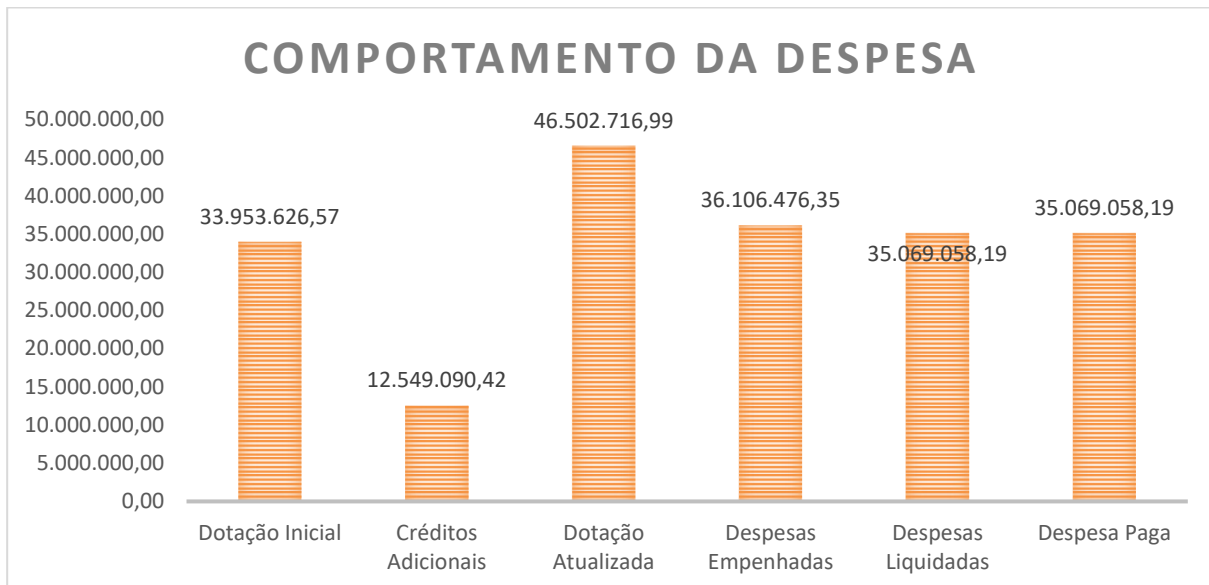
1 - NOTAS EXPLICATIVAS AO BALANÇO ORÇAMENTÁRIO

O Balanço Orçamentário demonstrará as receitas detalhadas por categoria econômica e origem, especificando a previsão inicial, a previsão atualizada para o exercício, a receita realizada e o saldo, que corresponde ao excesso ou déficit de arrecadação. Demonstrará, também, as despesas por categoria econômica e grupo de natureza da despesa, discriminando a dotação inicial, a dotação atualizada para o exercício, as despesas empenhadas, as despesas liquidadas, as despesas pagas e o saldo da dotação. A execução do orçamento da Entidade Município de Coronel Freitas em 2018, apresentou os seguintes resultados:

BALANÇO ORÇAMENTÁRIO		2018
RECEITAS		Valor
Previsão Inicial da Receita		33.953.626,57
Previsão Atualizada da Receita		33.953.626,57
Receitas Realizadas Líquida		34.465.828,42
Déficit Orçamentário		1.640.647,93
DESPESAS		Valor
Dotação Inicial		33.953.626,57
Créditos Adicionais		12.549.090,42
Dotação Atualizada		46.502.716,99
Despesas Empenhadas		36.106.476,35
Despesas Liquidadas		35.069.058,19
Despesa Paga		35.069.058,19
Superávit Orçamentário		0,00



Fonte: Comportamento da Receita



Fonte: Comportamento da Despesa

1.1 - Previsão da receita versus arrecadação

RECEITA	PREVISÃO	ARRECADAÇÃO	DIFERENÇA
RECEITAS CORRENTES	31.398.176,57	31.453.424,89	55.248,32
Impostos, Taxas e Contrib. de Melhoria	4.018.000,00	3.848.279,06	-169.720,94
Contribuições	1.095.000,00	1.266.681,98	171.681,98
Patrimonial	490.450,00	445.200,56	-45.249,44
Serviços	14.500,00	48.589,07	34.089,07
Transferências correntes	25.642.226,57	25.746.215,99	103.989,42
Outras receitas correntes	138.000,00	98.458,23	-39.541,77
RECEITAS DE CAPITAL	2.555.450,00	3.012.403,53	456.953,53
Alienação de bens	80.000,00	0,00	-80.000,00
Transferência de capital	2.475.450,00	3.012.403,53	536.953,53
TOTAL	33.953.626,57	34.465.828,42	512.201,85

Fonte: Receita prevista x Arrecadada

Em análise ao Balanço Orçamentário, pode-se observar que as receita de Impostos, Taxas e Contribuição de Melhoria, patrimonial, outras receitas correntes e alienação de bens tiveram insuficiência de arrecadação no montante de R\$ -334.512,15. Já as receitas de contribuição, serviços, transferências correntes e transferência de capital obtiveram excesso de arrecadação no montante de R\$ 846.714,00.

1.2 - Detalhamento das receitas e despesas intra-orçamentárias

Não houve receitas e despesas intra-orçamentária, apenas transferências intra-orçamentárias:

Entidade concedente	Entidade recebedora	Valor
Prefeitura	Fundo Municipal de Saúde	5.627.750,49
Prefeitura	Câmara	1.155.000,00

Câmara	Prefeitura	96.267,14
--------	------------	-----------

1.3 - Utilização do superávit financeiro e da reabertura de créditos especiais e extraordinários

Foram utilizados R\$ 7.300.474,40 em recursos de superávit financeiro para abertura de créditos adicionais no exercício de 2018.

Foram utilizados R\$ 5.248.616,02 em recursos de excesso de arrecadação para abertura de créditos adicionais no exercício de 2018.

Não foram reabertos créditos adicionais no exercício.

1.4 - Detalhamento da execução das despesas – análise da dotação inicial versus dotação atualizada

DESPESAS ORÇAMENTÁRIAS	DOTAÇÃO INICIAL	DOTAÇÃO ATUALIZADA
DESPESAS CORRENTES	29.956.946,64	34.192.203,10
Pessoal e encargos sociais	16.287.860,27	16.600.969,42
Juros e encargos da dívida	500,00	500,00
Outras despesas correntes	13.668.586,37	17.590.733,68
DESPESAS DE CAPITAL	3.946.679,93	12.260.513,89
Investimento	3.946.179,93	12.260,013,89
Amortização da dívida	500,00	500,00
RESERVA DE CONTINGÊNCIA	50.000,00	50.000,00
TOTAL	33.953.626,57	46.502.716,99

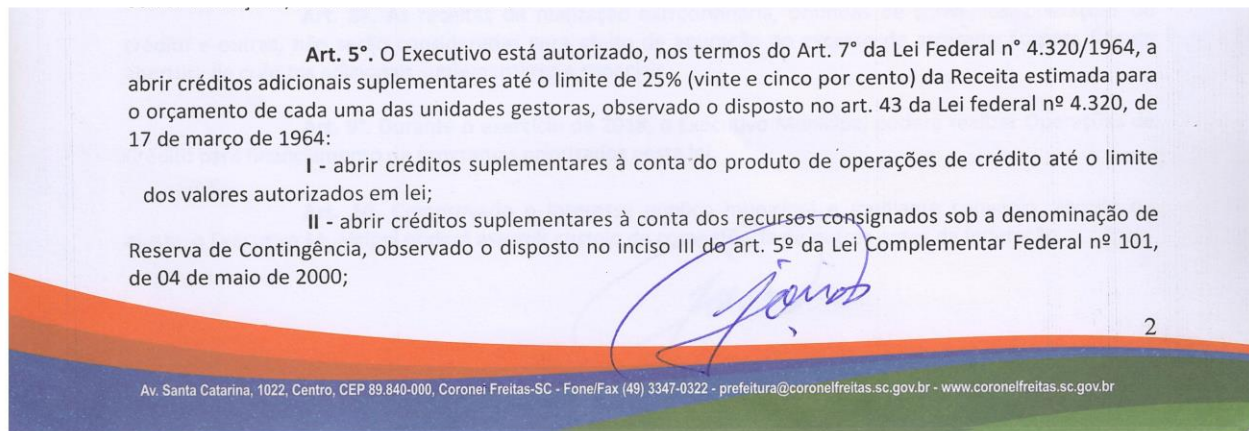
Fonte: Dotação inicial x Dotação atualizada

Durante o exercício de 2018, o Município de Coronel Freitas, SC, criou e abriu créditos adicionais especiais e créditos adicionais suplementares, buscando realizar as alterações orçamentárias necessárias para atender a demanda dos serviços e obras públicas, ainda de acordo com o ingresso de recursos financeiros.

Todos os atos, Decretos ou Leis, atenderam as exigências da Lei Federal nº 4.320/1964, conforme artigo 42 da Lei Federal 4.320/1964, “Art. 42. Os créditos suplementares e especiais serão autorizados por lei e abertos por decreto executivo”.

A Lei Orçamentária 2018, do Município de Coronel Freitas, SC, previu autorização para abertura de créditos adicionais suplementares, conforme art. 7º da Lei Federal 4.320/1964, “Art. 7º A Lei de Orçamento poderá conter autorização ao Executivo para: I - Abrir créditos suplementares até determinada importância obedecidas as disposições do artigo 43; (...)”.

Conforme artigo 6º da Lei Municipal 2.222, de 12 de dezembro de 2017, Lei Orçamentária 2018 do Município de Coronel Freitas:



Durante o exercício de 2018, a abertura de créditos adicionais e remanejamentos somaram o montante de R\$ 15.777.369,16, pode assim ser apresentada:

Por tipo de Credito Adicional:

- ⇒ Suplementar: R\$ 15.479.160,12
- ⇒ Especial: R\$ 298.209,04

Pela origem do recurso do Credito Adicional:

- ⇒ Superavit Financeiro: R\$ 7.300.474,40
- ⇒ Excesso de Arrecadação: R\$ 5.248.616,02
- ⇒ Dotação Transferida: R\$ 350.000,00
- ⇒ Anulação de Dotação: R\$ 2.878.278,74

1.5 – Análise da execução da despesa

DESPESAS ORÇAMENTÁRIAS	DOTAÇÃO ATUALIZADA	DESPESA EMPENHADA	DESPESA LIQUIDADADA	DESPESA PAGA
DESPESAS CORRENTES	34.192.203,10	30.661.339,67	30.421.517,82	30.421.517,82
Pessoal e encargos sociais	16.600.969,42	15.972.752,92	15.972.752,92	15.972.752,92
Juros e encargos da dívida	500,00	0,00	0,00	0,00
Outras despesas correntes	17.590.733,68	14.688.586,75	14.448.764,90	14.448.764,90
DESPESAS DE CAPITAL	12.260.513,89	5.445.136,68	4.647.540,37	4.647.540,37
Investimento	12.260,013,89	5.445.136,68	4.647.540,37	4.647.540,37
Amortização da dívida	500,00	0,00	0,00	0,00
RESERVA DE CONTINGÊNCIA	50.000,00	0,00	0,00	0,00
TOTAL	46.502.716,99	36.106.476,35	35.069.058,19	35.069.058,19

As despesas relativas a Pessoal e Encargos Sociais, Juros e Encargos da Dívida, Inversões Financeiras e Amortização da Dívida, foram empenhadas, liquidadas e pagas no mesmo montante em cada categoria econômica, com saldo da despesa atualizada fixada suficiente, demonstrando ainda economia orçamentária.

A despesa com Outras Despesas Corrente, durante a execução, respeitando os estágios da despesa definidos pela Lei Federal 4.320/194, ficou com saldo a liquidar e saldo a pagar, tendo em vista o não recebimento/conferência dos serviços e produtos, e/ou a ordem cronológica de pagamento das referidas despesas.

As despesas com investimento também carregam saldo de despesas a liquidar e a pagar, tendo em vista os cronogramas físico/financeiro das obras em andamento.

Tanto as despesas com “Outras despesas correntes”, quanto “investimentos”, tiveram saldo orçamentário atualizado suficiente para cobertura das despesas do exercício.

A dotação orçamentária relativa a Reserva de Contingência não foi executada durante o exercício de 2018.

1.6 - Avaliação do estoque de restos a pagar processados e não processados

O Município inscreveu em 2018 um montante de R\$ 541.130,40 em restos a pagar não processados a liquidar. Destes, R\$ 33.232,81 foram cancelados no exercício e R\$ 537.278,51 pagos.

O estoque de restos a pagar processados teve R\$ 8.145,63 de inscrição em 2018, destes R\$ 7.985,63 foram pagos e R\$ 836,37 Resto a Pagar Processado, cancelado por se tratar de diferença à maior na integração com a Folha de Pessoal de Exercícios anteriores

2 - NOTAS EXPLICATIVAS AO BALANÇO PATRIMONIAL

As informações de suporte as Notas Explicativas estão detalhadas em itens anteriores deste relatório.

2.1 - Caixa e equivalente de caixa

Aplicações Financeiras

As disponibilidades financeiras do Município estão aplicadas em bancos oficiais. O registro contábil das aplicações financeiras ocorre em forma de receita de Remuneração de Depósitos Bancários na classificação econômica 4.1.3.2.1.00.1.1.00.00.00.

Fontes de Recurso.

A contas contábeis bancárias possuem natureza devedora, e na sua composição contas corrente do tipo fonte de recurso, de acordo com a codificação definida pelo Tribunal de Contas de Santa Catarina, classificando como recursos do exercício, superávit do exercício anterior e ainda a vinculação específica de cada origem dos recursos, como um determinado programa do FNDE, ou determinado bloco ou componente do SUS, bem como FUNDEB, recursos ordinários entre outros. Essa classificação facilita o controle dos recursos de acordo com sua origem.

Forma de arrecadação

O Município não recebe ou arrecada recursos financeiros da Unidade Administrativa, apenas via instituições bancárias.

2.2 - Créditos a Curto Prazo e a Longo Prazo

Créditos Tributários a Receber

O Município, no exercício de sua soberania, tem o poder de exigir tributos de seus cidadãos. É o chamado doutrinamento de poder de instituir e cobrar tributos. O Município atendendo as exigências das Normas Brasileiras de Contabilidade, reconhece por competência os créditos tributários a receber, instituídos pelo Código Tributário Municipal, com fato gerador já ocorrido.

Créditos de Transferências a Receber

No final do exercício de 2018, o Município possuía R\$ 749.964,83 referente créditos a receber no curto prazo conforme demonstrativo a seguir:

SANTA CATARINA		Betha Sistemas
MUNICÍPIO DE CORONEL FREITAS		Exercício de 2018
Razão Analítico em Formato de Ficha - Período de 01/01/2018 até 31/12/2018		Página: 1/1
Data	Histórico	Valor
Conta:	40100 CRÉDITOS DE TRANSFERÊNCIAS A RECEBER - INTER OFSS - ESTADO	
31/12/17	SALDO ANTERIOR	989.089,22 +
27/08/18	Lançamento contábil 1032 ref Ajuste de valor recebido FUNDO SOCIAL janeiro a maio de 2018.	102.953,09 -
28/12/18	Lançamento contábil 2801 ref Ajuste de valor recebido FUNDO SOCIAL JUNHO A DEZEMBRO/2018..	116.171,30 -
	Total de Débitos:	0,00
	Total de Créditos:	219.124,39
	Saldo Atual:	749.964,83

Adiantamentos concedidos

No final do exercício de 2018, o Município possuía R\$ 92.920,42 referente adiantamentos de férias.

Demais Créditos e Valores a curto prazo

O Município possui valores a receber referente convênios assinados, junto a entidades federais, no montante de R\$ 12.725.975,93.

Despesas pagas antecipadamente

O Município mantém controle e registro das despesas pagas antecipadamente, geralmente despesas com seguros e assinaturas. O saldo a apropriar em 31 de dezembro de 2018 é de R\$ 43.102,43.

Dívida ativa – Ativo Realizável a Longo Prazo

A Dívida ativa está registrada a longo prazo. Divide-se em tributária e não tributária e tem registrado os direitos a receber de contribuintes inadimplentes, conforme dados recebidos dos setores, jurídico e tributário.

Perda da Dívida ativa

O Município registra a perda da dívida ativa atendendo as exigências do Manual de Contabilidade Aplicada ao Setor Público, 7º edição:

Os créditos inscritos em dívida ativa, embora gozem de prerrogativas jurídicas para sua cobrança, apresentam significativa probabilidade de não realização em função de cancelamentos, prescrições, ações judiciais, entre outros. Assim, as perdas esperadas referentes à dívida ativa devem ser registradas por meio de uma conta redutora do ativo. A responsabilidade pelo cálculo e registro contábil do ajuste para perdas é do órgão ou entidade competente para a gestão da dívida ativa.

As perdas representam 17,87% do total de créditos. O cálculo da perda da dívida ativa foi realizado tomando por base, relatórios do departamento jurídico do município, responsável pelo controle das execuções fiscais.

2.3 - Investimentos RPPS

O município não possui investimos RPPS.

2.4 - Imobilizado

O patrimônio imobilizado do Município somou 74.406.396,46, já reduzido sua depreciação. Os bens móveis representam R\$ 8.619.171,16 e os imóveis R\$ 69.203.924,09.

O valor dos bens de uso comum do povo é de R\$ 1.655.402,97 e estão somados junto aos imóveis. O reconhecimento dos bens de uso comum é realizado de forma gradativa, pela sua construção, sendo exemplos ruas, praças, estradas, pontes, sistema de esgoto e/ou abastecimento de água, iluminação pública, e ainda, outros bens de uso comum.

A depreciação traz o saldo acumulado de R\$ 3.416.698,79. A depreciação do exercício somou R\$ 804.404,30.

Durante o exercício de 2018 não foram realizadas alienação de bens. O município possui R\$ 18.496.329,47 em obras em andamento.

O município mantém já a alguns exercícios o controle e é normatizado a vida útil, valor residual, percentual de depreciação dos bens. O controle é realizado pelo servidor responsável e dirigido pela comissão do patrimônio.

As contas patrimoniais mantém coerência com as contas contábeis conforme plano de contas definido pelo TCE/SC.

2.5 - Intangível

O município não possui bens intangíveis em 31 de dezembro de 2018.

2.6 - Fornecedores

Na conta “fornecedores” são registrados por meio de controle pelo mecanismo de contas correntes, todos os fornecedores e aquisições e contratações realizadas. A conta “fornecedores” é uma conta contábil do passivo e registra as obrigações do município para com esses. Algumas obrigações que não passaram por todos os estágios da despesa são transferidas/inscritas em restos a pagar e/ou fornecedores de exercícios anteriores. Em 31 de dezembro de 2018, o saldo da conta fornecedores foi de R\$ 250,00.

2.7 - Obrigações Trabalhistas, Previdenciárias e Assistenciais a Curto Prazo e a Longo Prazo

As Obrigações Trabalhistas, Previdenciárias e Assistenciais a Curto Prazo, somaram R\$ 1.294.048,87, no final do exercício de 2018. Destes, R\$ 1.288.077,66 são férias reconhecidas por competência e R\$ 5.971,21 encargos sociais. O reconhecimento de despesas por competência, é exigência das NBCASP, e necessária para a correta demonstração do patrimônio do Município.

O Município não possuía Obrigações Trabalhistas, Previdenciárias e Assistenciais a Longo Prazo em 31 de dezembro de 2018.

2.8 - Provisões a Curto Prazo e a Longo Prazo

O município possui provisões a Curto Prazo em 31 de dezembro de 2018, no montante de R\$ 546.144,47 tratam-se de demandas judiciais onde há incerteza de prazo e valores, mas cujo fato gerador, segundo entendimento do setor jurídico do Município, já ocorreu. O município não possui provisões a Longo Prazo em 31 de dezembro de 2018.

2.9 - Demais elementos patrimoniais, quando relevantes.

Estoques

O saldo de estoque ao final do exercício de 2018 soma R\$ 310.503,89 referente medicamentos.

Obrigações Fiscais a curto prazo

Nesta conta contábil está registrado a obrigação do município junta a União relativa ao PASEP. O saldo em 31 de dezembro de 2018 refere-se à competência dezembro de 2018 com vencimento para janeiro de 2019.

Patrimônio Líquido

O patrimônio líquido acumulado representa o valor de R\$ 101.456.703,33 e refere-se aos resultados acumulados desde a criação do Município. O patrimônio líquido recebe valores no encerramento do exercício referente variações patrimoniais aumentativas e diminutivas e as transferências financeiras concedidas e recebidas, envolvendo operações no nível de consolidação, INTER OFSS União, INTER OFSS Estado e INTER OFSS Município.

No grupo do patrimônio líquido, a conta Ajustes de Exercício Anteriores é utilizada apenas os decorrentes de efeitos da mudança de critério contábil, ou da retificação de erro

imputável a determinado exercício anterior, e que não possam ser atribuídos a fatos subseqüentes.

No exercício houve ajustes de exercícios anteriores na Entidade Prefeitura, no montante de R\$ 794.369,51 conforme demonstrativo a seguir.

SANTA CATARINA		Betha Sistemas
MUNICÍPIO DE CORONEL FREITAS		Exercício de 2018
Razão Analítico em Formato de Ficha - Período de 01/01/2018 até 31/12/2018		Página: 1/1
Data	Histórico	Valor
Conta:	42209 AJUSTES DE EXERCÍCIOS ANTERIORES	
31/12/18	Lançamento contábil 2880 ref RECONHECIMENTO DE PASSIVO RELATIVO A INSS COMPENSADO NA GFIP, CONFORME ORIENTAÇÕES DO COMUNICADO OFICIAL DA DMU/ TCE/SC EMITIDO EM 04/07/2018.	475.369,51 +
31/12/18	Lançamento contábil 2880 ref RECONHECIMENTO DE PASSIVO RELATIVO A INSS COMPENSADO NA GFIP, CONFORME ORIENTAÇÕES DO COMUNICADO OFICIAL DA DMU/ TCE/SC EMITIDO EM 04/07/2018.	319.000,00 +
Total de Débitos:		794.369,51
Total de Créditos:		0,00
Saldo Atual:		794.369,51

3 - NOTAS EXPLICATIVAS À DEMONSTRAÇÃO DAS VARIAÇÕES PATRIMONIAIS

3.1 - Redução ao valor recuperável no ativo imobilizado

Não houve redução ao valor recuperável no ativo imobilizado, no exercício de 2018.

3.2 - Baixas de investimento

Não houve baixa de investimentos, no exercício de 2018.

3.3 - Constituição ou reversão de provisões.

Não houve reversão de provisões em 2018.

3.4 - Demais variações

3.4.1 - Variações Aumentativas

Impostos, Taxas e Contribuição de Melhoria

Representam a variação aumentativa do patrimônio pela arrecadação de impostos, taxas ou contribuição de melhoria, e pelo reconhecimento de créditos a receber destes.

Exploração e Venda de Bens e Serviços

Refletem o esforço do Município em geral na prestação de serviços à comunidade com base em preço público estabelecido em lei municipal.

Variações Patrimoniais Aumentativas Financeiras

Representam as entradas relativas a juros arrecadados, bem como os rendimentos de depósitos bancários de recursos públicos aplicados em Instituições financeiras.

Transferências e delegações recebidas

Podem ser intra ou inter orçamentárias, com origem no Município, Estado ou União. São as transferências recebidas no exercício, podem ser legais ou voluntárias.

Outras Variações Patrimoniais Aumentativas

Refletem as demais variações patrimoniais aumentativas não citadas acima, inclusive por redução das despesas com férias e décimo reconhecidas por competência.

3.4.2 - Variações Diminutivas

Pessoal e Encargos

Representam a redução do patrimônio do Município pela assunção da despesa com pessoal, que de acordo com cada área de atuação, produzirá bens ou serviços à comunidade, como a mão de obra de professores, engenheiro, motoristas, operadores de máquinas, enfermeiros, médicos, assistentes administrativos, agentes políticos entre outros.

Benefícios Previdenciários e Assistenciais

Representam os benefícios como aposentadorias e reformas, pensões, benefícios eventuais como auxílio saúde, auxílio funeral e outros.

Uso de Bens, Serviços e Consumo de capital fixo

Produtos adquiridos como, merenda escolar, material de limpeza, higiene, copa e cozinha, combustível, medicamentos entre outros produtos. Os serviços contratados pelo Município como seguros, assinaturas, transporte escolar, energia elétrica, coleta de lixo e outros. Neste grupo também está contabilizado as variações patrimoniais diminutivas com depreciação de bens móveis e imóveis.

Transferências e delegações concedidas

As transferências intra-governamentais são operações entre órgãos do mesmo Ente Federativo, como é o caso da Prefeitura com a Câmara de Vereadores, e, Fundo Municipal de Saúde, etc. As transferências intergovernamentais em geral representa os recursos que o Município transfere ao Fundo de Manutenção e Desenvolvimento da Educação Básica e de Valorização dos Profissionais da Educação. O Município transfere recursos também a Consórcios Públicos em que o mesmo é consorciado por um interesse em comum. Poderão haver outros tipos de transferências, ambas podendo ser legais ou voluntárias.

Desvalorização e perda de ativos e incorporação de passivos

A desvalorização e perda representam a baixa de bens do ativo patrimonial, representa o registro de desincorporação de ativos permanentes e pelo registro do ajuste da perda da dívida ativa.

A incorporação de passivos representa o reconhecimento de um passivo, sendo independente de execução orçamentária. Não houve incorporação de passivos no Município em 2018.

Tributárias

Representam variações diminutivas com taxas pela prestação de serviço.

Outras Variações Patrimoniais Diminutivas

Refletem as demais variações patrimoniais diminutivas não citadas acima, no caso do Município, em 2018 registrou variações diminutivas com premiações, provisões de processos judiciais, bem como despesas com indenizações e restituições.

4 - NOTAS EXPLICATIVAS AO BALANÇO FINANCEIRO

4.1 - Transferências Financeiras Recebidas e Concedidas

Não houve receitas e despesas intra-orçamentária, apenas transferências intra-orçamentárias:

Entidade concedente	Entidade recebedora	Valor	Finalidade	Ato Legal
Prefeitura	Fundo Municipal de Saúde	5.627.750,49	Manutenção de todas as atividades do Fundo Municipal de Saúde	Lei Municipal 2222 de 12 de dezembro de 2017, Lei Orçamentária 2018 do Município de Coronel Freitas
Prefeitura	Câmara	1.155.000,00	Manutenção de todas as atividades do Poder Legislativo Municipal	Lei Municipal 2222 de 12 de dezembro de 2017, Lei Orçamentária 2018 do Município de Coronel Freitas
Câmara	Prefeitura	96.267,14	Devolução dos recursos não utilizados referente duodécimo do exercício	Lei Municipal 2222 de 12 de dezembro de 2017, Lei Orçamentária 2018 do Município de Coronel Freitas

4.2 - Retenções tributárias

O Município adota a política contábil de registro das retenções na conta crédito empenhado liquidado pago no momento da retenção, ou seja, orçamentariamente na fase da liquidação da despesa, pois considera-se que nesse momento a obrigação com o credor da despesa foi totalmente quitada, restando uma obrigação com um terceiro, conforme orientações do TCE/SC.

4.3 - Restos a pagar processados e não processados

Restos a pagar		2018
Recebimentos Extraorçamentários		
Inscrição de restos a pagar não processados		1.037.418,16
Inscrição de restos a pagar processados		0,00
Pagamentos Extraorçamentários		
Restos a pagar não processados pagos		537.278,51
Restos a pagar processados pagos		7.895,63

5 - NOTAS EXPLICATIVAS À DEMONSTRAÇÃO DOS FLUXOS DE CAIXA

Tipo de Fluxo	2017	2018	Varição
Fluxo de Caixa das Atividades Operacionais	1.959.153,81	927.254,49	-1.031.899,62
Fluxo de Caixa das Atividades de Investimento	-6.168.405,48	-4.940.271,93	1.228.133,55
Fluxo de Caixa das Atividades de Financiamento	4.560.399,48	3.012.403,53	-1.547.995,95

Análise Horizontal do Fluxo de Caixa das Atividades Operacionais

O Fluxo de Caixa das Atividades Operacionais compreende os ingressos e os desembolsos relacionados com a ação pública, sendo que no exercício de 2018 apresentou o montante positivo de R\$ 927.254,49, tendo variação de -52,67% relativo ao exercício de 2017, representando o montante de R\$ -1.031.899,62, mesmo diminuindo em relação a 2017, o município demonstrou que o resultado líquido financeiro (ingressos – desembolsos) foi positivo, aumentando a capacidade de pagamento da entidade.

Análise Horizontal do Fluxo de Caixa das Atividades de Investimento

O Fluxo de Caixa das Atividades de Investimento inclui os recursos relacionados à aquisição e à alienação de ativo não circulante, adiantamentos ou amortização de empréstimos concedidos. O Valor em 2018 foi de R\$ -4.940.271,93, o que representa redução do capital circulante líquido do município neste período. Não houve ingressos de investimento (receita de alienação de bens e amortização de empréstimos) em 2017 e 2018. O desembolso para investimentos (aquisição de ativos não circulantes e outros desembolsos) reduziu de R\$ 6.168.405,48 em 2017 para R\$ 4.940.271,93 em 2018.

Análise Horizontal do Fluxo de Caixa das Atividades de Financiamento

O Fluxo de Caixa das Atividades de Financiamento Inclui os recursos relacionados à captação e à amortização de empréstimos e financiamentos. O Município recebeu R\$ 3.012.403,53 em transferências de capital em 2018 e não houveram desembolsos. Já em 2017 o ingresso de transferências financeiras foi de R\$ 4.560.399,48, enquanto os desembolsos foram de R\$ 34.146,15.

Retenções

O Município adota a política contábil de registro das retenções na conta crédito empenhado liquidado pago no momento da retenção, ou seja, orçamentariamente na fase da liquidação da despesa, pois considera-se que nesse momento a obrigação com o credor da despesa foi totalmente quitada, restando uma obrigação com um terceiro, conforme orientações do TCE/SC.

6 - NOTAS EXPLICATIVAS À DEMONSTRAÇÃO DAS MUTAÇÕES DO PATRIMÔNIO LÍQUIDO

A Demonstração das Mutações no Patrimônio Líquido (DMPL) demonstrará a evolução (aumento ou redução) do patrimônio líquido da entidade durante um período.

A DMPL é obrigatória para as empresas estatais dependentes constituídas sob a forma de sociedades anônimas e facultativa para os demais órgãos e entidades dos entes da Federação.

6.1 - Capital/Patrimônio Social

O patrimônio social e capital social representam R\$ 395.674,68 em 31 de dezembro de 2018.

6.2 - Resultados Acumulados

O resultado do exercício pode ser assim demonstrado:

Variações Patrimoniais Diminutivas	-47.078.981,76
Variações Patrimoniais Aumentativas	51.062.928,17
Total	3.983.946,41

Patrimônio Líquido Inicial	98.267.126,43
Resultado do Exercício	3.983.946,41
Patrimônio Líquido Final	-794.369,51
Total	101.456.703,33

O Município em 2018 demonstrou alteração do Patrimônio Líquido positiva (credora), passando de R\$ 98.267.126,43 em 2017, para R\$ 101.456.703,33 em 2018. Essa alteração



MUNICÍPIO DE CORONEL FREITAS, SC
Endereço: Av. Santa Catarina, 1022, Centro
CEP: 89.840-000
Telefone: (49) 3347-3400

refere-se a R\$ 3.983.946,41, pertinente resultado do exercício de 2018 e R\$ -794.369,51 de ajustes de exercícios anteriores.

6.3 - Ajustes dos exercícios anteriores

Não houve Ajustes de Exercícios anteriores.

6.4 - Ajustes de avaliação patrimonial

Não houve Ajustes de Avaliação Patrimonial.

CONSIDERAÇÕES FINAIS

As demonstrações contábeis foram elaboradas atendendo a Lei Federal 4.320, de 17 de março de 1.964, as Normas Brasileiras de Contabilidade Aplicadas ao Setor Público, conforme exigências do Tribunal de Contas de Santa Catarina, TCE/SC.

CORONEL FREITAS, SC, 28 de fevereiro de 2019.

Edson Luis Regoso
CONTABILIDADE
CRC/SC 026211

Izeu Jonas Tozetto
PREFEITO



**RELATÓRIO DO ÓRGÃO CENTRAL DO SISTEMA DE CONTROLE
INTERNO DO PODER EXECUTIVO QUE ACOMPANHA A
PRESTAÇÃO DE CONTAS DO PREFEITO (Art. 8º)**

MUNICÍPIO DE CORONEL FREITAS – CONSOLIDADO

PORTARIA N.TC 537/2018 que trata das prestações de contas relativas ao exercício financeiro de 2018, a serem apresentadas em 2019.

Art.1º Excepcionalmente para as prestações de contas relativas ao exercício financeiro de 2018, a serem apresentadas em 2019, fica prorrogada a remessa das informações constantes dos anexos da Instrução Normativa N. TC-20/2015, enunciadas no art. 1º, incisos I a VII, da Portaria N.TC-537/2018.

2018





**RELATÓRIO DO ÓRGÃO CENTRAL DO SISTEMA DE CONTROLE
INTERNO DO PODER EXECUTIVO QUE ACOMPANHA A
PRESTAÇÃO DE CONTAS DO PREFEITO (Art. 8º)**

MUNICÍPIO DE CORONEL FREITAS

**1 INFORMAÇÕES E ANÁLISE SOBRE MATÉRIA ECONÔMICA,
FINANCEIRA, ADMINISTRATIVA E SOCIAL RELATIVA AO MUNICÍPIO,
INCLUSIVE MEDIANTE UTILIZAÇÃO DE INDICADORES QUANDO
DEFINIDOS PELO TRIBUNAL DE CONTAS E DISPONIBILIZADOS EM
SEUS SISTEMAS ELETRÔNICOS**

História da Colonização

O município de Coronel Freitas começou a ser colonizado em 1929, por famílias procedentes do Rio Grande do Sul na esperança de um futuro melhor. Foram atraídas pelas novas terras, grandes quantidades de erva-mate e principalmente pela possibilidade de extração de madeira que nas décadas de 1920 a 1950 eram abundantes na região. Com a colonização intensificada a partir da década de 30 a população cabocla que vivia no município acabou se deslocando para outras regiões.

A extração da madeira representou a base da economia nos primeiros tempos de colonização, transportada através de balsas via rio Uruguai com destino à Argentina. A diversidade de produtos agrícolas e agropecuários desenvolvidos nas terras, agora sem a madeira, colaborou para o crescimento das

agroindústrias em toda a região Oeste Catarinense.

Hoje a economia do município é desenvolvida na parceria realizada entre a agropecuária e as agroindústrias. Além da grande quantidade de indústrias em todo o município, gerando empregos e movimentando o comércio local.



**AV. SANTA CATARINA, 1022 – CENTRO, CEP 89.840-000, FONE: 49 3347 -3400 –
CORONEL FREITAS - SC
WWW.CORONELFREITAS.SC.GOV.BR**



ESTADO DE SANTA CATARINA
MUNICÍPIO DE CORONEL FREITAS

Dados do Município de Coronel Freitas em 2018

PODER EXECUTIVO
IZEU JONAS TOZETTO Prefeito
ISAURA CANDIDA PROVIN Vice -Prefeita
INFORMAÇÕES MUNICIPAIS
Prefeito(a): Izeu Jonas Tozetto Vice Prefeito(a): Isaura Candida Provin Microrregião: Microrregião do Oeste de Santa Catarina Aniversário: 06/10 Habitantes: 10130 (IBGE/2017) Eleitores: 8032 (TSE/2017) PIB: R\$ 240.098.000,00 (IBGE/2015)
PODER LEGISLATIVO
Presidente: José Francisco Ritter Secretário: Ariel Malfatti Contador: Evanilde Gollo Cordazzo
CÂMARA DE VEREADORES
Endereço: Rua Amazonas, 39, Centro Fone/fax: 49 3347-0424 CEP: 89.840-000 E-mail: contato@camaracoronelfreitas.sc.gov.br Site: http://camaracoronelfreitas.sc.gov.br/

Análise da situação Econômica e financeira do Município

Liquidez imediata	Disponibilidades	8.596.546,46	3,23
	Passivo circulante	2.661.578,45	
Liquidez Corrente	Ativo Circulante	23.749.251,82	8,92
	Passivo circulante	2.661.578,45	



ESTADO DE SANTA CATARINA
MUNICÍPIO DE CORONEL FREITAS

Liquidez Seca	Disponibilidades + Créditos a Curto Prazo	10.576.749,15	3,97
	Passivo Circulante	2.661.578,45	
Liquidez Geral	Ativo Circulante + Ativo Realizável a Longo Prazo	29.711.885,32	11,16
	Passivo Circulante + Passivo Não-Circulante	2.661.578,45	
Índice de Solvência	Ativo Circulante + Ativo Não-Circulante	29.540.067,77	11,10
	Passivo Circulante + Passivo Não-Circulante	2.661.578,45	
Endividamento Geral	Passivo Circulante + Passivo Não-Circulante	2.661.578,45	0,03
	Ativo Total	104.118.281,78	
Composição do Endividamento	Passivo Circulante	2.661.578,45	1,00
	Passivo Circulante + Passivo Não-Circulante	2.661.578,45	

A **Liquidez Imediata** indica a capacidade financeira da entidade em honrar imediatamente seus compromissos de curto prazo contando apenas com suas disponibilidades, ou seja, os recursos disponíveis em caixa ou bancos, no caso do Município de CORONEL FREITAS é 3,23.

A **Liquidez Corrente** demonstra quanto a entidade poderá dispor em recursos a curto prazo (caixa, bancos, clientes, estoques, etc.) para pagar suas dívidas circulantes (fornecedores, empréstimos e financiamentos a curto prazo, contas a pagar, etc.), no caso do Município de CORONEL FREITAS é de 8,92.

A **Liquidez Seca** demonstra quanto a entidade poderá dispor de recursos circulantes, sem levar em consideração seus itens não monetários como os estoques, almoxarifados e as despesas antecipadas, para fazer face às suas obrigações de curto prazo, no caso do Município é de CORONEL FREITAS 3,97.



ESTADO DE SANTA CATARINA
MUNICÍPIO DE CORONEL FREITAS

A **Liquidez Geral**, ou índice de solvência geral, é uma medida de capacidade da entidade em honrar todas as suas exigibilidades, contando, para isso, com os seus recursos realizáveis a curto e longo prazos, no caso do Município é de CORONEL FREITAS é de 11,96.

O **Índice de Solvência**. Uma entidade é solvente quando está em condições de fazer frente a suas obrigações e ainda apresenta uma situação patrimonial que garanta sua sobrevivência no futuro. No caso do Município de CORONEL FREITAS é de 11,10.

O **Endividamento Geral** demonstra o grau de endividamento da entidade. Reflete também a sua estrutura de capital. No caso do Município é de CORONEL FREITAS é de 0,03.

A **Composição do Endividamento** representa a parcela de curto prazo sobre a composição do endividamento total. Geralmente é melhor para a entidade que suas dívidas sejam de longo prazo. No caso do Município é de CORONEL FREITAS é 1,00.

Aspectos Sócio Econômicos

Eleitores: 8.032 eleitores (fonte: TSE / ano 2017)

IDHM: 0,744 (fonte: PNUD / ano 2010)

FPM: 0,6 (fonte: STN / ano 2011)

ICMS: 0,2418202 (fonte: SEF - SC / ano 2011)

PIB: R\$240.098.000,00 (fonte: IBGE / ano 2015)

População: 10.130 habitantes (fonte: IBGE / ano 2017)

Aspectos geográficos

Data de criação: 6 de outubro de 1961

Data de instalação 6 de outubro de 1961

Data do aniversário: 06 de outubro

Lei de criação: 763 de 6 de outubro de 1961

Município de origem: Chapecó

Bandeira/Brasão





ESTADO DE SANTA CATARINA
MUNICÍPIO DE CORONEL FREITAS

Gentílico: Coronelfreitense

Área Total: 234.157 km² (fonte: IBGE)

Altitude: 375 m

Localização Geográfica: 26°54'27 S, 52°42'10 W

2 - DESCRIÇÃO ANALÍTICA DOS PROGRAMAS DO ORÇAMENTO FISCAL, DA SEGURIDADE SOCIAL E DE INVESTIMENTOS, COM INDICAÇÃO DAS METAS FÍSICAS E FINANCEIRAS PREVISTAS E EXECUTADAS DE ACORDO COM O ESTABELECIDO NA LOA, OBSERVADAS AS UNIDADES DE MEDIDA CONCERNENTES A CADA AÇÃO

Facultado pela Portaria N.TC-537/2018 que trata das prestações de contas relativas ao exercício financeiro de 2018, a serem apresentadas em 2019.

3 - INFORMAÇÕES E ANÁLISE SOBRE A EXECUÇÃO DO PLANO PLURIANUAL E PRIORIDADES ESCOLHIDAS PELO MUNICÍPIO NA LDO, BEM COMO A EXECUÇÃO DAS METAS ESCOLHIDAS PELA POPULAÇÃO EM AUDIÊNCIA PÚBLICA;

Facultado pela Portaria N.TC-537/2018 que trata das prestações de contas relativas ao exercício financeiro de 2018, a serem apresentadas em 2019.

4 - ANÁLISE DA EXECUÇÃO DOS ORÇAMENTOS FISCAL, DA SEGURIDADE SOCIAL E DE INVESTIMENTO DAS EMPRESAS EM QUE O MUNICÍPIO, DIRETA OU INDIRETAMENTE, DETENHA A MAIORIA DO CAPITAL SOCIAL COM DIREITO A VOTO;

Facultado pela Portaria N.TC-537/2018 que trata das prestações de contas relativas ao exercício financeiro de 2018, a serem apresentadas em 2019.

5 - ANÁLISE COMPARATIVA ENTRE A PROGRAMAÇÃO E A EXECUÇÃO FINANCEIRA DE DESEMBOLSO;

Facultado pela Portaria N.TC-537/2018 que trata das prestações de contas relativas ao exercício financeiro de 2018, a serem apresentadas em 2019.



ESTADO DE SANTA CATARINA
MUNICÍPIO DE CORONEL FREITAS

6 DEMONSTRATIVO DOS RESTOS A PAGAR, LIQUIDADOS E NÃO LIQUIDADOS, EXISTENTES AO FINAL DO EXERCÍCIO, BEM COMO SOBRE AS DESPESAS DE EXERCÍCIOS ANTERIORES REGISTRADAS NO BALANÇO GERAL

Facultado pela Portaria N.TC-537/2018 que trata das prestações de contas relativas ao exercício financeiro de 2018, a serem apresentadas em 2019.

7 DEMONSTRATIVO DOS VALORES MENSIS REPASSADOS NO EXERCÍCIO AO TRIBUNAL DE JUSTIÇA PARA PAGAMENTO DE PRECATÓRIOS, SE FOR O CASO

Facultado pela Portaria N.TC-537/2018 que trata das prestações de contas relativas ao exercício financeiro de 2018, a serem apresentadas em 2019.

8 EM RELAÇÃO AO DESEMPENHO DA ARRECADAÇÃO, APRESENTAR DEMONSTRATIVOS: a) da dívida ativa do município; b) das ações de recuperação de créditos na instância judicial, com quantitativo e valor; c) da evolução do montante dos créditos tributários passíveis de cobrança administrativa e indicação das medidas adotadas para a recuperação de créditos nesta instância; d) das medidas adotadas para incremento das receitas tributárias e de contribuições; e) das providências adotadas no combate à evasão e à sonegação de tributos; f) do montante das renúncias de receitas concedidas no exercício, por espécie prevista no art. 14, § 1º, da Lei de Responsabilidade Fiscal; g) dos créditos baixados em razão de prescrição;

Facultado pela Portaria N.TC-537/2018 que trata das prestações de contas relativas ao exercício financeiro de 2018, a serem apresentadas em 2019.

9 DEMONSTRATIVOS DOS INDICADORES FISCAIS DA LEI COMPLEMENTAR Nº 101/2000, RELATIVOS A DESPESAS COM PESSOAL, OPERAÇÕES DE CRÉDITO E ENDIVIDAMENTO E DO CUMPRIMENTO DAS METAS FISCAIS, INDICANDO AS RAZÕES DO NÃO ALCANCE DAS METAS FISCAIS OU DA EXTRAPOLAÇÃO DE LIMITES, BEM COMO INDICAÇÃO DAS MEDIDAS ADOTADAS PARA MELHORIA DA GESTÃO E EQUILÍBRIO FISCAL E PARA RETORNO AOS LIMITES QUANDO FOR O CASO;

Comparativo da Despesa com Pessoal

Em 2018, o Município de CORONEL FREITAS, SC ficou abaixo do limite legal das despesas com pessoal estabelecido pela LRF. As despesas com pessoal



ESTADO DE SANTA CATARINA
MUNICÍPIO DE CORONEL FREITAS

do Poder Executivo representaram 48,46%, e o Poder Legislativo 2,32% da RCL (R\$ 31.453.424,89), respectivamente.

Demonstrativo de Operação de crédito

O Município não contraiu operações de crédito no exercício, não excedendo, portanto, o montante das despesas de capital (R\$ 3.789.150,00).

Demonstrativo da Dívida Pública Consolidada

O Município não possui Dívida Consolidada Líquida, cumprindo o limite de 1,2 vezes a RCL.

Demonstrativo das Metas Bimestrais de Arrecadação

Até o Bimestre	Prevista na LOA	Realizada até o bimestre	Diferença	Percentual da meta
1º Bimestre	5.658.937,80	4.682.864,89	-976.072,91	Não alcançada
2º Bimestre	11.317.875,60	9.632.243,25	-1.685.632,35	Não alcançada
3º Bimestre	16.976.813,40	15.307.824,66	-1.668.988,74	Não alcançada
4º Bimestre	22.635.751,20	20.935.091,44	-1.700.659,76	Não alcançada
5º Bimestre	28.294.689,00	26.987.849,18	-1.306.839,82	Não alcançada
6º Bimestre	33.953.626,57	34.465.828,42	512.201,85	Alcançada

Fonte: e-Sfinge Informações de acordo com os dados remetidos pelo Município através do e-Sfinge.

10 AVALIAÇÃO DO CUMPRIMENTO DOS LIMITES CONSTITUCIONAIS DE APLICAÇÃO EM SAÚDE, EDUCAÇÃO E FUNDEB, PREVISTOS NOS ARTS. 198 E 212 DA CONSTITUIÇÃO FEDERAL E ARTIGO 60 DO ADCT

Demonstrativo da aplicação em Educação

A Receita de Impostos e Transferências que compõe a base de cálculo de aplicação em educação somou R\$ 25.747.176,12 em 2018, e o Município aplicou o total de R\$ 7.986.529,44 milhões em despesas para fins de limite em Educação, alcançando 31% sobre a Receita de Impostos e Transferências.



ESTADO DE SANTA CATARINA
MUNICÍPIO DE CORONEL FREITAS

Demonstrativo da aplicação em Saúde

O município de Coronel Freitas aplicou em Saúde no exercício de 2018, o percentual de 18,22% num total de R\$ 4.582.565,19 (quatro milhões, quinhentos e oitenta e dois mil, quinhentos e sessenta e cinco reais e dezenove centavos) em despesas já liquidadas com ações e serviços públicos em saúde.

Demonstrativo da aplicação do FUNDEB

Em 2018 o Governo Municipal de CORONEL FREITAS, SC, arrecadou R\$ 3.943.555,63 referente recursos do FUNDEB e aplicou em despesas o montante de R\$ 3.844.410,20 ultrapassando o percentual de mínimo exigido (95%) em R\$ 89.095,90.

11 INFORMAÇÃO SOBRE OS VALORES ANUAIS DAS DESPESAS REALIZADAS REFERENTES AQUISIÇÕES E CONTRATAÇÕES DE BENS E SERVIÇOS, POR MODALIDADE DE LICITAÇÃO, BEM COMO AS DECORRENTES DE DISPENSAS E INEXIGIBILIDADES DE LICITAÇÃO;

Facultado pela Portaria N.TC-537/2018 que trata das prestações de contas relativas ao exercício financeiro de 2018, a serem apresentadas em 2019.

12 INFORMAÇÃO SOBRE O QUANTITATIVO DE SERVIDORES EFETIVOS NA ADMINISTRAÇÃO DIRETA E INDIRETA E EM COMISSÃO NÃO INTEGRANTES DO QUADRO EFETIVO

Facultado pela Portaria N.TC-537/2018 que trata das prestações de contas relativas ao exercício financeiro de 2018, a serem apresentadas em 2019.

13 INFORMAÇÃO SOBRE O QUANTITATIVO DE CONTRATAÇÕES POR TEMPO DETERMINADO PARA ATENDER A NECESSIDADE TEMPORÁRIA DE EXCEPCIONAL INTERESSE PÚBLICO (ART. 37, IX, CONSTITUIÇÃO FEDERAL), NA ADMINISTRAÇÃO DIRETA E INDIRETA, INDICANDO AS NORMAS LEGAIS AUTORIZATIVAS, COM INDICAÇÃO DO VALOR ANUAL

Facultado pela Portaria N.TC537/2018 que trata das prestações de contas relativas ao exercício financeiro de 2018, a serem apresentadas em 2019.

14 INFORMAÇÃO SOBRE O QUANTITATIVO DE CONTRATOS DE ESTÁGIO COM INDICAÇÃO DOS VALORES MENSAL E ANUAL

Facultado pela Portaria N.TC-537/2018 que trata das prestações de contas relativas ao exercício financeiro de 2018, a serem apresentadas em 2019.

AV. SANTA CATARINA, 1022 – CENTRO, CEP 89.840-000, FONE: 49 3347 -3400 –
CORONEL FREITAS - SC
WWW.CORONELFREITAS.SC.GOV.BR



ESTADO DE SANTA CATARINA
MUNICÍPIO DE CORONEL FREITAS



15 INFORMAÇÕES REFERENTES AOS CONTRATOS DE TERCEIRIZAÇÃO DE MÃO DE OBRA NA ADMINISTRAÇÃO DIRETA E INDIRETA, COM DETALHAMENTO DOS POSTOS DE TRABALHO, RESPECTIVAS FUNÇÕES E VALORES MENSAL E ANUAL

Facultado pela Portaria N.TC-537/2018 que trata das prestações de contas relativas ao exercício financeiro de 2018, a serem apresentadas em 2019.

16 DEMONSTRATIVO DOS GASTOS COM DIVULGAÇÃO, PUBLICIDADE E PROPAGANDA POR MEIO DE CONTRATOS DE PRESTAÇÃO DE SERVIÇOS DOS ÓRGÃOS E ENTIDADES DA ADMINISTRAÇÃO PÚBLICA MUNICIPAL

Facultado pela Portaria N.TC-537/2018 que trata das prestações de contas relativas ao exercício financeiro de 2018, a serem apresentadas em 2019.





ESTADO DE SANTA CATARINA
MUNICÍPIO DE CORONEL FREITAS

17 RELAÇÃO DE CONVÊNIOS COM UNIÃO E ESTADO REALIZADOS NO EXERCÍCIO E OS PENDENTES DE RECEBIMENTO, INDICANDO O NÚMERO DO TERMO, DATA, VALOR ACORDADO, VALOR REPASSADO, VALOR A RECEBER, RESPECTIVOS RESTOS A PAGAR INSCRITOS EM RAZÃO DO CONVÊNIO E DEMAIS INFORMAÇÕES PERTINENTES

RELAÇÃO DE CONVÊNIOS COM A UNIÃO E ESTADO - CONSOLIDADO (Anexo II, Item XVII)

RELAÇÃO DE CONVÊNIOS COM A UNIÃO E ESTADO - CONSOLIDADO (Anexo II, Item XVII)

								Exercício:	2018
Ente Federativo	Órgão/Entidade concedente	Número do Convênio	Data Assinatura	Valor Previsto para o Convênio	Valor Previsto para o Exercício	Valor Recebido	Valor a Receber	Despesas Liquidadas	Restos a Pagar decorrentes do Convênio
ESTADO	ADR-CCO	2018TR00787	25/06/2018	355.610,54	355.610,54	355.610,54	0,00	0,00	0,00
UNIÃO	MAPA	871320/2018	25/07/2018	123.419,77	123.419,77	0,00	123.419,77	0,00	0,00
Total				479.030,31	479.030,31	355.610,54	123.419,77	0,00	0,00

AV. SANTA CATARINA, 1022 – CENTRO, CEP 89.840-000, FONE: 49 3347 -3400 – CORONEL FREITAS - SC
WWW.CORONELFREITAS.SC.GOV.BR



ESTADO DE SANTA CATARINA
MUNICÍPIO DE CORONEL FREITAS

18 RELATÓRIO SOBRE EVENTOS JUSTIFICADORES DE SITUAÇÕES DE EMERGÊNCIA OU CALAMIDADE PÚBLICA, COM OS REFLEXOS ECONÔMICOS E SOCIAIS, BEM COMO DISCRIMINAÇÃO DOS GASTOS EXTRAORDINÁRIOS REALIZADOS PELO ENTE PARA ATENDIMENTO ESPECÍFICO AO EVENTO, INDICANDO NÚMERO DO EMPENHO

Não houve eventos justificadores de situação de emergência ou calamidade pública no exercício de 2018.

19 MANIFESTAÇÃO SOBRE AS PROVIDÊNCIAS ADOTADAS PELO PODER PÚBLICO MUNICIPAL EM RELAÇÃO ÀS RESSALVAS E RECOMENDAÇÕES DO TRIBUNAL DE CONTAS EMITIDAS NOS PARECERES PRÉVIOS DOS TRÊS EXERCÍCIOS ANTERIORES.

Todas as ressalvas foram atendidas.

20 DEMONSTRATIVO DOS VALORES ARRECADADOS DECORRENTES DE DECISÕES DO TRIBUNAL DE CONTAS QUE IMPUTARAM DÉBITO A RESPONSÁVEIS, INDIVIDUALIZADOS POR TÍTULO, COM INDICAÇÃO DAS PROVIDÊNCIAS ADOTADAS EM RELAÇÃO AOS TÍTULOS PENDENTES DE EXECUÇÃO PARA RESSARCIMENTO AO ERÁRIO

Facultado pela Portaria N.TC-537/2018 que trata das prestações de contas relativas ao exercício financeiro de 2018, a serem apresentadas em 2019.

21 AVALIAÇÃO SOBRE O CUMPRIMENTO DAS METAS E ESTRATÉGIAS PREVISTAS NA LEI (FEDERAL) Nº 13.005/2014 (PLANO NACIONAL DE EDUCAÇÃO – PNE) E NO PLANO MUNICIPAL DE EDUCAÇÃO (PME). - ACRESCENTARAM

As metas e estratégias do Plano Municipal de Educação estão sendo cumpridas e seguidas conforme contidas no plano.

22 OUTRAS INFORMAÇÕES PREVIAMENTE SOLICITADAS PELO TRIBUNAL DE CONTAS

Não houveram.

PARECER DO CONSELHO MUNICIPAL DE ACOMPANHAMENTO E CONTROLE SOCIAL DO FUNDO DE MANUTENÇÃO E DESENVOLVIMENTO DA EDUCAÇÃO BÁSICA E DE VALORIZAÇÃO DOS PROFISSIONAIS DA EDUCAÇÃO – FUNDEB – CORONEL FREITAS – SC

Aos vinte e dois dias do mês de fevereiro do ano de dois mil e dezenove, às 13:30 (treze e trinta)- horas na sala de Reuniões da Secretaria Municipal de Educação reuniram-se os membros do Conselho do FUNDEB, o Contador do município Sr. Edson Luiz Regoso e a Secretária de Educação Eli Guaragni Daloma, os quais apresentaram aos membros do Conselho do FUNDEB do Município de Coronel Freitas, as planilhas com as devidas prestações de Contas dos recursos recebidos do FNDE no exercício de 2018 e as explicações das receitas e despesas realizadas pela Secretaria da Educação no período de 2018.

Mediante as informações obtidas sobre as Receitas e Despesas dos recursos destinados à Educação, os conselheiros para efetivar melhor clareza dos dados apresentados resolveram registrar as seguintes informações:

➤ **RECEITAS:**

- Receita com impostos (incluídas as transferências de impostos) Anual totalizando **R\$ 25.747.176,12** (vinte e cinco milhões, setecentos e quarenta e sete mil, cento e setenta e seis reais e doze centavos).

➤ **DESPESAS:**

- Despesas com Educação Infantil **R\$ 3.138.013,85** (três milhões, cento e trinta e oito mil, treze reais e oitentas e cinco centavos).

- Despesas com o Ensino Fundamental **R\$ 6.219.979,00**(seis milhões, duzentos e dezenove mil, novecentos e setenta e nove mil reais) com FUNDEB (retorno menor que o Repasse) de **R\$ 528.515,49** (quinhentos e vinte e oito mil, quinhentos e quinze reais e quarenta e nove centavos).

- Total das despesas com a Educação para efeito de cálculos (25 %) foi de **R\$ 7.986.529,44** (sete milhões, novecentos e oitenta e seis mil, quinhentos e vinte e nove reais e quarenta e quatro centavos) Totalizando 31%, valor acima do limite do (25%) foi de **R\$ 1.549.735,41**(um milhão, quinhentos e quarenta e nove mil, setecentos e trinta e cinco mil e quarenta e um centavos).

-A transferência do FUNDEB foi de **R\$ 3.943.555,63** (três milhões, novecentos e quarenta e três mil, quinhentos e cinqüenta e cinco reais e sessenta e três centavos) .Rendimentos de aplicações financeira das contas do FUNDEB foi de **R\$ 9.406,79** (nove mil, quatrocentos e seis reais e setenta e nove centavos).

- Total dos Recursos oriundos do FUNDEB **R\$ 2.371.777,45**(dois milhões, trezentos e setenta e um mil, setecentos e setenta e sete reais e quarenta e cinco centavos).

- Despesas com a manutenção e desenvolvimento da educação básica empenhada e liquidada com recursos do FUNDEB foram de **R\$ 3.844.410,20**(três milhões, oitocentos e quarenta e quatro mil, quatrocentos e dez reais e vinte centavos) totalizando **97,25%**. Valor acima do limite **R\$ 89.095,90** (oitenta e nove mil, noventa e cinco reais e noventa centavos). Foi de **2,25%**.

- Total de gastos efetuados com profissionais do Magistério em efetivo exercício pagos com recursos do FUNDEB R\$ 3.818.194,22, totalizando 96,82%, valor acima do limite R\$ R\$ 1.446.416,77 (um milhão, quatrocentos e quarenta e seis mil, quatrocentos e dezesseis reais e setenta e sete centavos), sendo um percentual de 36,68%.


- Total do saldo a ser reprogramado para o próximo exercício é de R\$ 137.380,75 (cento e trinta e sete mil e oitocentos e trinta reais e setenta e cinco centavos)

O Conselho Municipal de Acompanhamento e Controle Social do Fundo de Manutenção e Desenvolvimento da Educação Básica e de Valorização dos Profissionais da Educação – FUNDEB diante do exposto e após análise minuciosa dos documentos sobre as Prestações de Contas decidem por unanimidade pelo parecer favorável e aprovam as prestações de contas do ano de 2018.

CORONEL FREITAS/SC, 22/02/2019



PRESIDENTE DO CONSELHO DE ACOMPANHAMENTO
DO FUNDEB



VICE – PRESIDENTE DO CONSELHO DE
ACOMPANHAMENTO DO FUNDEB

ASSINATURA DOS DEMAIS

CONSELHEIROS:

Nome: Yvianira T. Ferreira Assinatura: Yvianira

Nome: Simone Sagundes Assinatura: Simone

Nome: Vanuzo J.M.S. Assinatura: [Signature]

Nome: Mareli Graff Assinatura: [Signature]

Nome: Laize E. Adolfo Assinatura: Laize E. Adolfo

Nome: Nelides T. M. Migliorini Assinatura: Nmigliorini

Nome: Elizondro da R. Bazaraki Assinatura: [Signature]

Nome: _____ Assinatura: _____



BALANÇO FINANCEIRO - ANEXO 13

Unidade Gestora: (300 / Prefeitura Municipal de Coronel Freitas)

Competência: 06/2018

INGRESSOS

	Exercício Atual	Exercício Anterior
Receita Orçamentária (I)	31.170.707,11	30.873.645,25
Ordinária	15.930.086,62	15.754.044,31
Vinculada	15.240.620,49	15.119.600,94
Transferências Financeiras Recebidas (II)	96.267,14	117.816,19
Transferências Recebidas para a Execução Orçamentária	96.267,14	117.816,19
Transferências Recebidas Independentes da Execução Orçamentária	0,00	0,00
Transferências Recebidas para Aporte de recursos para o RPPS	0,00	0,00
Recebimentos Extraorçamentários (III)	3.624.575,00	3.073.358,97
Inscrição de Restos a Pagar Não Processados	906.819,76	448.876,06
Inscrição de Restos a Pagar Processados	0,00	3.162,00
Depósitos Restituíveis e Valores Vinculados	2.717.755,24	2.621.320,91
Outros Recebimentos Extraorçamentários	0,00	0,00
Saldo em Espécie do Exercício Anterior (IV)	8.098.859,90	8.022.781,04
Caixa e Equivalentes de Caixa	8.098.859,90	8.022.781,04
Depósitos Restituíveis e Valores Vinculados	0,00	0,00
Investimentos e aplicações temporárias a curto prazo	0,00	0,00
TOTAL(V) = (I + II + III + IV)	42.990.409,15	42.087.601,45





BALANÇO FINANCEIRO - ANEXO 13

Unidade Gestora: (300 / Prefeitura Municipal de Coronel Freitas)

Competência: 06/2018

DISPÊNDIOS

	Exercício Atual	Exercício Anterior
Despesa Orçamentária (VI)	26.387.423,77	23.463.933,21
Ordinária	12.647.774,28	10.138.756,08
Vinculada	13.739.649,49	13.325.177,13
Transferências Financeiras Concedidas (VII)	6.782.750,49	5.337.999,96
Transferências Concedidas para a Execução Orçamentária	6.782.750,49	5.337.999,96
Transferências Concedidas Independentes da Execução Orçamentária	0,00	0,00
Transferências Concedidas para Aporte de recursos para o RPPS	0,00	0,00
Pagamentos Extraorçamentários (VIII)	3.192.813,38	5.186.808,38
Pagamentos de Restos a Pagar Não Processados	471.896,14	2.565.320,27
Pagamentos de Restos a Pagar Processados	3.162,00	4.014,30
Depósitos Restituíveis e Valores Vinculados	2.717.755,24	2.617.473,81
Outros Pagamentos Extraorçamentários	0,00	0,00
Saldo em Espécie para o Exercício Seguinte (IX)	6.627.421,51	8.098.859,90
Caixa e Equivalentes de Caixa	6.627.421,51	8.098.859,90
Depósitos Restituíveis e Valores Vinculados	0,00	0,00
Investimentos e aplicações temporárias a curto prazo	0,00	0,00
TOTAL(X) = (VI + VII + VIII + IX)	42.990.409,15	42.087.601,45




Unidade Gestora: (300 / Prefeitura Municipal de Coronel Freitas)

Receitas Orçamentárias segundo as Fontes de Recursos - Anexo 1 ao Balanço Financeiro

Competência: 06/2018

Código	Especificação	Valor
6.2.1.2.0.00.00	RECEITA REALIZADA - RECURSOS ORDINÁRIOS	
	00 - Recursos Ordinários	15.934.701,53
	Total das Receitas Orçamentárias - Recursos Ordinários (I)	15.934.701,53
6.2.1.2.0.00.00	RECEITA ORÇAMENTÁRIAS - RECURSOS VINCULADOS	
	01 - Receitas de Impostos e Transf de Impostos: Educação	6.986.867,19
	02 - Receitas de Impostos e Transf de impostos: Saúde	4.196.002,39
	07 - Contribuição de Intervenção no Domínio Econômico - CIDE	20.954,70
	08 - Contribuição para o Custeio dos Serviços de Iluminação Pública - COSIP	323.256,34
	10 - Convênio de Trânsito - Militar	26.293,32
	11 - Convênio de Trânsito - Civil	25.358,23
	12 - Convênio de Trânsito - Prefeitura	27.674,25
	18 - Transf. do FUNDEF/FUNDEB - (aplic. remuneração dos prof. do Magist. em efet exercício na Ed. Bá	3.952.962,42
	31 - Transferências de Convênios – União/Assistência Social	2.283,62
	34 - Transferências de Convênios – União/Outros (não relacionados à educação/saúde/assistência socia	2.579.013,57
	35 - Transferências do Sistema Único de Assistência Social – SUAS/União	102.965,61
	36 - Salário-Educação	470.879,97
	37 - Outras Transferências do Fundo Nacional de Desenvolvimento da Educação – FNDE (não repassadas p	244.403,73
	39 - Fundo Especial do Petróleo e Transferências Decorrentes de Compensação Financeira pela Exploraç	114.471,35
	62 - Transferências de Convênios – Estado/Educação	236.573,83
	64 - Transferências de Convênios – Estado/Outros (não relacionados à educação/saúde/assistência socia	355.700,20
	65 - Transferências do Sistema Único de Assistência Social – SUAS/Estado	34.280,92
	89 - Alienações de Bens destinados a Outros Programas	8.331,75
	Total das Receitas Orçamentárias - Recursos Vinculados (II)	19.708.273,39
	TOTAL GERAL (I + II)	35.642.974,92

**Unidade Gestora: (300 / Prefeitura Municipal de Coronel Freitas)**

Deduções da Receita Orçamentária segundo as Fontes de Recurso - Anexo 2 ao Balanço Financeiro

Competência: 06/2018

Código	Especificação	Valor
6.2.1.3.0.00.00	DEDUÇÃO RECEITA REALIZADA - RECURSOS ORDINÁRIOS	
	00 - Recursos Ordinários	4.614,91
	Total das Deduções de Receitas Orçamentárias - Recursos Ordinários (I)	4.614,91
6.2.1.3.0.00.00	DEDUÇÃO RECEITA ORÇAMENTÁRIAS - RECURSOS VINCULADOS	
	01 - Receitas de Impostos e Transf de Impostos: Educação	4.467.651,73
	02 - Receitas de Impostos e Transf de impostos: Saúde	1,17
	Total das Deduções de Receitas Orçamentárias - Recursos Vinculados (II)	4.467.652,90
	TOTAL GERAL (I + II)	4.472.267,81




Unidade Gestora: (300 / Prefeitura Municipal de Coronel Freitas)

Despesas Orçamentárias segundo as Fontes de Recurso - Anexo 3 ao Balanço Financeiro

Competência: 06/2018

Código	Especificação	Valor
6.2.2.1.3.00.00	DESPESAS ORÇAMENTÁRIAS - RECURSOS ORDINÁRIOS	
	00 - Recursos Ordinários	12.647.774,28
	Total das Despesas Orçamentárias - Recursos Ordinários (I)	12.647.774,28
6.2.2.1.3.00.00	DESPESAS ORÇAMENTÁRIAS - RECURSOS VINCULADOS	
	01 - Receitas de Impostos e Transf de Impostos: Educação	4.343.099,41
	07 - Contribuição de Intervenção no Domínio Econômico - CIDE	41.200,37
	08 - Contribuição para o Custeio dos Serviços de Iluminação Pública - COSIP	322.624,93
	10 - Convênio de Trânsito - Militar	7.527,61
	11 - Convênio de Trânsito - Civil	8.015,71
	12 - Convênio de Trânsito - Prefeitura	75.882,24
	18 - Transf. do FUNDEF/FUNDEB - (aplic. remuneração dos prof. do Magist. em efet exercício na Ed. Bá	3.844.355,19
	19 - Transferências do FUNDEF/FUNDEB - (aplicação em outras despesas da Educação Básica)	55,04
	31 - Transferências de Convênios – União/Assistência Social	93.456,91
	32 - Transferências de Convênios – União/Educação	74.312,13
	34 - Transferências de Convênios – União/Outros (não relacionados à educação/saúde/assistência socia	3.424.781,80
	35 - Transferências do Sistema Único de Assistência Social – SUAS/União	108.612,74
	36 - Salário-Educação	816.747,60
	37 - Outras Transferências do Fundo Nacional de Desenvolvimento da Educação – FNDE (não repassadas p	202.355,99
	39 - Fundo Especial do Petróleo e Transferências Decorrentes de Compensação Financeira pela Exploraç	85.736,96
	61 - Transferências de Convênios – Estado/Assistência Social	106,31
	62 - Transferências de Convênios – Estado/Educação	235.868,85
	65 - Transferências do Sistema Único de Assistência Social – SUAS/Estado	9,70
	89 - Alienações de Bens destinados a Outros Programas	54.900,00
	Total das Despesas Orçamentárias - Recursos Vinculados (II)	13.739.649,49
	TOTAL GERAL (I + II)	26.387.423,77




Unidade Gestora: (300 / Prefeitura Municipal de Coronel Freitas)

Saldos em espécie do exercício anterior - Caixa e equivalente de caixa - Anexo 4.1 ao Balanço Financeiro

Competência: 06/2018

Código	Especificação	Valor
1.1.1.0.0.00.00	CAIXA E EQUIVALENTES DE CAIXA - RECURSOS ORDINÁRIOS	
	00 - Recursos Ordinários	5.339.961,35
	Total de Caixa e Equivalentes de Caixa - Recursos Ordinários (I)	5.339.961,35
1.1.1.0.0.00.00	CAIXA E EQUIVALENTES DE CAIXA - RECURSOS VINCULADOS	
	01 - Receitas de Impostos e Transf de Impostos: Educação	329.319,08
	07 - Contribuição de Intervenção no Domínio Econômico - CIDE	27.128,81
	08 - Contribuição para o Custeio dos Serviços de Iluminação Pública - COSIP	1.307,63
	10 - Convênio de Trânsito - Militar	53.616,28
	11 - Convênio de Trânsito - Civil	13.033,29
	12 - Convênio de Trânsito - Prefeitura	59.812,47
	18 - Transf. do FUNDEF/FUNDEB - (aplic. remuneração dos prof. do Magist. em efet exercício na Ed. Bá	27.467,10
	31 - Transferências de Convênios – União/Assistência Social	106.988,85
	32 - Transferências de Convênios – União/Educação	116.341,55
	34 - Transferências de Convênios – União/Outros (não relacionados à educação/saúde/assistência socia	908.760,30
	35 - Transferências do Sistema Único de Assistência Social – SUAS/União	69.951,80
	36 - Salário-Educação	827.659,02
	37 - Outras Transferências do Fundo Nacional de Desenvolvimento da Educação – FNDE (não repassadas p	2.614,44
	39 - Fundo Especial do Petróleo e Transferências Decorrentes de Compensação Financeira pela Exploraç	25.357,46
	65 - Transferências do Sistema Único de Assistência Social – SUAS/Estado	1.550,00
	89 - Alienações de Bens destinados a Outros Programas	187.990,47
	Total de Caixa e Equivalentes de Caixa - Recursos Vinculados (II)	2.758.898,55
	TOTAL GERAL (I + II)	8.098.859,90



Unidade Gestora: (300 / Prefeitura Municipal de Coronel Freitas)

Saldos em espécie do exercício anterior - Depósitos restituíveis e valores vinculados - Anexo 4.2 ao Balanço Financeiro

Competência: 06/2018

Código	Especificação	Valor
1.1.3.0.0.00.00, F	DEPÓSITOS RESTITUÍVEIS E VALORES VINCULADOS - RECURSOS ORDINÁRIOS	
	Total de Depósitos Restituíveis e Valores Vinculados - Recursos Ordinários (I)	
1.1.3.0.0.00.00, F	DEPÓSITOS RESTITUÍVEIS E VALORES VINCULADOS - RECURSOS VINCULADOS	
	Total de Depósitos Restituíveis e Valores Vinculados - Recursos Vinculados (II)	
	TOTAL GERAL (I + II)	





Unidade Gestora: (300 / Prefeitura Municipal de Coronel Freitas)

Saldos em espécie para o exercício seguinte - Caixa e equivalente de caixa - Anexo 5.1 ao Balanço Financeiro

Competência: 06/2018

Código	Especificação	Valor
1.1.1.0.0.00.00	CAIXA E EQUIVALENTES DE CAIXA - RECURSOS ORDINÁRIOS	
	00 - Recursos Ordinários	4.429.857,53
	Total de Caixa e Equivalentes de Caixa - Recursos Ordinários (I)	4.429.857,53
1.1.1.0.0.00.00	CAIXA E EQUIVALENTES DE CAIXA - RECURSOS VINCULADOS	
	01 - Receitas de Impostos e Transf de Impostos: Educação	328.890,90
	07 - Contribuição de Intervenção no Domínio Econômico - CIDE	6.883,14
	08 - Contribuição para o Custeio dos Serviços de Iluminação Pública - COSIP	1.939,04
	10 - Convênio de Trânsito - Militar	70.002,96
	11 - Convênio de Trânsito - Civil	26.001,78
	12 - Convênio de Trânsito - Prefeitura	8.341,61
	18 - Transf. do FUNDEF/FUNDEB - (aplic. remuneração dos prof. do Magist. em efet exercício na Ed. Bá	137.830,75
	31 - Transferências de Convênios – União/Assistência Social	1.130,54
	32 - Transferências de Convênios – União/Educação	3.626,21
	34 - Transferências de Convênios – União/Outros (não relacionados à educação/saúde/assistência socia	924.178,24
	35 - Transferências do Sistema Único de Assistência Social – SUAS/União	67.066,77
	36 - Salário-Educação	396.202,45
	37 - Outras Transferências do Fundo Nacional de Desenvolvimento da Educação – FNDE (não repassadas p	44.555,87
	39 - Fundo Especial do Petróleo e Transferências Decorrentes de Compensação Financeira pela Exploraç	54.091,85
	65 - Transferências do Sistema Único de Assistência Social – SUAS/Estado	28.150,14
	89 - Alienações de Bens destinados a Outros Programas	98.671,73
	Total de Caixa e Equivalentes de Caixa - Recursos Vinculados (II)	2.197.563,98
	TOTAL GERAL (I + II)	6.627.421,51



Unidade Gestora: (300 / Prefeitura Municipal de Coronel Freitas)

Saldos em espécie para o exercício seguinte - Depósitos restituíveis e valores vinculados - Anexo 5.2 ao Balanço Financeiro

Competência: 06/2018

Código	Especificação	Valor
1.1.3.0.0.00.00, F	DEPÓSITOS RESTITUÍVEIS E VALORES VINCULADOS - RECURSOS ORDINÁRIOS	
	00 - Recursos Ordinários	-445,51
	Total de Depósitos Restituíveis e Valores Vinculados - Recursos Ordinários (I)	-445,51
1.1.3.0.0.00.00, F	DEPÓSITOS RESTITUÍVEIS E VALORES VINCULADOS - RECURSOS VINCULADOS	
	01 - Receitas de Impostos e Transf de Impostos: Educação	445,51
	Total de Depósitos Restituíveis e Valores Vinculados - Recursos Vinculados (II)	445,51
	TOTAL GERAL (I + II)	0,00





Unidade Gestora: (300 / Prefeitura Municipal de Coronel Freitas)

Saldos em espécie para o exercício seguinte - Investimentos e aplicações temporárias a curto prazo, segundo as Fontes de Recursos - Anexo 5.3 ao Balanço Financeiro.

Competência: 06/2018

Código	Especificação	Valor
1.1.4.0.0.00.00, F	INVESTIMENTOS E APLIC TEMPORARIAS CURTO PRAZO - RECURSOS ORDINÁRIOS	
	Total de Investimentos e Aplic. Temporários de Curto Prazo - Recursos Ordinários (I)	
1.1.4.0.0.00.00, F	INVESTIMENTOS E APLIC TEMPORARIAS CURTO PRAZO - RECURSOS VINCULADOS	
	Total de Investimentos e Aplic. Temporários de Curto Prazo - Recursos Vinculados (II)	
	TOTAL GERAL (I + II)	



Unidade Gestora: (300 / Prefeitura Municipal de Coronel Freitas)

Competência: 06/2018

ATIVO	Exercício Atual	Exercício Anterior
ATIVO CIRCULANTE		
Caixa e Equivalentes de Caixa	6.627.421,51	8.098.859,90
Créditos a Curto Prazo	1.943.895,29	987.588,08
Créditos Tributários a Receber	1.193.930,46	18.498,86
Clientes	0,00	0,00
Créditos de Transferências a Receber	749.964,83	969.089,22
Empréstimos e Financiamentos Concedidos	0,00	0,00
Dívida Ativa Tributária	0,00	0,00
Dívida Ativa Não Tributária	0,00	0,00
(-) Ajuste de Perdas de Créditos a Curto Prazo	0,00	0,00
Demais Créditos e Valores a Curto Prazo	12.809.522,17	13.342.227,97
Investimentos e Aplicações Temporárias a Curto Prazo	0,00	0,00
Títulos e valores mobiliários	0,00	0,00
Investimento do RPPS	0,00	0,00
Aplicações em segmentos de Imóveis	0,00	0,00
(-) Ajustes de Perdas e Investimentos de aplicações temporários	0,00	0,00
Estoques	0,00	0,00
Ativo Não Circulante Mantido Para Venda	0,00	0,00
Variação Patrimoniais Diminutivas Pagas Antecipadamente	21.598,70	27.916,17
Total do Ativo Circulante	21.402.437,67	22.456.592,12
ATIVO NÃO CIRCULANTE		
Ativo Realizável a Longo Prazo	5.891.006,83	5.358.106,53
Créditos a Longo Prazo	5.891.006,83	5.358.106,53
Créditos Tributários a Receber	0,00	0,00
Clientes	0,00	0,00
Empréstimos e Financiamentos Concedidos	0,00	0,00
Dívida Ativa Tributária	2.700.755,88	2.550.669,28
Dívida Ativa Não Tributária	3.553.882,68	3.171.068,98

Unidade Gestora: (300 / Prefeitura Municipal de Coronel Freitas)

Competência: 06/2018

(-) Ajuste de Perdas de Créditos a Longo Prazo	-363.631,73	-363.631,73
Demais Créditos e Valores a Longo Prazo	0,00	0,00
Investimentos e Aplicações Temporárias a Longo Prazo	0,00	0,00
Estoques	0,00	0,00
VPD Pagas Antecipadamente	0,00	0,00
Investimentos	0,00	0,00
Participações Permanentes	0,00	0,00
Participações Avaliadas pelo Método de Equivalência Patrimonial	0,00	0,00
Participações Avaliadas pelo Método de Custo	0,00	0,00
(-) Redução ao Valor Recuperável de Participação Permanente	0,00	0,00
Propriedades para Investimento	0,00	0,00
(-) Depreciação acumulada de Investimentos	0,00	0,00
(-) Redução do Valor Recuperável de Propriedade para Investimento	0,00	0,00
Investimento do RPPS de Longo Prazo	0,00	0,00
(-) Redução ao Valor Recuperável de Investimento do RPPS	0,00	0,00
Demais Investimentos Permanentes	0,00	0,00
(-) Redução ao Valor Recuperável de Investimento - Demais	0,00	0,00
Imobilizado	72.789.602,07	68.922.732,89
Bens Móveis	7.287.028,14	6.214.102,64
(-) Depreciação, exaustão e amortizações acumuladas - Bens Móveis)	-2.147.737,33	-1.724.037,08
(-) Redução ao valor recuperável do imobilizado - Bens Móveis	0,00	0,00
Bens Imóveis	68.476.146,36	64.987.049,32
(-) Depreciação, exaustão e amortizações acumuladas Imóveis	-825.835,10	-554.381,99
(-) Redução ao valor recuperável do imobilizado - Bens Imóveis	0,00	0,00
Intangível	0,00	0,00
Diferido	0,00	0,00
Total do Ativo Não Circulante	78.680.608,90	74.280.839,42
TOTAL DO ATIVO	100.083.046,57	96.737.431,54

Unidade Gestora: (300 / Prefeitura Municipal de Coronel Freitas)

Competência: 06/2018

PASSIVO E PATRIMÔNIO LÍQUIDO	Exercício Atual	Exercício Anterior
PASSIVO CIRCULANTE		
Obrigações Trabalhistas, Previdenciárias e Assistenciais a Pagar a Curto Prazo	853.297,77	812.296,72
Empréstimos e Financiamentos a Curto Prazo	0,00	0,00
Fornecedores e Contas a Pagar a Curto Prazo	0,00	3.162,00
Obrigações Fiscais a Curto Prazo	0,00	0,00
Provisões a Curto Prazo	546.144,47	546.144,47
Demais Obrigações a Curto Prazo	798.216,91	3.847,40
Total do Passivo Circulante	2.197.659,15	1.365.450,59
PASSIVO NÃO CIRCULANTE		
Obrigações Trabalhistas, Previdenciárias e Assistenciais a Pagar a Longo Prazo	0,00	0,00
Empréstimos e Financiamentos a Longo Prazo	0,00	0,00
Fornecedores a Longo Prazo	0,00	0,00
Obrigações Fiscais a Longo Prazo	0,00	0,00
Provisões a Longo Prazo	0,00	0,00
Provisões Matemáticas Previdenciárias	0,00	0,00
Demais Provisões a Longo Prazo	0,00	0,00
Demais Obrigações a Longo Prazo	0,00	0,00
Resultado Diferido	0,00	0,00
Total do Passivo Não Circulante	0,00	0,00
TOTAL DO PASSIVO	2.197.659,15	1.365.450,59
PATRIMÔNIO LÍQUIDO		
Patrimônio Social e Capital Social	0,00	0,00
Adiantamento para Futuro Aumento de Capital	0,00	0,00
Reservas de Capital	0,00	0,00
Ajustes de Avaliação Patrimonial	0,00	0,00



BALANÇO PATRIMONIAL - ANEXO 14

Unidade Gestora: (300 / Prefeitura Municipal de Coronel Freitas)

Competência: 06/2018

Reservas de Lucros	0,00	0,00
Demais Reservas	0,00	0,00
Resultados Acumulados	97.885.387,42	95.371.980,95
Resultado do Exercício	3.307.775,98	6.198.511,89
Resultado de Exercícios Anteriores	95.371.980,95	89.156.429,79
Ajustes de exercícios anteriores	-794.369,51	17.039,27
outros Resultados	0,00	0,00
(-) Ações/Cotas em Tesouraria	0,00	0,00
Total do Patrimônio Líquido	97.885.387,42	95.371.980,95
TOTAL DO PASSIVO E DO PATRIMÔNIO LÍQUIDO	100.083.046,57	96.737.431,54





QUADRO DOS ATIVOS E PASSIVOS FINANCEIROS E PERMANENTES

Unidade Gestora: (300 / Prefeitura Municipal de Coronel Freitas)

Competência: 06/2018

	Exercício Atual	Exercício Anterior
ATIVO (I)		
ATIVO FINANCEIRO	6.627.421,51	8.098.859,90
ATIVO PERMANENTE	93.455.625,06	88.638.571,64
Total do Ativo	100.083.046,57	96.737.431,54
PASSIVO (II)		
PASSIVO FINANCEIRO	1.034.505,78	607.978,10
PASSIVO PERMANENTE	2.193.811,75	1.357.604,82
Total do Passivo	3.228.317,53	1.965.582,92
SALDO PATRIMONIAL(III) = (I - II)	96.854.729,04	94.771.848,62





QUADRO DAS CONTAS DE COMPENSAÇÃO

Unidade Gestora: (300 / Prefeitura Municipal de Coronel Freitas)

Competência: 06/2018

ATOS POTENCIAIS ATIVOS	Exercício Atual	Exercicio Anterior
Garantias e Contragarantias Recebidas	3.847,10	0,00
Direitos Conveniados e Outros Instrumentos Congêneres	0,00	0,00
Direitos Contratuais	20.400,00	0,00
Outros Atos Potenciais Ativos	0,00	0,00
Total dos Atos Potenciais Ativos	24.247,10	0,00

ATOS POTENCIAIS PASSIVOS	Exercício Atual	Exercicio Anterior
Garantias e Contragarantias Concedidas	0,00	0,00
Obrigações Conveniadas e Outros Instrumentos Congêneres	0,00	0,00
Obrigações Contratuais	3.521.200,12	3.254.926,80
Outros Atos Potenciais Passivos	0,00	0,00
Total dos Atos Potenciais Passivos	3.521.200,12	3.254.926,80





BALANÇO PATRIMONIAL - ANEXO 14
DEMONSTRATIVO DO SUPERÁVIT/DÉFICIT FINANCEIRO

Unidade Gestora: (300 / Prefeitura Municipal de Coronel Freitas)

Competência: 06/2018

FONTES DE RECURSOS	Exercício Atual	Exercício Anterior
00 - Recursos Ordinários	4.188.831,27	5.158.394,96
01 - Receitas de Impostos e Transf de Impostos: Educação	299.400,64	315.604,46
07 - Contribuição de Intervenção no Domínio Econômico - CIDE	6.883,14	27.128,81
08 - Contribuição para o Custeio dos Serviços de Iluminação Pública - COSIP	1.939,04	1.307,63
10 - Convênio de Trânsito - Militar	69.148,96	53.616,28
11 - Convênio de Trânsito - Civil	26.001,78	13.033,29
12 - Convênio de Trânsito - Prefeitura	8.341,61	59.812,47
18 - Transf. do FUNDEF/FUNDEB - (aplic. remuneração dos prof. do Magist. em efet exercício na Ed. Bá	137.830,75	26.630,73
31 - Transferências de Convênios – União/Assistência Social	1.130,54	97.735,55
32 - Transferências de Convênios – União/Educação	-43.284,05	31.028,08
34 - Transferências de Convênios – União/Outros (não relacionados à educação/saúde/assistência socia	207.953,24	687.446,31
35 - Transferências do Sistema Único de Assistência Social – SUAS/União	67.066,77	60.945,10
36 - Salário-Educação	396.202,45	742.019,76
37 - Outras Transferências do Fundo Nacional de Desenvolvimento da Educação – FNDE (não repassadas p	44.555,87	2.614,44
39 - Fundo Especial do Petróleo e Transferências Decorrentes de Compensação Financeira pela Exploraç	54.091,85	25.357,46
65 - Transferências do Sistema Único de Assistência Social – SUAS/Estado	28.150,14	216,00
89 - Alienações de Bens destinados a Outros Programas	98.671,73	187.990,47
TOTAL	5.592.915,73	7.490.881,80




PARECER DO CONSELHO MUNICIPAL DE SAÚDE – CORONEL FREITAS – SC

Em reunião realizada no dia 27 de fevereiro de 2018, às 17h na sala de Reuniões da Prefeitura Municipal, reuniram-se os membros do Conselho Municipal de Saúde para analisar a prestação de contas dos gastos com saúde, no exercício de 2018, repassadas as informações pelo contador do município Senhor Edson Luís Regoso. Após leitura do Relatório Anual de Gestão e análise feita dos documentos que compõem a prestação de contas dos recursos aplicados com ações e serviços públicos em saúde, referente ao ano de 2018, os membros do Conselho Municipal de Saúde, resolvem registrar as seguintes informações:

- Receita com impostos (incluindo as transferências de impostos) anual, totalizando R\$ 25.148.145,35 (vinte e cinco milhões, cento e quarenta e oito mil, cento e quarenta e cinco reais e trinta e cinco centavos);
- Despesas com ações e serviços públicos de saúde anual, totalizando R\$ 7.617.364,75 (sete milhões, seiscentos e dezessete mil, trezentos e sessenta e quatro reais e setenta e cinco centavos);
- Deduções das despesas com ações e serviços públicos de saúde anual, totalizando R\$ 3.034.799,56 (três milhões, trinta e quatro mil, setecentos e noventa e nove reais e cinquenta e seis centavos);
- Total das despesas para efeito de cálculo R\$ 4.582.565,19 (quatro milhões, quinhentos e oitenta e dois mil, quinhentos e sessenta e cinco reais e dezenove centavos);
- Percentual gasto com saúde no exercício de 2018: 18,22%
- O município aplicou R\$ 810.343,39 (oitocentos e dez mil, trezentos e quarenta e três reais e trinta e nove centavos) a mais que o limite, em ações e serviços públicos de saúde no exercício de 2018.

O Conselho Municipal de Saúde diante do exposto e após análise minuciosa dos documentos sobre as Prestações de Contas decidem por unanimidade pelo parecer favorável e aprovam as prestações de contas do ano de 2018.

Coronel Freitas, 27 de fevereiro de 2018.

SILVIA PATISSON BERNARDI 
PRESIDENTE DO CONSELHO MUNICIPAL DE SAÚDE


VICE – PRESIDENTE DO CONSELHO MUNICIPAL DE SAÚDE

ASSINATURA DOS DEMAIS CONSELHEIROS:

Nome: Sidriane Ronison Assinatura: Sidriane

Nome: Froniell Ap. Sartori Assinatura: Froniell

Nome: Elisângela de Siqueira Assinatura: [Signature]

Nome: Glaucia Imaniello Assinatura: Glaucia S.

Nome: Daiane Hennig Luz Assinatura: Daiane H.

Nome: Gaís S. Gasparini Assinatura: Gaís S.

Nome: Bucila M. F. Favada Assinatura: [Signature]

Nome: Gema Matiel Assinatura: Gema Matiel

Elisa Kulm

Elisa Kulm

Jarquide Barbarato

Jarquide Barbarato

**PARECER DO CONSELHO MUNICIPAL DE ASSISTENCIA SOCIAL - CMAS
CORONEL FREITAS – SC**

Aos dezoito do mês de março de dois e dezenove, às 13:30- horas na sala de Reuniões do CRAS reuniram-se os membros do Conselho do CMAS, o Contador do município Sr. Edson Luiz Regoso, o qual apresentou aos membros do Conselho do CMAS do Município de Coronel Freitas, as planilhas com as devidas prestações de Contas dos recursos recebidos do FNAS no exercício de 2018 e as explicações das receitas e despesas realizadas pela Secretaria de Assistência Social no período de 2018.

Mediante as informações obtidas sobre as Receitas e Despesas dos recursos destinados à Assistência Social, os conselheiros após análise minuciosa dos documentos sobre as Prestações de Contas decidem por unanimidade pelo parecer favorável e aprovamos prestações de contas do ano de 2018.

CORONEL FREITAS/SC, 18 de março de 2019



Fernanda Graciani
Presidente do Conselho Municipal de Assistência Social



Letícia Machado
Vice-Presidente do Conselho Municipal de Assistência Social

ASSINATURA DOS DEMAIS

CONSELHEIROS:

Nome: Eli Guaragni Daloma

Assinatura: 

Nome: Sediane Lunardi Marafon

Assinatura: 

Nome: Gema Matielli

Assinatura: 

Nome: Marivone Â. Z. Flores

Assinatura: 

Nome: Nelides Fatima Maraschim

Assinatura: 

Nome: Simone Guero Toso

Assinatura: 

Nome: Priscila Stanga

Assinatura: 

Nome: Kênia M. Frozza

Assinatura: 

PARECER DO CONSELHO MUNICIPAL DE ALIMENTAÇÃO ESCOLAR – CAE-CORONEL FREITAS – SC EXERCICIO 2018.

Aos vinte e dois dia do mês de fevereiro do ano de dois mil e dezenove, às 13:30 (treze e trinta)- horas na sala de Reuniões da Secretaria Municipal de Educação, reuniram-se os membros do Conselho do CAE, o Contador do município Sr. Edson Luiz Regoso e a Secretária de Educação Eli Guaragni Daloma, os quais apresentaram aos membros do Conselho do CAE do Município de Coronel Freitas, as planilhas com as devidas prestações de Contas dos recursos recebidos do FNDE no exercício de 2018 e as explicações das receitas e despesas realizadas pela Secretaria da Educação no período de 2018.

Mediante as informações obtidas sobre as Receitas e Despesas dos recursos destinados à Educação, os conselheiros para efetivar melhor clareza dos dados apresentados resolveram registrar as seguintes informações:

Os recursos repassados pelo FNDE à conta do PNAE para o município de Coronel Freitas foi de **R\$128.686,00** (cento e vinte e oito mil, seiscentos e oitenta e seis reais) mais aplicações financeiras no valor de **R\$ 362,27** (trezentos e sessenta e dois reais e vinte e sete centavos), totalizando em valor de receita de **R\$ 129.048,27** (cento e vinte e nove mil, quarenta e oito reais e vinte e sete centavos). Foram gastos **R\$ 128.971,90** (cento e vinte e oito mil, novecentos e setenta e um reais e noventa centavos), restou para reprogramar para 2019 um valor de **R\$ 76,37** (setenta e seis reais e trinta e sete centavos) dos recursos do PNAE.

A Prefeitura Municipal gastou com recursos próprios um valor de **R\$ 282.971,12** (duzentos e oitenta e dois mil, novecentos e setenta e um reais e doze centavos) na aquisição de Gêneros Alimentícios totalizando um valor de **R\$ 411.943,02** (quatrocentos e onze mil, novecentos e quarenta e três reais e dois centavos) com Alimentação escolar.

O Conselho Municipal de Alimentação escolar CAE diante do exposto e após análise minuciosa dos documentos sobre as Prestações de Contas decidem por unanimidade pelo parecer favorável e aprovam as prestações de contas do ano de 2018.

CORONEL FREITAS/SC, 22/02/2019.

Elizondra da R. Bazzarette
PRESIDENTE DO CONSELHO DE ALIMENTAÇÃO ESCOLAR-
CAE

[Assinatura]
VICE – PRESIDENTE DO CONSELHO DE ALIMENTAÇÃO ESCOLAR - CAE

ASSINATURA DOS DEMAIS

CONSELHEIROS:

Nome: *Simone Sagundes* Assinatura: *[Assinatura]*

Nome: *Adrienne M. B. Jansen* Assinatura: *[Assinatura]*

Nome: *Camila Corla Cora* Assinatura: *Camila Corla Cora*

Nome: *Roberta M. Forte* Assinatura: *Roberta M. Forte*

Nome: *Jocemara T. Vieira* Assinatura: *[Assinatura]*

Nome: *Eli Guaragni Daloma* Assinatura: *[Assinatura]*


Quintiana T. Ferreira *Quintiana T. Ferreira*

PARECER DO CONSELHO MUNICIPAL DO IDOSO – CMI -CORONEL FREITAS – SC

Aos vinte e sete do dia de fevereiro de dois mil e dezoito, às 13:30- horas na sala de Reuniões do CRAS reuniram-se os membros do Conselho do CMI, o Contador do município Sr. Edson Luiz Regoso, o qual apresentou aos membros do Conselho do CMI do Município de Coronel Freitas, que o município não recebeu recursos do governo Federal e nem do governo Estadual para desenvolver ações com idosos no município.

Mediante as informações obtidas sobre as Receitas e Despesas dos recursos destinados aos Idosos do município, os conselheiros após análise minuciosa dos documentos sobre as Prestações de Contas decidem por unanimidade pelo parecer favorável e aprovamos prestações de contas do ano de 2018.

CORONEL FREITAS/SC, 27 de fevereiro de 2019.



Ari Pierezan

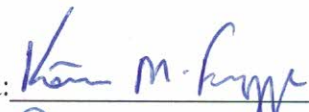







Presidente do Conselho Municipal de Idoso



Serafin Franzosi

Vice-Presidente do Conselho Municipal de Assistência Social

ASSINATURA DOS DEMAIS CONSELHEIROS:

Nome: Kênia Munaretti Frozza	Assinatura: 
Nome: Lurdes Mazetto	Assinatura: 
Nome: Lucila F. Favaretto	Assinatura: 
Nome: Amantino Stanga	Assinatura: 
Nome: Selvino Fossa	Assinatura: 
Nome: Vanusa Janete Moura dos Santos	Assinatura: 
Nome: Irma Zucco	Assinatura: 
Nome: Cleci Silvestrin	Assinatura: 

PARECER DO CONSELHO MUNICIPAL DOS DIREITOS DA CRIANÇA E DO ADOLESCENTE- CMDCA CORONEL FREITAS – SC

Aos vinte e nove dias do janeiro do ano de dois mil e dezenove, às 13:30- horas na sala do CRAS reuniram-se os membros do Conselho do CMDCA, o Contador do município Sr. Edson Luiz Regoso, o qual apresentou aos membros do Conselho do CMDCA do Município de Coronel Freitas, as planilhas com as devidas prestações de Contas dos recursos recebidos do FIA no exercício de 2018 e as explicações das receitas e despesas realizadas pela Secretaria de Assistência Social no período de 2018. Após a apresentação dos gastos com os recursos do FIA no exercício de 2018, passou-se a análise das ações do Plano de Ação e Aplicação 2018. As despesas foram de acordo com os Planos de Ação e Aplicação, neste sentido o Conselho do CMDCA decide por unanimidade pelo parecer favorável e aprovamos prestações de contas do ano de 2018.

CORONEL FREITAS/SC, 29 de janeiro de 2019



Aregene Bresolin Mezzomo
Presidente do CMDCA



Raquel Lamp Milani
Vice presidente do CMDCA

ASSINATURA DOS DEMAIS CONSELHEIROS:

Nome: Fabiane Moretti

Assinatura: 

Nome: Camar V. Tofoli

Assinatura: 

Nome: Serafin Franzosi

Assinatura: 

Nome: Loreni Cavasotto

Assinatura: 

Nome: Michele Goulart

Assinatura: 

Nome: Gilberto Cordazzo

Assinatura: 

Nome: Silvia Bernardi

Assinatura: 

Nome: Joraci Pagnussat

Assinatura: 

Ofício N.º. 64/2019-GP, CORONEL FREITAS – SC, 29 DE MARÇO DE 2019.


A VOSSA SENHORIA O SENHOR
MOISES HOEGENN
DIRETOR DE CONTROLE DOS MUNICÍPIOS
TRIBUNAL DE CONTAS DO ESTADO DE SANTA CATARINA
DIRETORIA DE CONTROLE DOS MUNICÍPIOS –DMU
RUA BUCÃO VIANA, 90, CENTRO-FLORIANÓPOLIS- SC

ASSUNTO: OFÍCIO CIRCULAR TCE/DMU N.º 1.496/2019

SENHOR DIRETOR:

Com os cordiais cumprimentos, informamos que “Não há informação” sobre despesas com pessoal decorrentes de contratação indireta de serviços relacionados à atividade fim do ente público.

Atenciosamente,



IZEU JONAS TOZETTO
PREFEITO MUNICIPAL

GPS:

Lat. -26.90904283
Long. -52.70338999
Elev. 367 m

Av. Santa Catarina, 1022 - Centro
CEP 89.840-000 Coronel Freitas - SC

Fone / Fax (49) 3347-3400

prefeitura@coronelfreitas.sc.gov.br

www.coronelfreitas.sc.gov.br

www.facebook.com/PrefeituraDeCoronelFreitas

Coronel Freitas Prefeitura Municipal

CNPJ 83.021.824/0001-75

BALANÇO FINANCEIRO - ANEXO 13

Unidade Gestora: (638 / Fundo Municipal de Assistência de Coronel Freitas)

Competência: 06/2018

INGRESSOS

	Exercício Atual	Exercício Anterior
Receita Orçamentária (I)	984.924,48	824.523,79
Ordinária	984.924,48	824.523,79
Vinculada	0,00	0,00
Transferências Financeiras Recebidas (II)	0,00	0,00
Transferências Recebidas para a Execução Orçamentária	0,00	0,00
Transferências Recebidas Independentes da Execução Orçamentária	0,00	0,00
Transferências Recebidas para Aporte de recursos para o RPPS	0,00	0,00
Recebimentos Extraorçamentários (III)	0,00	26,40
Inscrição de Restos a Pagar Não Processados	0,00	0,00
Inscrição de Restos a Pagar Processados	0,00	0,00
Depósitos Restituíveis e Valores Vinculados	0,00	26,40
Outros Recebimentos Extraorçamentários	0,00	0,00
Saldo em Espécie do Exercício Anterior (IV)	779.690,41	775.908,37
Caixa e Equivalentes de Caixa	779.690,41	775.908,37
Depósitos Restituíveis e Valores Vinculados	0,00	0,00
Investimentos e aplicações temporárias a curto prazo	0,00	0,00
TOTAL(V) = (I + II + III + IV)	1.764.614,89	1.600.458,56



BALANÇO FINANCEIRO - ANEXO 13

Unidade Gestora: (638 / Fundo Municipal de Assistência de Coronel Freitas)

Competência: 06/2018

DISPÊNDIOS

	Exercício Atual	Exercício Anterior
Despesa Orçamentária (VI)	980.974,70	820.741,75
Ordinária	980.974,70	820.741,75
Vinculada	0,00	0,00
Transferências Financeiras Concedidas (VII)	0,00	0,00
Transferências Concedidas para a Execução Orçamentária	0,00	0,00
Transferências Concedidas Independentes da Execução Orçamentária	0,00	0,00
Transferências Concedidas para Aporte de recursos para o RPPS	0,00	0,00
Pagamentos Extraorçamentários (VIII)	0,00	26,40
Pagamentos de Restos a Pagar Não Processados	0,00	0,00
Pagamentos de Restos a Pagar Processados	0,00	0,00
Depósitos Restituíveis e Valores Vinculados	0,00	26,40
Outros Pagamentos Extraorçamentários	0,00	0,00
Saldo em Espécie para o Exercício Seguinte (IX)	783.640,19	779.690,41
Caixa e Equivalentes de Caixa	783.640,19	779.690,41
Depósitos Restituíveis e Valores Vinculados	0,00	0,00
Investimentos e aplicações temporárias a curto prazo	0,00	0,00
TOTAL(X) = (VI + VII + VIII + IX)	1.764.614,89	1.600.458,56





Unidade Gestora: (638 / Fundo Municipal de Assistência de Coronel Freitas)

Receitas Orçamentárias segundo as Fontes de Recursos - Anexo 1 ao Balanço Financeiro

Competência: 06/2018

Código	Especificação	Valor
6.2.1.2.0.00.00	RECEITA REALIZADA - RECURSOS ORDINÁRIOS	
	00 - Recursos Ordinários	984.924,48
	Total das Receitas Orçamentárias - Recursos Ordinários (I)	984.924,48
6.2.1.2.0.00.00	RECEITA ORÇAMENTÁRIAS - RECURSOS VINCULADOS	
	Total das Receitas Orçamentárias - Recursos Vinculados (II)	
	TOTAL GERAL (I + II)	984.924,48





Unidade Gestora: (638 / Fundo Municipal de Assistência de Coronel Freitas)

Deduções da Receita Orçamentária segundo as Fontes de Recurso - Anexo 2 ao Balanço Financeiro

Competência: 06/2018

Código	Especificação	Valor
6.2.1.3.0.00.00	DEDUÇÃO RECEITA REALIZADA - RECURSOS ORDINÁRIOS	
	Total das Deduções de Receitas Orçamentárias - Recursos Ordinários (I)	
6.2.1.3.0.00.00	DEDUÇÃO RECEITA ORÇAMENTÁRIAS - RECURSOS VINCULADOS	
	Total das Deduções de Receitas Orçamentárias - Recursos Vinculados (II)	
	TOTAL GERAL (I + II)	





Unidade Gestora: (638 / Fundo Municipal de Assistência de Coronel Freitas)

Despesas Orçamentárias segundo as Fontes de Recurso - Anexo 3 ao Balanço Financeiro

Competência: 06/2018

Código	Especificação	Valor
6.2.2.1.3.00.00	DESPESAS ORÇAMENTÁRIAS - RECURSOS ORDINÁRIOS	
	00 - Recursos Ordinários	980.974,70
	Total das Despesas Orçamentárias - Recursos Ordinários (I)	980.974,70
6.2.2.1.3.00.00	DESPESAS ORÇAMENTÁRIAS - RECURSOS VINCULADOS	
	Total das Despesas Orçamentárias - Recursos Vinculados (II)	
	TOTAL GERAL (I + II)	980.974,70





Unidade Gestora: (638 / Fundo Municipal de Assistência de Coronel Freitas)

Saldos em espécie do exercício anterior - Caixa e equivalente de caixa - Anexo 4.1 ao Balanço Financeiro

Competência: 06/2018

Código	Especificação	Valor
1.1.1.0.0.00.00	CAIXA E EQUIVALENTES DE CAIXA - RECURSOS ORDINÁRIOS	
	00 - Recursos Ordinários	779.690,41
	Total de Caixa e Equivalentes de Caixa - Recursos Ordinários (I)	779.690,41
1.1.1.0.0.00.00	CAIXA E EQUIVALENTES DE CAIXA - RECURSOS VINCULADOS	
	Total de Caixa e Equivalentes de Caixa - Recursos Vinculados (II)	
	TOTAL GERAL (I + II)	779.690,41



Unidade Gestora: (638 / Fundo Municipal de Assistência de Coronel Freitas)

Saldos em espécie do exercício anterior - Depósitos restituíveis e valores vinculados - Anexo 4.2 ao Balanço Financeiro

Competência: 06/2018

Código	Especificação	Valor
1.1.3.0.0.00.00, F	DEPÓSITOS RESTITUÍVEIS E VALORES VINCULADOS - RECURSOS ORDINÁRIOS	
	Total de Depósitos Restituíveis e Valores Vinculados - Recursos Ordinários (I)	
1.1.3.0.0.00.00, F	DEPÓSITOS RESTITUÍVEIS E VALORES VINCULADOS - RECURSOS VINCULADOS	
	Total de Depósitos Restituíveis e Valores Vinculados - Recursos Vinculados (II)	
	TOTAL GERAL (I + II)	



Unidade Gestora: (638 / Fundo Municipal de Assistência de Coronel Freitas)

Saldos em espécie para o exercício seguinte - Caixa e equivalente de caixa - Anexo 5.1 ao Balanço Financeiro

Competência: 06/2018

Código	Especificação	Valor
1.1.1.0.0.00.00	CAIXA E EQUIVALENTES DE CAIXA - RECURSOS ORDINÁRIOS	
	00 - Recursos Ordinários	783.640,19
	Total de Caixa e Equivalentes de Caixa - Recursos Ordinários (I)	783.640,19
1.1.1.0.0.00.00	CAIXA E EQUIVALENTES DE CAIXA - RECURSOS VINCULADOS	
	Total de Caixa e Equivalentes de Caixa - Recursos Vinculados (II)	
	TOTAL GERAL (I + II)	783.640,19





Unidade Gestora: (638 / Fundo Municipal de Assistência de Coronel Freitas)

Saldos em espécie para o exercício seguinte - Depósitos restituíveis e valores vinculados - Anexo 5.2 ao Balanço Financeiro

Competência: 06/2018

Código	Especificação	Valor
1.1.3.0.0.00.00, F	DEPÓSITOS RESTITUÍVEIS E VALORES VINCULADOS - RECURSOS ORDINÁRIOS	
	Total de Depósitos Restituíveis e Valores Vinculados - Recursos Ordinários (I)	
1.1.3.0.0.00.00, F	DEPÓSITOS RESTITUÍVEIS E VALORES VINCULADOS - RECURSOS VINCULADOS	
	Total de Depósitos Restituíveis e Valores Vinculados - Recursos Vinculados (II)	
	TOTAL GERAL (I + II)	



Unidade Gestora: (638 / Fundo Municipal de Assistência de Coronel Freitas)

Saldos em espécie para o exercício seguinte - Investimentos e aplicações temporárias a curto prazo, segundo as Fontes de Recursos - Anexo 5.3 ao Balanço Financeiro.

Competência: 06/2018

Código	Especificação	Valor
1.1.4.0.0.00.00, F	INVESTIMENTOS E APLIC TEMPORARIAS CURTO PRAZO - RECURSOS ORDINÁRIOS	
	Total de Investimentos e Aplic. Temporários de Curto Prazo - Recursos Ordinários (I)	
1.1.4.0.0.00.00, F	INVESTIMENTOS E APLIC TEMPORARIAS CURTO PRAZO - RECURSOS VINCULADOS	
	Total de Investimentos e Aplic. Temporários de Curto Prazo - Recursos Vinculados (II)	
	TOTAL GERAL (I + II)	



Unidade Gestora: (638 / Fundo Municipal de Assistência de Coronel Freitas)

Competência: 06/2018

ATIVO	Exercício Atual	Exercício Anterior
ATIVO CIRCULANTE		
Caixa e Equivalentes de Caixa	783.640,19	779.690,41
Créditos a Curto Prazo	0,00	0,00
Créditos Tributários a Receber	0,00	0,00
Clientes	0,00	0,00
Créditos de Transferências a Receber	0,00	0,00
Empréstimos e Financiamentos Concedidos	0,00	0,00
Dívida Ativa Tributária	0,00	0,00
Dívida Ativa Não Tributária	0,00	0,00
(-) Ajuste de Perdas de Créditos a Curto Prazo	0,00	0,00
Demais Créditos e Valores a Curto Prazo	0,00	0,00
Investimentos e Aplicações Temporárias a Curto Prazo	0,00	0,00
Títulos e valores mobiliários	0,00	0,00
Investimento do RPPS	0,00	0,00
Aplicações em segmentos de Imóveis	0,00	0,00
(-) Ajustes de Perdas e Investimentos de aplicações temporários	0,00	0,00
Estoques	0,00	0,00
Ativo Não Circulante Mantido Para Venda	0,00	0,00
Variação Patrimoniais Diminutivas Pagas Antecipadamente	0,00	0,00
Total do Ativo Circulante	783.640,19	779.690,41
ATIVO NÃO CIRCULANTE		
Ativo Realizável a Longo Prazo	0,00	0,00
Créditos a Longo Prazo	0,00	0,00
Créditos Tributários a Receber	0,00	0,00
Clientes	0,00	0,00
Empréstimos e Financiamentos Concedidos	0,00	0,00
Dívida Ativa Tributária	0,00	0,00
Dívida Ativa Não Tributária	0,00	0,00

Unidade Gestora: (638 / Fundo Municipal de Assistência de Coronel Freitas)

Competência: 06/2018

(-) Ajuste de Perdas de Créditos a Longo Prazo	0,00	0,00
Demais Créditos e Valores a Longo Prazo	0,00	0,00
Investimentos e Aplicações Temporárias a Longo Prazo	0,00	0,00
Estoques	0,00	0,00
VPD Pagas Antecipadamente	0,00	0,00
Investimentos	0,00	0,00
Participações Permanentes	0,00	0,00
Participações Avaliadas pelo Método de Equivalência Patrimonial	0,00	0,00
Participações Avaliadas pelo Método de Custo	0,00	0,00
(-) Redução ao Valor Recuperável de Participação Permanente	0,00	0,00
Propriedades para Investimento	0,00	0,00
(-) Depreciação acumulada de Investimentos	0,00	0,00
(-) Redução do Valor Recuperável de Propriedade para Investimento	0,00	0,00
Investimento do RPPS de Longo Prazo	0,00	0,00
(-) Redução ao Valor Recuperável de Investimento do RPPS	0,00	0,00
Demais Investimentos Permanentes	0,00	0,00
(-) Redução ao Valor Recuperável de Investimento - Demais	0,00	0,00
Imobilizado	0,00	0,00
Bens Móveis	0,00	0,00
(-) Depreciação, exaustão e amortizações acumuladas - Bens Móveis)	0,00	0,00
(-) Redução ao valor recuperável do imobilizado - Bens Móveis	0,00	0,00
Bens Imóveis	0,00	0,00
(-) Depreciação, exaustão e amortizações acumuladas Imóveis	0,00	0,00
(-) Redução ao valor recuperável do imobilizado - Bens Imóveis	0,00	0,00
Intangível	0,00	0,00
Diferido	0,00	0,00
Total do Ativo Não Circulante	0,00	0,00
TOTAL DO ATIVO	783.640,19	779.690,41

Unidade Gestora: (638 / Fundo Municipal de Assistência de Coronel Freitas)

Competência: 06/2018

PASSIVO E PATRIMÔNIO LÍQUIDO	Exercício Atual	Exercício Anterior
PASSIVO CIRCULANTE		
Obrigações Trabalhistas, Previdenciárias e Assistenciais a Pagar a Curto Prazo	0,00	0,00
Empréstimos e Financiamentos a Curto Prazo	0,00	0,00
Fornecedores e Contas a Pagar a Curto Prazo	0,00	0,00
Obrigações Fiscais a Curto Prazo	0,00	0,00
Provisões a Curto Prazo	0,00	0,00
Demais Obrigações a Curto Prazo	0,00	0,00
Total do Passivo Circulante	0,00	0,00
PASSIVO NÃO CIRCULANTE		
Obrigações Trabalhistas, Previdenciárias e Assistenciais a Pagar a Longo Prazo	0,00	0,00
Empréstimos e Financiamentos a Longo Prazo	0,00	0,00
Fornecedores a Longo Prazo	0,00	0,00
Obrigações Fiscais a Longo Prazo	0,00	0,00
Provisões a Longo Prazo	0,00	0,00
Provisões Matemáticas Previdenciárias	0,00	0,00
Demais Provisões a Longo Prazo	0,00	0,00
Demais Obrigações a Longo Prazo	0,00	0,00
Resultado Diferido	0,00	0,00
Total do Passivo Não Circulante	0,00	0,00
TOTAL DO PASSIVO	0,00	0,00
PATRIMÔNIO LÍQUIDO		
Patrimônio Social e Capital Social	0,00	0,00
Adiantamento para Futuro Aumento de Capital	0,00	0,00
Reservas de Capital	0,00	0,00
Ajustes de Avaliação Patrimonial	0,00	0,00

BALANÇO PATRIMONIAL - ANEXO 14

Unidade Gestora: (638 / Fundo Municipal de Assistência de Coronel Freitas)

Competência: 06/2018

Reservas de Lucros	0,00	0,00
Demais Reservas	0,00	0,00
Resultados Acumulados	783.640,19	779.690,41
Resultado do Exercício	3.949,78	3.782,04
Resultado de Exercícios Anteriores	779.690,41	775.908,37
Ajustes de exercícios anteriores	0,00	0,00
outros Resultados	0,00	0,00
(-) Ações/Cotas em Tesouraria	0,00	0,00
Total do Patrimônio Líquido	783.640,19	779.690,41
TOTAL DO PASSIVO E DO PATRIMÔNIO LÍQUIDO	783.640,19	779.690,41



QUADRO DOS ATIVOS E PASSIVOS FINANCEIROS E PERMANENTES

Unidade Gestora: (638 / Fundo Municipal de Assistência de Coronel Freitas)

Competência: 06/2018

	Exercício Atual	Exercício Anterior
ATIVO (I)		
ATIVO FINANCEIRO	783.640,19	779.690,41
ATIVO PERMANENTE	0,00	0,00
Total do Ativo	783.640,19	779.690,41
PASSIVO (II)		
PASSIVO FINANCEIRO	0,00	0,00
PASSIVO PERMANENTE	0,00	0,00
Total do Passivo	0,00	0,00
SALDO PATRIMONIAL(III) = (I - II)	783.640,19	779.690,41





QUADRO DAS CONTAS DE COMPENSAÇÃO

Unidade Gestora: (638 / Fundo Municipal de Assistência de Coronel Freitas)

Competência: 06/2018

ATOS POTENCIAIS ATIVOS	Exercício Atual	Exercicio Anterior
Garantias e Contragarantias Recebidas	0,00	0,00
Direitos Conveniados e Outros Instrumentos Congêneres	0,00	0,00
Direitos Contratuais	0,00	0,00
Outros Atos Potenciais Ativos	0,00	0,00
Total dos Atos Potenciais Ativos	0,00	0,00

ATOS POTENCIAIS PASSIVOS	Exercício Atual	Exercicio Anterior
Garantias e Contragarantias Concedidas	0,00	0,00
Obrigações Conveniadas e Outros Instrumentos Congêneres	0,00	0,00
Obrigações Contratuais	0,00	0,00
Outros Atos Potenciais Passivos	0,00	0,00
Total dos Atos Potenciais Passivos	0,00	0,00






BALANÇO PATRIMONIAL - ANEXO 14
DEMONSTRATIVO DO SUPERÁVIT/DÉFICIT FINANCEIRO

Unidade Gestora: (638 / Fundo Municipal de Assistência de Coronel Freitas)

Competência: 06/2018

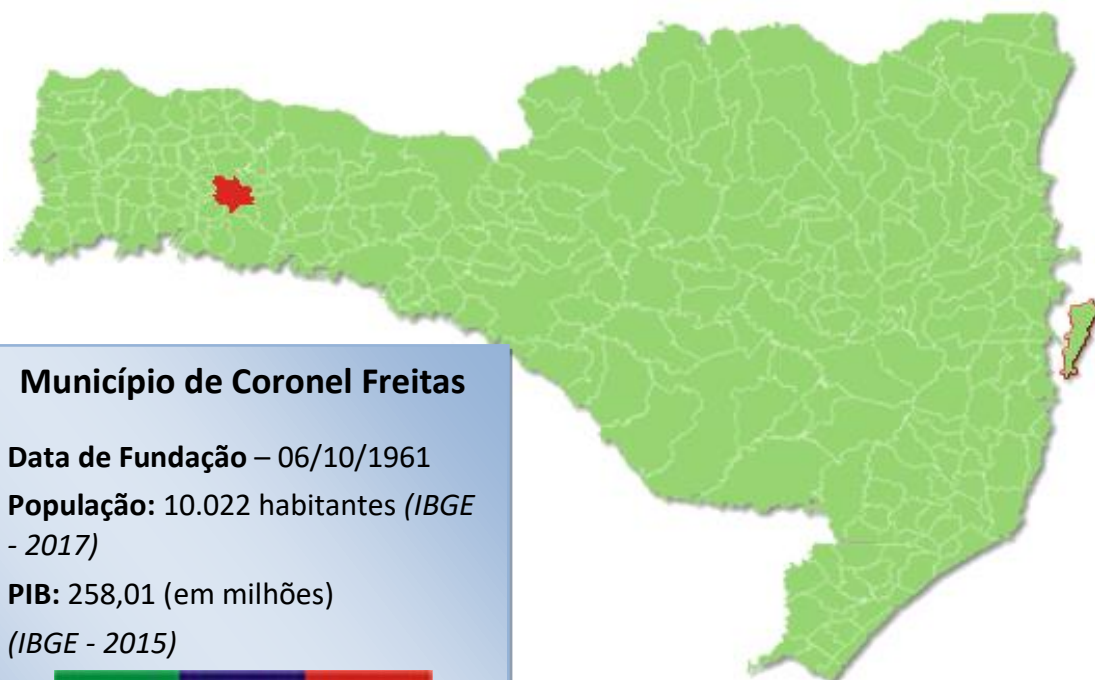
FONTES DE RECURSOS	Exercício Atual	Exercício Anterior
00 - Recursos Ordinários	783.640,19	779.690,41
TOTAL	783.640,19	779.690,41





TRIBUNAL
DE CONTAS
DE SANTA
CATARINA

PRESTAÇÃO DE CONTAS DO PREFEITO EXERCÍCIO DE 2018



Município de Coronel Freitas

Data de Fundação – 06/10/1961

População: 10.022 habitantes (IBGE - 2017)

PIB: 258,01 (em milhões)
(IBGE - 2015)



SUMÁRIO

INTRODUÇÃO	4
2. CARACTERIZAÇÃO DO MUNICÍPIO	5
2.1 Indicadores Estatísticos	5
2.2. Plano Diretor	6
3. ANÁLISE DA GESTÃO ORÇAMENTÁRIA	7
3.1. Apuração do resultado orçamentário	8
3.2. Análise do resultado orçamentário	9
3.3. Análise das receitas e despesas orçamentárias	10
4. ANÁLISE DA GESTÃO PATRIMONIAL E FINANCEIRA	18
4.1. Situação Patrimonial	18
4.2. Análise do resultado financeiro	19
4.2.1. Análise do resultado financeiro por especificação de fontes de recursos	20
4.3. Análise da evolução patrimonial e financeira	23
5. ANÁLISE DO CUMPRIMENTO DE LIMITES	26
5.1. Saúde	26
5.2. Ensino	28
5.2.1. Limite de 25% das receitas de impostos e transferências	28
5.2.2. FUNDEB	30
5.3. Limites de gastos com pessoal (LRF)	33
5.3.1. Limite máximo para os gastos com pessoal do Município	33
5.3.2. Limite máximo para os gastos com pessoal do Poder Executivo	34
5.3.3. Limite máximo para os gastos com pessoal do Poder Legislativo	36
6. CONSELHOS MUNICIPAIS	37
6.1. Conselho Municipal de Acompanhamento e Controle Social do FUNDEB (CACS – FUNDEB)	38
6.2. Conselho Municipal de Saúde (CMS)	39
6.3. Conselho Municipal dos Direitos da Criança e do Adolescente	42
6.4. Conselho Municipal de Assistência Social (CMAS)	43
6.5. Conselho Municipal de Alimentação Escolar (CMAE)	44

6.6. Conselho Municipal do Idoso (ou da Pessoa Idosa ou dos Direitos da Pessoa Idosa)	45
7. DO CUMPRIMENTO DA LEI COMPLEMENTAR Nº 131/2009 E DO DECRETO FEDERAL Nº 7.185/2010	45
8. POLÍTICAS PÚBLICAS	49
8.1. Monitoramento do Plano Nacional de Saúde – Pactuação Interfederativa 2017-2021	50
8.2. Monitoramento das Metas do Plano Nacional de Educação - PNE	51
8.2.1. Monitoramento da Meta 1 do PNE: Educação Infantil	52
8.2.2. Taxa de atendimento em Creche	53
8.2.3. Taxa de atendimento na Pré-escola	54
9. RESTRIÇÕES APURADAS.....	55
10. SÍNTESE DO EXERCÍCIO DE 2018.....	55
CONCLUSÃO.....	56
INFORMAÇÕES COMPLEMENTARES	58
APÊNDICE	59

PROCESSO	PCP 19/00170741
UNIDADE	Município de Coronel Freitas
RESPONSÁVEL	Sr. Izeu Jonas Tozetto - Prefeito Municipal
ASSUNTO	Prestação de Contas do Prefeito referente ao ano de 2018
RELATÓRIO N°	38/2019

INTRODUÇÃO

O Tribunal de Contas de Santa Catarina, no uso de suas competências para a efetivação do controle externo consoante disposto no artigo 31, § 1º, da Constituição Federal e dando cumprimento às atribuições assentes nos artigos 113 da Constituição Estadual e 50 e 54 da Lei Complementar nº 202/2000, procedeu ao exame das Contas apresentadas pelo Município de Coronel Freitas, relativas ao exercício de 2018.

O presente Relatório abrange a análise do Balanço Anual do exercício financeiro de 2018 e as informações dos registros contábeis e de execução orçamentária enviadas por meio eletrônico, buscando evidenciar os resultados alcançados pela Administração Municipal, em atendimento às disposições do artigo 7º da Instrução Normativa nº TC-20/2015 e artigo 22 da Instrução Normativa nº TC-02/2001, bem como o artigo 3º, I da Instrução Normativa nº TC-04/2004.

A referida análise deu-se basicamente na situação Patrimonial, Financeira e na Execução Orçamentária do Município, não envolvendo o exame de legalidade e legitimidade dos atos de gestão, o resultado de eventuais auditorias oriundas de denúncias, representações e outras, que devem integrar processos específicos, a serem submetidos à apreciação deste Tribunal de Contas.

No que tange a análise da situação Patrimonial e Financeira foram abordados aspectos sobre a composição do Balanço, apuração do resultado financeiro e de quocientes patrimoniais e financeiros para auxiliar a análise dos resultados ao longo dos últimos cinco exercícios.

Registre-se que a média regional indicada no presente relatório corresponde à respectiva Associação de Municípios que abrange Coronel Freitas, sendo que as médias do exercício em análise foram geradas em 17/07/2019 conforme base de dados constituída a partir das informações bimestrais encaminhadas pelos municípios através do Sistema e-Sfinge e as médias dos exercícios anteriores a partir dos dados analisados, julgados ou apreciados por este Tribunal.

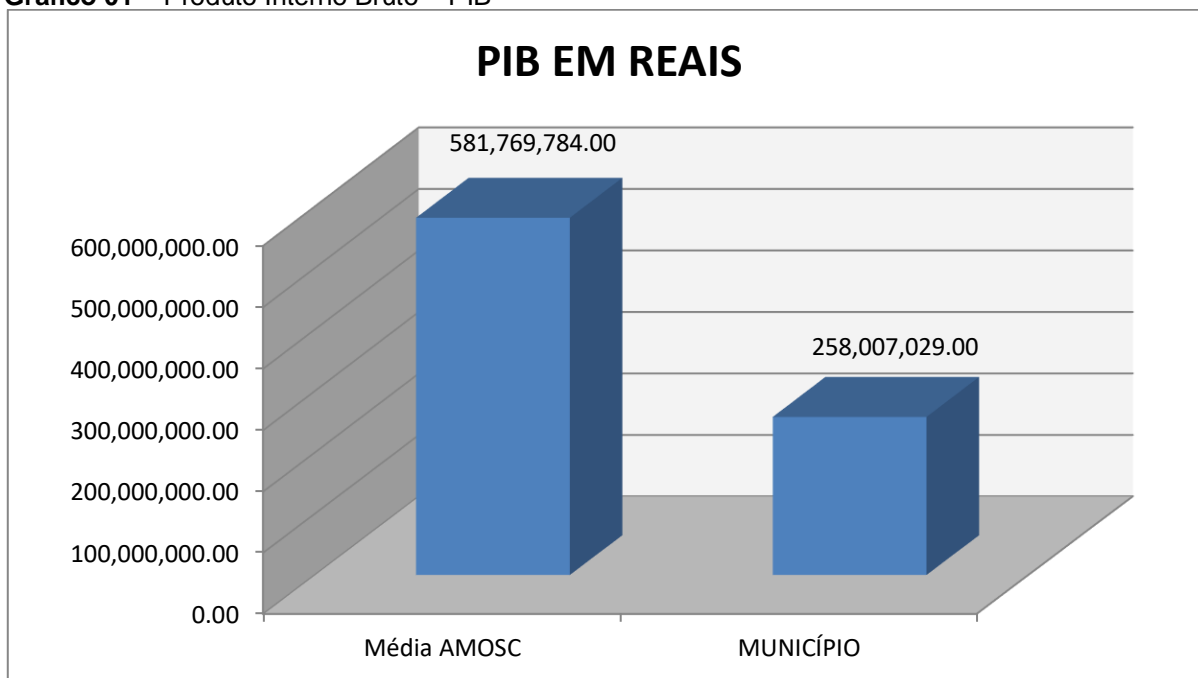
Com referência a análise da Gestão Orçamentária tomou-se por base os instrumentos legais do processo orçamentário, a execução do orçamento de forma consolidada a apuração e a evolução do resultado orçamentário, atentando-se para o cumprimento dos limites constitucionais e legais estabelecidos no ordenamento jurídico vigente.

2. CARACTERIZAÇÃO DO MUNICÍPIO

2.1 Indicadores Estatísticos

O Município de Coronel Freitas tem uma população estimada em 10.022¹ habitantes e Índice de Desenvolvimento Humano de 0,74². O Produto Interno Bruto alcançava o valor de R\$ 258.007.029,00³, revelando um PIB per capita à época de R\$ 25.381,90, considerando uma população estimada em 2016 de 10.165 habitantes.

Gráfico 01 – Produto Interno Bruto – PIB



Fonte: IBGE – 2015

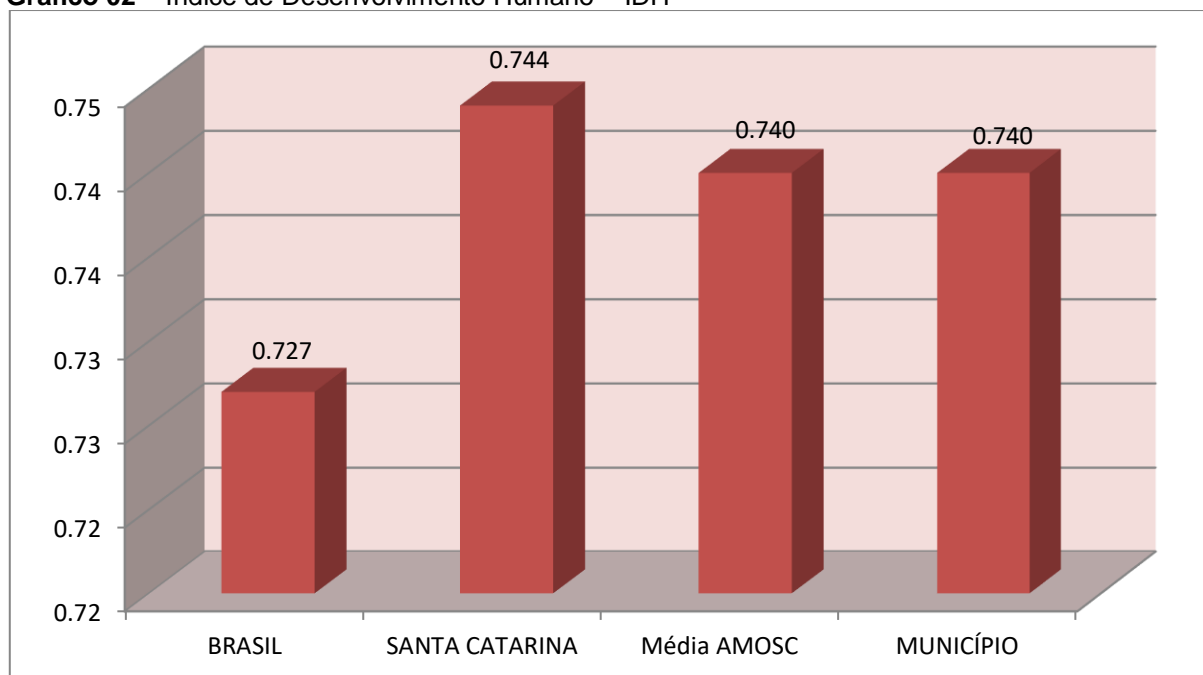
No tocante ao desenvolvimento econômico e social mensurado pelo IDH/PNUD/2010, o Município de Coronel Freitas encontra-se na seguinte situação:

¹ IBGE - 2017

² PNUD - 2010

³ Produto Interno Bruto dos Municípios – IBGE/2015

Gráfico 02 – Índice de Desenvolvimento Humano – IDH



Fonte: PNUD – 2010

2.2. Plano Diretor

O Plano Diretor, previsto no artigo 182 da Constituição Federal, foi regulamentado pela Lei Federal n.º 10.257, de 10 de julho de 2001 – Estatuto das Cidades, cuja obrigatoriedade está definida no artigo 41 e o prazo para revisão consta do § 3º do artigo 40, a saber:

Art. 40. O plano diretor, aprovado por lei municipal, é o instrumento básico da política de desenvolvimento e expansão urbana.

[...]

§ 3º. A lei que instituir o plano diretor deverá ser revista, pelo menos, a cada dez anos.

Art. 41. O plano diretor é obrigatório para cidades:

I – com mais de vinte mil habitantes

II – integrantes de regiões metropolitanas e aglomerações urbanas;

III – onde o Poder Público pretenda utilizar os instrumentos previstos no § 4º do art. 182 da Constituição Federal;

IV – integrantes de áreas de especial interesse turístico;

V – inseridas na área de influência de empreendimentos ou atividades com significativo impacto ambiental de âmbito regional ou nacional.

VI - incluídas no cadastro nacional de Municípios com áreas suscetíveis à ocorrência de deslizamentos de grande impacto, inundações bruscas ou processos geológicos ou

hidrológicos correlatos. (Incluído pela Lei nº 12.608, de 2012)

De acordo com os enquadramentos que tornam a elaboração do Plano Diretor obrigatório e respectivo prazo para revisão, conforme disciplinado por meio da Lei Federal n.º 10.257/2001 (pelo menos a cada 10 anos), tem-se configurada a seguinte situação:

LEIS	DATAS	REQUISITOS DE ENQUADRAMENTO (Incisos do art. 41 da Lei Federal nº 10.257/01)	PRAZO PARA REVISÃO
1063/1999, 1389/2004, 1390/2004 e 1391/2004	06/08/1999 e 11/11/2004	II, IV e VI	2027

Fonte: Resposta do Ofício Circular TCE/DMU n.º 92/2018, fls. 253 a 255 do Processo PCP 19/00170741.

Portanto, o Município possui Plano Diretor vigente, cumprindo o artigo 41 da Lei Federal n.º 10.257/2001, sendo revisado pela Lei nº 2216/2017, conforme consulta aos sites www.coronelfreitas.sc.gov.br e www.legislacaomunicipal.com/busca_leis.php?municipio=83021824000175, em 17/07/2019.

3. ANÁLISE DA GESTÃO ORÇAMENTÁRIA

A análise da gestão orçamentária envolve os seguintes aspectos: demonstração da apuração do resultado orçamentário do presente exercício, com a demonstração dos valores previstos ou autorizados pelo Poder Legislativo; apurando-se quocientes que demonstram a evolução relativa do resultado da execução orçamentária do Município; a demonstração da execução das receitas e despesas, cotejando-as com os valores orçados, bem como a evolução do esforço tributário, IPTU per capita e o esforço de cobrança da dívida ativa. Por fim, apura-se o total da receita com impostos (incluídas as transferências de impostos) e a receita corrente líquida.

Segue abaixo os instrumentos de planejamento aplicáveis ao exercício em análise, as datas das audiências públicas realizadas e o valor da receita e despesa inicialmente orçadas:

Quadro 01 – Leis Orçamentárias

LEIS		DATA DAS AUDIÊNCIAS	RECEITA ESTIMADA	33.953.626,57
PPA	2217/2017	29/05/2017		
LDO	2221/2017	27/09/2017	DESPESA FIXADA	33.953.626,57
LOA	2222/2017	Não informado		

3.1. Apuração do resultado orçamentário

O confronto entre a receita arrecadada e a despesa realizada, resultou no Déficit de execução orçamentária da ordem de **R\$ 1.640.647,93**, correspondendo a **4,76%** da receita arrecadada.

Salienta-se que o resultado consolidado, Déficit de R\$ 1.640.647,93, é composto pelo resultado do Orçamento Centralizado - Prefeitura Municipal, Déficit de R\$ 1.903.200,01 e do conjunto do Orçamento das demais Unidades Municipais Superávit de R\$ 262.552,08.

Excluindo o resultado orçamentário do Fundo de Assistência ao Servidor, o Município apresentou Déficit de R\$ 1.644.597,71.

Ressalta-se que o Déficit em questão foi totalmente absorvido pelo superávit financeiro do exercício anterior (R\$ 7.463.381,11), conforme demonstrado na apuração da variação do patrimônio financeiro (item 4.2, deste Relatório).

Assim, a execução orçamentária do Município pode ser demonstrada, sinteticamente, da seguinte forma:

Quadro 02 – Demonstração do Resultado da Execução Orçamentária (em Reais) – 2018

Descrição	Previsão/ Autorização	Execução	% Executado
RECEITA	33.953.626,57	34.465.828,42	101,51
DESPESA (considerando as alterações orçamentárias)	46.502.716,99	36.106.476,35	77,64
Déficit de Execução Orçamentária		1.640.647,93	
Resultado Orçamentário Consolidado excluído Fundo de Assistência ao Servidor			
	Déficit Consolidado Ajustado	Superávit do Fundo de Assistência ao Servidor	Déficit excluído Fundo de Assistência ao Servidor
RECEITA	34.465.828,42	984.924,48	33.480.903,94
DESPESA	36.106.476,35	980.974,70	35.125.501,65
Resultado de Execução Orçamentária	1.640.647,93	3.949,78	1.644.597,71

Fonte: Demonstrativos do Balanço Geral consolidado.

Obs.: A receita no montante de R\$ 984.924,48, assim como a despesa no montante de R\$ 980.974,70, consideradas as Transferências Financeiras, se referem exclusivamente ao Fundo de Assistência ao Servidor.

Obs.: A divergência entre a variação do patrimônio financeiro ajustado sem Fundo de Assistência ao servidor e o resultado da execução orçamentária sem Fundo de Assistência ao servidor, no montante de R\$ 34.069,18, refere-se ao cancelamento de restos a pagar.

3.2. Análise do resultado orçamentário

A análise da evolução do resultado orçamentário é facilitada com o uso de quocientes, pois os resultados absolutos expressos nas demonstrações contábeis são relativizados, permitindo a comparação de dados entre exercícios e Municípios distintos.

A seguir é exibido quadro que evidencia a evolução do Quociente de Resultado Orçamentário do Município de Coronel Freitas nos últimos 5 anos:

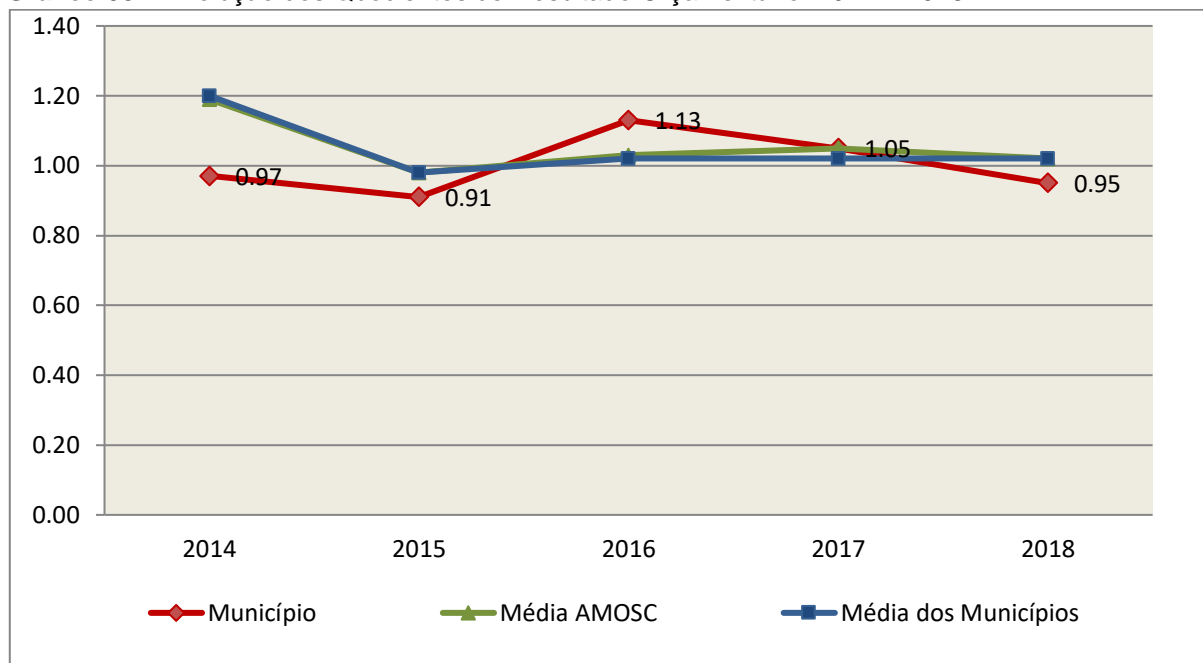
Quadro 03 – Quocientes de Resultado Orçamentário – Excluído Fundo de Assistência ao Servidor – 2014-2018

ITENS / ANO		2014	2015	2016	2017	2018
1	Receita realizada	29.698.376,44	32.616.609,40	31.257.273,40	32.786.733,64	33.480.903,94
2	Despesa executada	30.659.412,64	35.702.650,67	27.733.276,41	31.199.529,51	35.125.501,65
QUOCIENTE		2014	2015	2016	2017	2018
Resultado Orçamentário (1÷2)		0,97	0,91	1,13	1,05	0,95

Fonte: Demonstrativos do Balanço Geral consolidado e análise técnica.

O resultado orçamentário pode ser verificado por meio do quociente entre a receita orçamentária e a despesa orçamentária. Quando esse indicador for superior a 1,00 tem-se que o resultado orçamentário foi superavitário (receitas superiores às despesas).

Gráfico 03 – Evolução dos Quocientes de Resultado Orçamentário: 2014 – 2018



Fonte: Demonstrativos dos Balanços Gerais consolidados e análise técnica.

3.3. Análise das receitas e despesas orçamentárias

Os quadros que sintetizam a execução das receitas e despesas no exercício trazem também os valores previstos ou autorizados pelo Legislativo Municipal, de forma que se possa avaliar a destinação de recursos pelo Poder Executivo, bem como o cumprimento de imposições constitucionais.

No âmbito do Município, a receita orçamentária pode ser entendida como os recursos financeiros arrecadados para fazer frente às suas despesas.

A receita arrecadada do exercício em exame atingiu o montante de **R\$ 34.465.828,42**, equivalendo a **101,51%** da receita orçada.

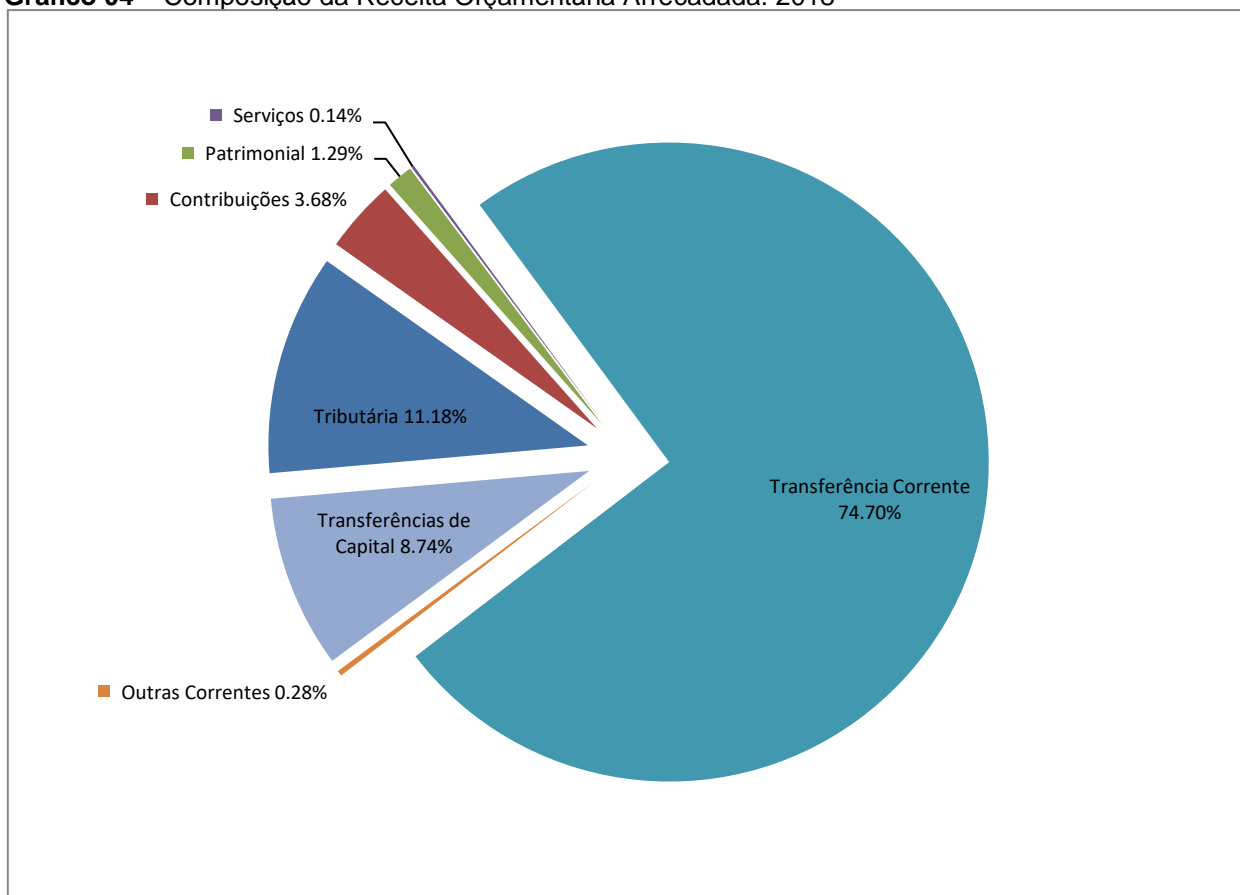
As receitas por origem e o cotejamento entre os valores previstos e os arrecadados são assim demonstrados:

Quadro 04 – Comparativo da Receita Orçamentária Prevista e Arrecadada (em Reais): 2018

RECEITA POR ORIGEM	PREVISÃO	ARRECADADAÇÃO	% ARRECADADO
Impostos, Taxas e Contribuições de Melhoria	4.018.000,00	3.851.738,57	95,86
Receita de Contribuições	1.095.000,00	1.266.681,98	115,68
Receita Patrimonial	490.450,00	445.200,56	90,77
Receita de Serviços	14.500,00	48.589,07	335,10
Transferências Correntes	25.642.226,57	25.746.215,99	100,41
Outras Receitas Correntes	138.000,00	94.998,72	68,84
RECEITA CORRENTE	31.398.176,57	31.453.424,89	100,18
Alienação de Bens	80.000,00	-	-
Transferências de Capital	2.475.450,00	3.012.403,53	121,69
RECEITA DE CAPITAL	2.555.450,00	3.012.403,53	117,88
TOTAL DA RECEITA	33.953.626,57	34.465.828,42	101,51

Fonte: ¹Dados do Sistema e-Sfinge – Módulo Planejamento e ²Demonstrativos do Balanço Geral consolidado.

Gráfico 04 – Composição da Receita Orçamentária Arrecadada: 2018

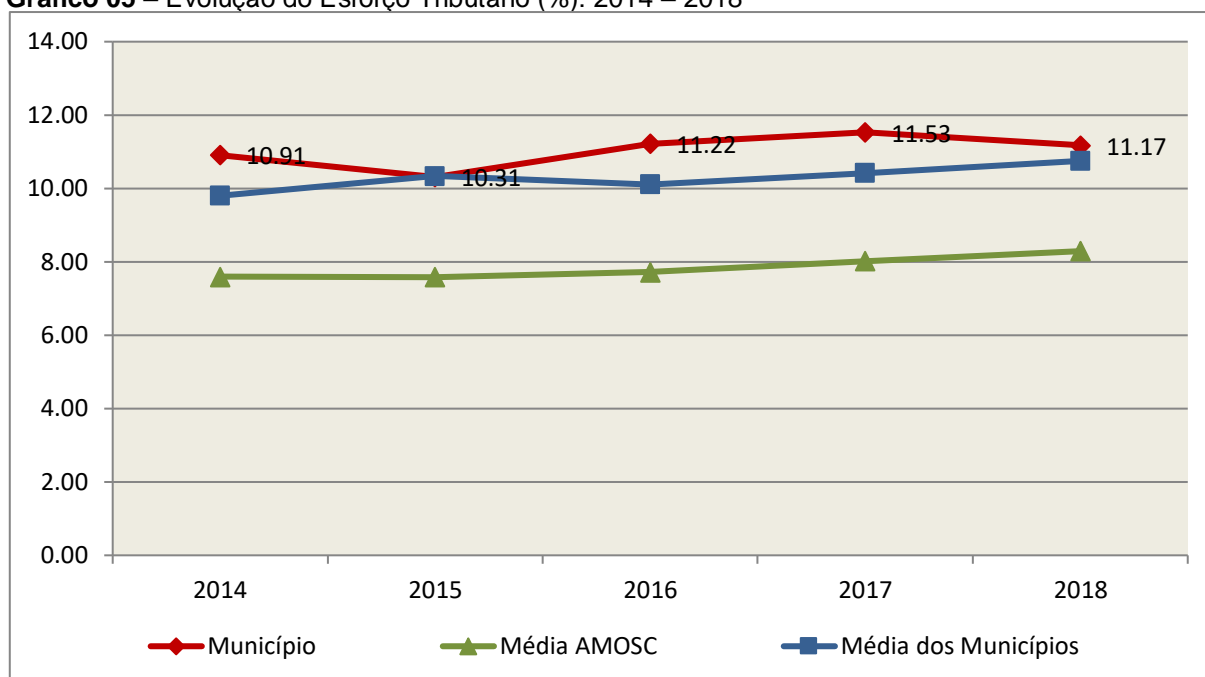


Fonte: Demonstrativos do Balanço Geral consolidado.

O gráfico anterior apresenta a relação de cada receita por origem com o total arrecadado no exercício. Destaca-se que parcela significativa da receita, **74,70%**, está concentrada nas transferências correntes.

Um aspecto importante a ser analisado na gestão da receita orçamentária pode ser traduzido como “esforço tributário”. O gráfico que segue mostra a evolução da receita tributária em relação ao total das receitas correntes do Município.

Gráfico 05 – Evolução do Esforço Tributário (%): 2014 – 2018

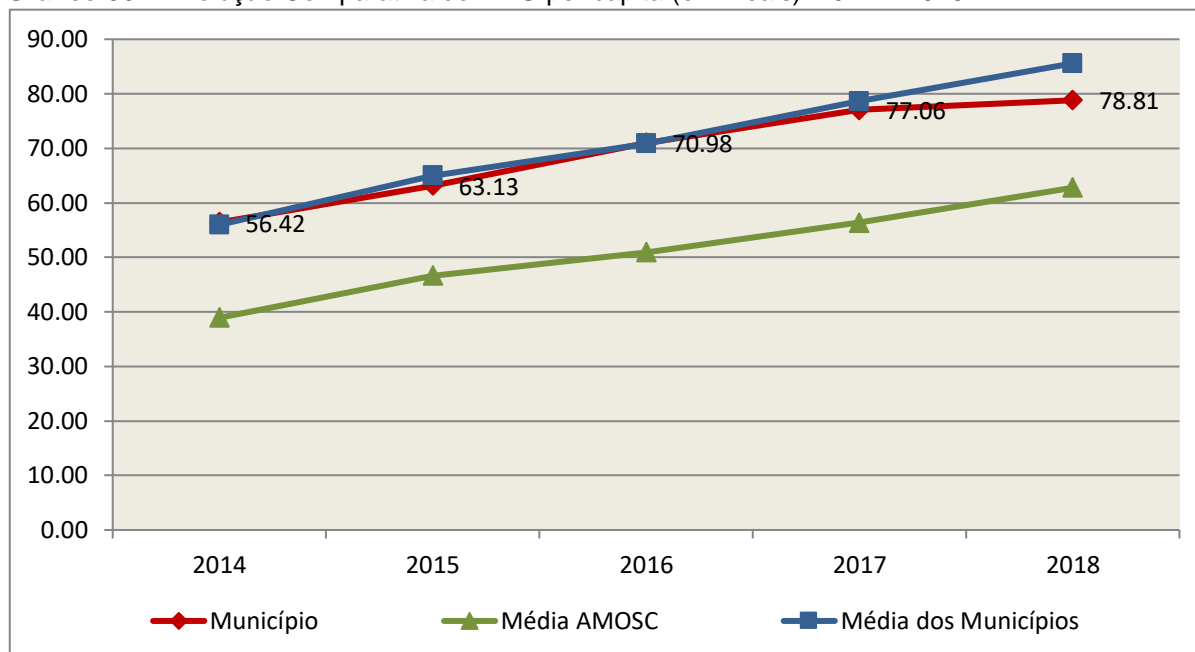


Fonte: Demonstrativos dos Balanços Gerais consolidados e análise técnica.

Relativamente às receitas arrecadadas, deve-se dar destaque às receitas próprias com impostos no exercício da competência tributária estabelecida constitucionalmente e exigida pela Lei de Responsabilidade Fiscal.

Nesse sentido, destaca-se no gráfico a seguir a evolução do IPTU arrecadado *per capita* nos últimos 5 (cinco) anos.

Gráfico 06 – Evolução Comparativa do IPTU per capita (em Reais): 2014 – 2018



Fonte: Demonstrativos dos Balanços Gerais consolidados, IBGE e análise técnica.

A Dívida Ativa apresentou o seguinte comportamento no exercício em análise:

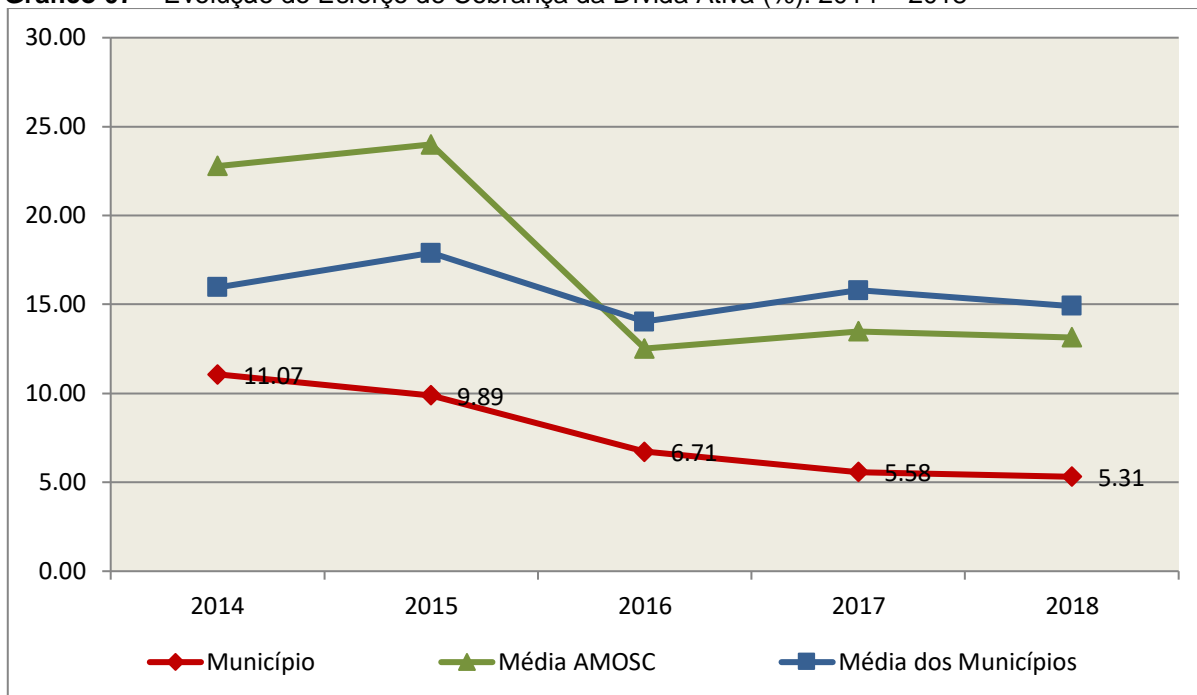
Quadro 05 – Movimentação da Dívida Ativa (em Reais): 2018

Saldo Anterior	Inscrição/Transferências/Atualização	Recebimento	Transferências/Outras Baixas	Saldo Final
5.754.508,78	1.143.198,91	305.303,00	260.916,90	6.331.487,79

Fonte: Demonstrativos dos Balanços Gerais consolidados.

Importante também analisar a eficiência na cobrança da dívida ativa ao longo dos últimos cinco anos. O gráfico seguinte mostra o percentual de dívida ativa recebida em relação ao saldo do exercício anterior:

Gráfico 07 – Evolução do Esforço de Cobrança da Dívida Ativa (%): 2014 – 2018



Fonte: Demonstrativos dos Balanços Gerais consolidados e análise técnica.

No tocante as despesas executadas em contraposição às orçadas (incluindo as alterações orçamentárias), segundo a classificação funcional, tem-se a demonstração do próximo quadro:

Quadro 06 – Comparativo entre a Despesa por Função de Governo Autorizada e Executada: 2018

DESPESA POR FUNÇÃO DE GOVERNO	AUTORIZAÇÃO ¹ (R\$)	EXECUÇÃO ² (R\$)	% EXECUTADO
01-Legislativa	1.155.000,00	1.060.847,79	91,85
04-Administração	4.785.637,54	4.329.281,04	90,46
06-Segurança Pública	533.343,08	243.292,13	45,62
08-Assistência Social	2.276.218,88	1.752.458,26	76,99
10-Saúde	9.942.089,93	8.658.204,79	87,09
12-Educação	10.984.758,44	9.799.871,64	89,21
13-Cultura	533.199,80	448.922,70	84,19
15-Urbanismo	7.196.768,32	2.914.244,30	40,49
16-Habitação	53.100,00	15.928,89	30,00
18-Gestão Ambiental	30.100,00	-	-
20-Agricultura	2.589.425,09	1.894.459,53	73,16
22-Indústria	155.100,00	-	-
23-Comércio e Serviços	131.000,00	87.623,65	66,89
25-Energia	1.095.624,93	493.546,47	45,05
26-Transporte	4.266.675,30	3.843.996,27	90,09

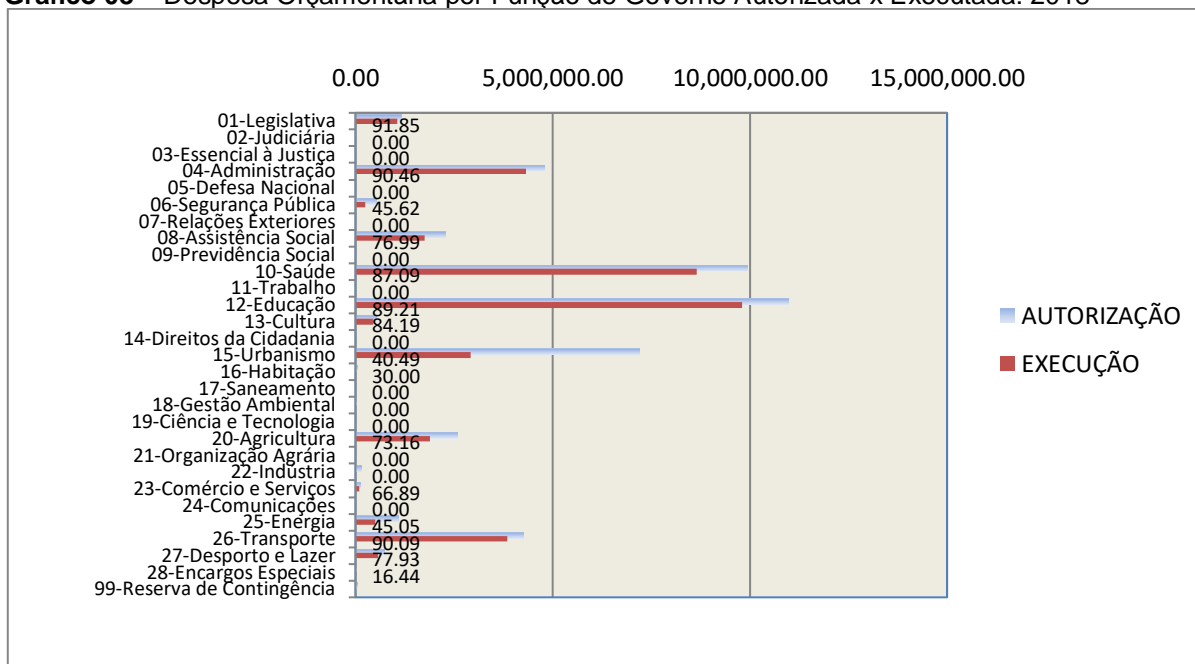
DESPESA POR FUNÇÃO DE GOVERNO	AUTORIZAÇÃO ¹ (R\$)	EXECUÇÃO ² (R\$)	% EXECUTADO
27-Desporto e Lazer	723.175,68	563.552,23	77,93
28-Encargos Especiais	1.500,00	246,66	16,44
99-Reserva de Contingência	50.000,00	-	-
TOTAL DA DESPESA	46.502.716,99	36.106.476,35	77,64

Fontes: ¹Dados do Sistema e-Sfinge – Módulo Planejamento e ²Demonstrativos do Balanço Geral consolidado.

A análise entre despesa autorizada e executada configura-se importante quando se tem como objetivo subsidiar o parecer prévio, permitindo identificar quais funções foram priorizadas ou contingenciadas em relação à deliberação legislativa no tocante ao orçamento municipal.

O gráfico seguinte demonstra o cotejamento entre as despesas autorizadas e executadas segundo as funções de governo. Trata-se de uma representação gráfica do Quadro anterior.

Gráfico 08 – Despesa Orçamentária por Função de Governo Autorizada x Executada: 2018



Fonte: Demonstrativos do Balanço Geral consolidado e análise técnica.

A evolução das despesas executadas por função de governo está demonstrada no quadro a seguir:

Quadro 07 – Evolução das Despesas Executadas por Função de Governo (em Reais): 2014 – 2018

DESPESA POR FUNÇÃO DE GOVERNO	2014	2015	2016	2017	2018
01-Legislativa	857.505,74	883.648,99	924.333,14	915.183,77	1.060.847,79
04-Administração	3.978.191,50	4.486.007,07	4.153.318,02	4.668.742,58	4.329.281,04
06-Segurança Pública	62.724,15	583.482,15	95.058,11	111.278,78	243.292,13
08-Assistência Social	1.861.308,57	1.480.641,84	1.580.737,43	1.557.424,83	1.752.458,26
10-Saúde	5.352.638,33	5.958.249,82	6.281.943,47	6.846.784,77	8.658.204,79
12-Educação	6.693.197,06	7.982.837,84	8.762.311,03	8.443.133,13	9.799.871,64
13-Cultura	255.559,09	833.166,89	275.460,43	304.140,41	448.922,70
15-Urbanismo	3.483.836,93	4.419.548,31	1.645.822,70	1.462.969,02	2.914.244,30
16-Habitação	150.934,41	1.330.816,91	1.123,60	9.614,72	15.928,89
17-Saneamento	5.059.785,84	3.599.211,90	363.707,54	-	-
20-Agricultura	1.156.595,19	1.097.842,51	1.072.590,70	1.175.912,62	1.894.459,53
23-Comércio e Serviços	-	-	-	-	87.623,65
25-Energia	230.228,21	342.748,78	442.284,45	362.032,61	493.546,47
26-Transporte	1.757.585,85	2.974.660,10	2.533.695,72	5.061.042,60	3.843.996,27
27-Desporto e Lazer	314.584,55	344.193,97	320.174,59	307.641,91	563.552,23
28-Encargos Especiais	-	-	-	-	246,66
TOTAL DA DESPESA REALIZADA	31.214.675,42	36.317.057,08	28.452.560,93	31.225.901,75	36.106.476,35

Fonte: Demonstrativos do Balanço Geral consolidado.

No quadro a seguir, demonstra-se a apuração das receitas decorrente de impostos, informação utilizada no cálculo dos limites com saúde e educação.

Quadro 08 – Apuração da Receita com Impostos: 2018

RECEITAS COM IMPOSTOS (incluídas as transferências de impostos)	Valor (R\$)	%
Imposto Predial e Territorial Urbano	789.806,75	3,07
Imposto sobre Serviços de Qualquer Natureza	865.837,07	3,36
Imposto sobre a Renda e Proventos de qualquer Natureza	739.139,70	2,87
Imposto s/Transmissão Inter vivos de Bens Imóveis e Direitos Reais sobre Bens Imóveis	279.721,13	1,09
Cota-Parte do ICMS	13.995.446,72	54,35
Cota-Parte do IPVA	1.248.221,39	4,85
Cota-Parte do IPI sobre Exportação	217.970,49	0,85
Cota-Parte do FPM	6.826.840,34	26,51
Cota-Parte do FPM (1%, entregue no mês de julho) - art. 159, I, alínea "e" da C.F. e Emenda Constitucional nº 84, de 2014	295.824,24	1,15

RECEITAS COM IMPOSTOS (incluídas as transferências de impostos)	Valor (R\$)	%
Cota-Parte do FPM (1%, entregue no mês de dezembro) - art. 159, I, alínea “d” da C.F.	303.206,53	1,18
Cota-Parte do ITR	22.107,02	0,09
Transferências Financeiras do ICMS - Desoneração L.C. nº 87/96	45.440,30	0,18
Receita de Dívida Ativa Proveniente de Impostos	86.012,81	0,33
Receita de Multas e Juros provenientes de impostos, inclusive da dívida ativa decorrente de impostos	35.061,08	0,14
TOTAL DA RECEITA COM IMPOSTOS (Base de cálculo para a Educação)	25.750.635,57	100,00
(-) Cota-Parte do FPM (1%, entregue no mês de julho) - art. 159, I, alínea “e” da C.F. e Emenda Constitucional nº 84, de 2014	295.824,24	
(-) Cota-Parte do FPM(1%, entregue no mês de dezembro) - art. 159, I, alínea “d” da C.F.	303.206,53	
TOTAL DA RECEITA COM IMPOSTOS (Base de cálculo para a Saúde)	25.151.604,80	100,00

Fonte: Demonstrativos do Balanço Geral consolidado.

Obs.: Vide Documentos do Anexo à este Relatório, foi verificado que o valor referente ao recebimento da cota-parte do Fundo de Participação dos Municípios (FPM), parcela referente ao 1% entregue em julho foi registrada como cota do mês de dezembro, com registro em 09/07/2018 (Documentos 2 e 3 do Anexo a este Relatório). Procedemos aos ajustes.

O ingresso de recursos provenientes de impostos tem importância na gestão orçamentária municipal, eis que serve como denominador dos percentuais mínimos de aplicação em saúde e educação.

Da mesma forma, o total da Receita Corrente Líquida (RCL), demonstrado no quadro seguinte, serve como parâmetro para o cálculo dos percentuais máximos das despesas de pessoal estabelecidos na Lei de Responsabilidade Fiscal.

Quadro 09 – Apuração da Receita Corrente Líquida: 2018

DEMONSTRATIVO DA RECEITA CORRENTE LÍQUIDA DO MUNICÍPIO	Valor (R\$)
Receitas Correntes Arrecadadas	35.925.496,01
(-) Dedução das receitas para formação do FUNDEB	4.472.071,12
(-) Contribuição Patronal para custeio do Regime Próprio de Previdência (Documento 5 do Anexo a este Relatório)	284.460,79
TOTAL DA RECEITA CORRENTE LÍQUIDA	31.168.964,10

Fonte: Demonstrativos do Balanço Geral consolidado.

Após análise das informações contidas no site da Secretaria do Tesouro Nacional, verificou-se que não houve transferências correntes obrigatórias da União relativas às emendas parlamentares individuais, valor que, se existente, seria excluído do cálculo da Receita Corrente Líquida para fins de aplicação dos limites de despesas com pessoal (Item 5.3, deste Relatório), conforme determina o parágrafo 13 do artigo 166 da Constituição Federal.

4. ANÁLISE DA GESTÃO PATRIMONIAL E FINANCEIRA

A análise compreendida neste capítulo consiste em demonstrar a situação patrimonial existente ao final do exercício, em contraposição à situação existente no final do exercício anterior; discriminando especificamente a variação da situação financeira do Município e sua capacidade de pagamento de curto prazo.

4.1. Situação Patrimonial

A situação patrimonial do Município está assim demonstrada:

Quadro 10 – Balanço Patrimonial do Município de Coronel Freitas (em Reais): 2018

ATIVO	2017	2018	PASSIVO	2017	2018
ATIVO CIRCULANTE	24.435.329,25	23.749.251,82	PASSIVO CIRCULANTE	1.752.511,85	2.661.578,45
<u>Caixa e Equivalentes de Caixa</u>	9.744.950,37	8.596.546,46	Obrigações Trabalhistas, Prev Curto Prazo	1.194.044,35	1.294.048,87
<u>Créditos a Curto Prazo</u>	987.588,08	1.980.202,69	Fornecedores e Contas a Pag	8.145,63	250,00
Créditos Tributários a Receber	18.498,86	1.230.237,86	Provisões a Curto Prazo	546.144,47	546.144,47
Créditos de Transferências a Receber	969.089,22	749.964,83	Demais Obrigações a Curto Prazo	4.177,40	821.135,11
<u>Demais Créditos e Valores a Curto Prazo</u>	13.348.562,05	12.818.896,35			
<u>Estoques</u>	310.503,89	310.503,89			
<u>Variação Patrimoniais Diminutivas Pagas Antecipadamente</u>	43.724,86	43.102,43			
<u>Ativo Não Circulante Mantido para Venda</u>	-	-			
ATIVO NÃO CIRCULANTE	75.584.309,03	80.369.029,96	TOTAL DO PASSIVO	1.752.511,85	2.661.578,45
<u>Ativo Realizável a Longo Prazo</u>	5.385.654,49	5.962.633,50			
Créditos a Longo Prazo	5.385.654,49	5.962.633,50			
Dívida Ativa Tributária	2.583.439,80	2.777.605,11			
Dívida Ativa Não Tributária	3.171.068,98	3.553.882,68			
(-) Ajuste de Perdas de Créditos a Longo Prazo	-368.854,29	-368.854,29			
<u>Imobilizado</u>	70.198.654,54	74.406.396,46			
Bens Móveis	7.171.007,29	8.619.171,16			
(-) Depreciação, exaustão e amortizações acumuladas - Bens Móveis)	-2.057.912,50	-2.590.863,69			
Bens Imóveis	65.639.941,74	69.203.924,09	PATRIMÔNIO LIQUIDO	98.267.126,43	101.456.703,33
(-) Depreciação, exaustão e amortizações acumuladas Imóveis	-554.381,99	-825.835,10	Patrimônio Social e Capital Social	395.674,68	395.674,68
			Resultados Acumulados	97.871.451,75	101.061.028,65
			Resultado do Exercício	6.733.100,04	3.983.946,41
			Resultado de Exercícios Anteriores	91.149.480,95	97.871.451,75
			Ajustes de exercícios anteriores	-11.129,24	-794.369,51

ATIVO	2017	2018	PASSIVO	2017	2018
TOTAL	100.019.638,28	104.118.281,78	TOTAL	100.019.638,28	104.118.281,78

Fonte: Demonstrativos do Balanço Geral Consolidado.

4.2. Análise do resultado financeiro

Dentre os componentes patrimoniais é relevante no processo de análise das contas municipais, para fins de emissão do parecer prévio, a verificação da evolução do patrimônio financeiro e, sobretudo, a apuração da situação financeira no final do exercício, eis que a existência de passivos financeiros superiores a ativos financeiros revela restrições na capacidade de pagamento do Município frente às suas obrigações financeiras de curto prazo.

O confronto entre o Ativo Financeiro e o Passivo Financeiro do exercício encerrado resulta em Superávit Financeiro de **R\$ 5.852.852,58** e a sua correlação demonstra que para cada R\$ 1,00 (um real) de recursos financeiros existentes, o Município possui **R\$ 0,25** de dívida de curto prazo.

Em relação ao exercício anterior, ocorreu variação negativa de **R\$ 1.610.528,53** passando de um Superávit de R\$ 7.463.381,11 para um Superávit de **R\$ 5.852.852,58**.

Registre-se que a Prefeitura apresentou um Superávit de **R\$ 4.982.148,98**.

Dessa forma, a variação do patrimônio financeiro do Município durante o exercício é demonstrada no quadro seguinte:

Quadro 11 – Variação do patrimônio financeiro do Município (em Reais) – 2017 - 2018

Grupo Patrimonial	Saldo inicial	Saldo final	Varição
Ativo Financeiro	9.744.950,37	8.596.546,46	-1.148.403,91
Passivo Financeiro	1.501.878,85	1.960.053,69	458.174,84
Saldo Patrimonial Financeiro Ajustado	8.243.071,52	6.636.492,77	-1.606.578,75
Ativo Financeiro do Fundo de Assistência ao Servidor	779.690,41	783.640,19	3.949,78
Passivo Financeiro do Fundo de Assistência ao Servidor	0,00	0,00	0,00
Saldo Patrimonial Financeiro sem Fundo de Assistência ao Servidor	7.463.381,11	5.852.852,58	-1.610.528,53

Fonte: Demonstrativos do Balanço Geral consolidado.

Obs.: O Ativo Financeiro no montante de R\$ 783.640,19, se refere exclusivamente ao Fundo de Assistência ao Servidor, que não apresenta Passivo Financeiro.

O saldo patrimonial financeiro foi ajustado pelas seguintes situações:

Quadro 11 – A – Ajustes do Patrimônio Financeiro (em Reais)

Descrição	Valor
Prefeitura – Ajuste exercício anterior: Obrigação referente à contabilização indevida de compensação financeira com o INSS realizada em 2015 (PCP 17/00239403, Relatório DMU n° 1202, Quadro 11-A)	610.766,75
Fundo de Saúde – Ajuste exercício anterior: Obrigação referente à contabilização indevida de compensação financeira com o INSS realizada em 2015 (PCP 17/00239403, Relatório DMU n° 1202, Quadro 11-A)	183.602,76
Total acrescido no Saldo Inicial do Passivo Financeiro	794.369,51
Prefeitura – Ajuste exercício atual: Obrigação referente à contabilização indevida de compensação financeira com o INSS realizada em 2015 (PCP 17/00239403, Relatório DMU n° 1202, Quadro 11-A)	610.766,75
Fundo de Saúde – Ajuste exercício atual: Obrigação referente à contabilização indevida de compensação financeira com o INSS realizada em 2015 (PCP 17/00239403, Relatório DMU n° 1202, Quadro 11-A)	183.602,76
Total acrescido no Saldo Final do Passivo Financeiro	794.369,51

Obs.: A compensação previdenciária objeto dos ajustes acima foi contabilizada de acordo com o comunicado TCE/DMU de 04/06/2018 (Documento 1 do Anexo a este Relatório), motivo pelo qual afasta-se a restrição nesse sentido.

Obs.: A divergência entre a variação do patrimônio financeiro ajustado sem Fundo de Assistência ao servidor e o resultado da execução orçamentária sem Fundo de Assistência ao servidor, no montante de R\$ 34.069,18, refere-se ao cancelamento de restos a pagar.

4.2.1. Análise do resultado financeiro por especificação de fontes de recursos

A situação financeira analisada neste item tem como objetivo demonstrar o confronto entre os recursos financeiros e as respectivas obrigações financeiras, segregadas por vínculo de recurso.

Referida análise atende ao que determina o artigo 8º, 50, I da Lei de Responsabilidade Fiscal – LRF, ou seja, vincular os recursos a sua disponibilidade específica.

Para o cálculo utilizou-se os seguintes critérios:

a) FR – Fonte de Recursos: refere-se à discriminação das especificações das fontes de recursos, conforme tabela de destinação de receita deste Tribunal de Contas;

b) Disponibilidade de Caixa Bruta: constitui-se dos saldos recursos financeiros (caixa, bancos, aplicações financeiras e outras disponibilidades financeiras) em 31/12/2016, segregados por especificações de fontes de recursos;

c) Obrigações financeiras: representa os valores, igualmente por disponibilidade de fontes de recursos, dos depósitos de terceiros e resultantes de consignações, cauções, outros depósitos de diversas origens e dos restos a pagar, sendo que, este último refere-se às despesas empenhadas, liquidadas ou não, e que estão pendentes de pagamento.

Ressalta-se, todavia, que em razão da análise técnica decorrente de auditorias, levantamentos, ofícios circulares encaminhados aos jurisdicionados, entre outros instrumentos de verificações, poderá haver ajustes na disponibilidade de caixa e nas obrigações financeiras apresentadas pelo ente.

d) Disponibilidade de Caixa líquida/resultado financeiro: evidencia o resultado financeiro por especificações de fontes de recursos, apurado entre o confronto dos recursos financeiros e as obrigações financeiras, levando-se em consideração os possíveis ajustes.

No tocante à Câmara Municipal, ao Fundo Reequip. Corpo de Bombeiros (FUNREBOM), ao Samae - Serviço Autônomo Municipal de Água e Esgoto, às Autarquias e às Empresas Públicas, suas disponibilidades de caixa serão consideradas como recursos vinculados, mesmo que registradas contabilmente com especificação de Fonte de Recursos 00 - recursos ordinários. O mesmo procedimento será adotado com relação às obrigações financeiras.

A seguir, expõe-se resumo da situação constatada do Município de Coronel Freitas, sendo que no Apêndice, deste Relatório, encontra-se o cálculo de forma detalhada.

Quadro 11- B – Demonstrativo do Resultado Financeiro por especificações de Fonte de Recurso

FORTE DE RECURSOS	DISPONIBILIDADE DE CAIXA LÍQUIDA / INSUFICIÊNCIA FINANCEIRA	Superávit / Déficit
RECURSOS VINCULADOS		
00 - Recursos Ordinários	0,00	SUPERAVIT
01 - Receitas e Transferências de Impostos - Educação	299.400,64	SUPERAVIT
02 - Receitas e Transferências de Impostos - Saúde	67.679,33	SUPERAVIT
03 - Contribuição para Fundo Previdenciário do Regime Próprio de Previdência Social – RPPS (patronal, servidores e compensação financeira)	0,00	SUPERAVIT
04 - Contribuição para Fundo Financeiro do Regime Próprio de Previdência Social – RPPS (patronal, servidores e compensação financeira)	0,00	SUPERAVIT
05 - Aporte para Cobertura de Déficit Atuarial ao RPPS	0,00	SUPERAVIT
06 - Recursos Diretamente Arrecadados pela Administração Indireta e Fundos	0,00	SUPERAVIT
07 - Contribuição de Intervenção no Domínio Econômico - CIDE	6.883,14	SUPERAVIT

FONTE DE RECURSOS	DISPONIBILIDADE DE CAIXA LÍQUIDA / INSUFICIÊNCIA FINANCEIRA	Superávit / Déficit
08 - Contribuição para o Custeio dos Serviços de Iluminação Pública - COSIP	1.939,04	SUPERAVIT
09 - FIA Imposto de Renda	0,00	SUPERAVIT
10 - Convênio de Trânsito - Militar	69.148,96	SUPERAVIT
11 - Convênio de Trânsito - Civil	26.001,78	SUPERAVIT
12 Convênio de Trânsito - Prefeitura	8.341,61	SUPERAVIT
18 - Transferências do FUNDEB - (aplicação na remuneração dos profissionais do Magistério da Educação Básica em efetivo exercício) - R\$ 137.830,75	137.830,75	SUPERAVIT
19 - Transferências do FUNDEB - (aplicação em outras despesas da Educação Básica) - R\$ 0,00		
31 - Transferências de Convênios – União/Assistência Social	1.130,54	SUPERAVIT
32 - Transferências de Convênios – União/Educação	-43.284,05	DÉFICIT
33 - Transferências de Convênios – União/Saúde	0,00	SUPERAVIT
34 - Transferências de Convênios – União/Outros (não relacionados à educação/saúde/assistência social)	314.390,71	SUPERAVIT
35 - Transferências do Sistema Único de Assistência Social – SUAS/União	67.066,77	SUPERAVIT
36 - Salário-Educação	396.202,45	SUPERAVIT
37 - Outras Transferências do Fundo Nacional de Desenvolvimento da Educação – FNDE (não repassadas por meio de convênios)	44.555,87	SUPERAVIT
38 - Transferências do Sistema Único de Saúde – SUS/União	658.141,18	SUPERAVIT
39 - Fundo Especial do Petróleo e Transferências Decorrentes de Compensação Financeira pela Exploração de Recursos Naturais	54.091,85	SUPERAVIT
40 - Royalties de Petróleo – Educação - Lei nº 12.858/2013	0,00	SUPERAVIT
41 - Royalties de Petróleo – Saúde - Lei nº 12.858/2013	0,00	SUPERAVIT
42 - Outras Transferências Legais e Constitucionais – União	0,00	SUPERAVIT
61 - Transferências de Convênios – Estado/Assistência Social	0,00	SUPERAVIT
62 - Transferências de Convênios – Estado/Educação	0,00	SUPERAVIT
63 - Transferências de Convênios – Estado/Saúde	1.091,93	SUPERAVIT
64 - Transferências de Convênios – Estado/Outros (não relacionados à educação/saúde/assistência social)	0,00	SUPERAVIT
65 - Transferências do Sistema Único de Assistência Social – SUAS/Estado	28.150,14	SUPERAVIT
66 - Transferências Legais e Constitucionais do Estado para o Desenvolvimento da Educação	0,00	SUPERAVIT
67 - Transferências do Sistema Único de Saúde – SUS/Estado	171.621,15	SUPERAVIT
68 - Outras Transferências Legais e Constitucionais - Estado	0,00	SUPERAVIT
80 - Outras Especificações	0,00	SUPERAVIT
81 - Operações de Crédito Internas para Programas da Educação Básica	0,00	SUPERAVIT
82 - Operações de Crédito Internas para Programas de Saúde	0,00	SUPERAVIT
83 - Operações de Crédito Internas - Outros Programas	0,00	SUPERAVIT
84 - Operações de Crédito Externas para Programas da Educação Básica	0,00	SUPERAVIT
85 - Operações de Crédito Externas para Programas de Saúde	0,00	SUPERAVIT
86 - Operações de Crédito Externas - Outros Programas	0,00	SUPERAVIT

FORNE DE RECURSOS	DISPONIBILIDADE DE CAIXA LÍQUIDA / INSUFICIÊNCIA FINANCEIRA	Superávit / Déficit
87 - Alienações de Bens destinados a Programas da Educação Básica	0,00	SUPERAVIT
88 - Alienações de Bens destinados a Programas de Saúde	0,00	SUPERAVIT
89 - Alienações de Bens destinados a Outros Programas	98.671,73	SUPERAVIT
93 - Outras Receitas Não-Primárias	0,00	SUPERAVIT
95 - Antecipação de Depósitos Judiciais	0,00	SUPERAVIT
TOTAL RECURSOS VINCULADOS	2.409.055,52	
00 - Recursos Ordinários	3.443.797,06	SUPERAVIT
TOTAL RECURSOS NÃO VINCULADOS	3.443.797,06	

Fonte: e-Sfinge

4.3. Análise da evolução patrimonial e financeira

A presente análise está baseada na demonstração de quocientes e/ou índices, os quais podem ser definidos como números comparáveis obtidos a partir da divisão de valores absolutos, destinados a medir componentes patrimoniais, financeiros e orçamentários existentes nas demonstrações contábeis.

Os quocientes escolhidos para viabilizar a análise da evolução patrimonial e financeira do Município, nos últimos cinco anos, estão dispostos no quadro a seguir, com a devida memória de cálculo:

Quadro 12 – Quocientes de Situação Patrimonial e Financeira – 2014 – 2018

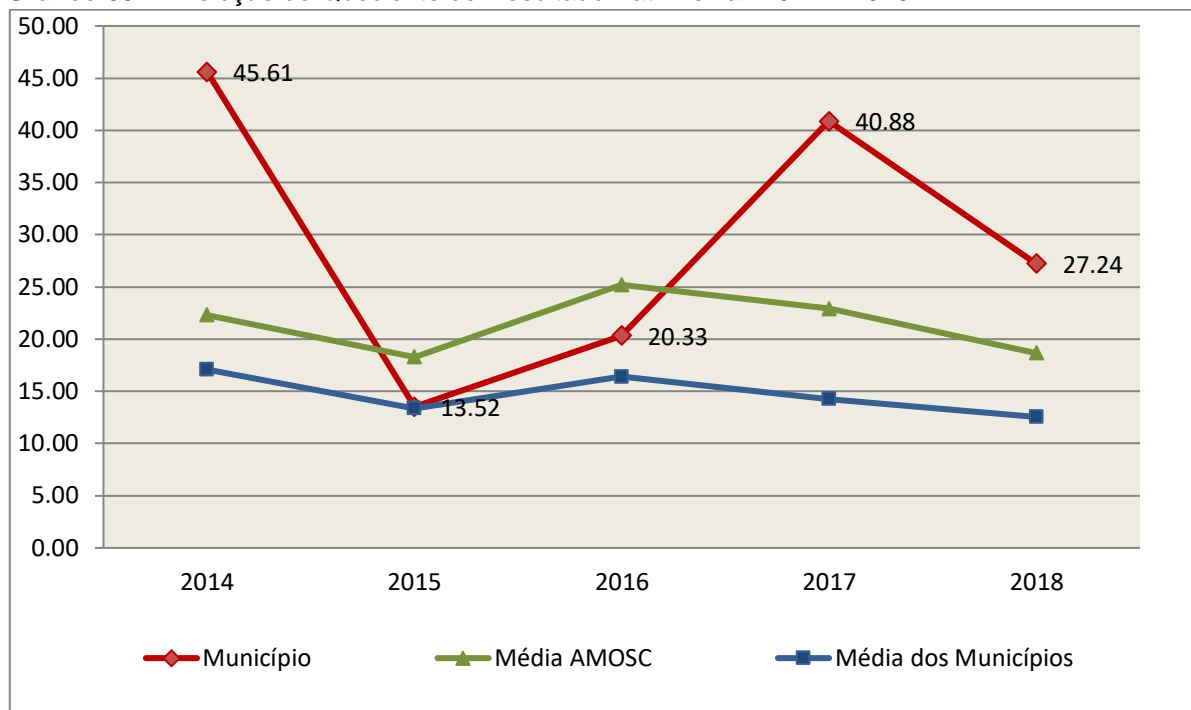
ITENS / ANO	2014	2015	2016	2017	2018
1 Despesa Executada	31.214.675,42	36.317.057,08	28.452.560,93	31.225.901,75	36.106.476,35
2 Restos a Pagar	498.871,52	5.078.717,40	2.790.911,15	703.331,94	1.161.506,78
3 Ativo Financeiro – Excluído Fundo de Assistência ao Servidor	5.716.462,49	7.256.650,62	7.823.524,68	8.965.259,96	7.812.906,27
4 Passivo Financeiro Ajustado – Excluído Fundo de Assistência ao Servidor	502.917,87	5.102.777,92	2.791.382,55	1.501.878,85	1.960.053,69
5 Ativo Real	75.373.276,82	88.391.492,81	93.351.655,85	100.019.638,28	104.118.281,78
6 Passivo Real	1.652.532,22	6.537.955,89	4.592.560,70	2.446.861,79	3.822.835,23
QUOCIENTES	2014	2015	2016	2017	2018
Resultado Patrimonial (5÷6)	45,61	13,52	20,33	40,88	27,24
Situação Financeira (3÷4)	11,37	1,42	2,80	5,97	3,99
Restos a Pagar (2÷1)*100	1,60	13,98	9,81	2,25	3,22

Fonte: Demonstrativos do Balanço Geral consolidado e análise técnica.

O Quociente do Resultado Patrimonial é resultante da relação entre o Ativo Real e o Passivo Real.

Não há um parâmetro mínimo definido, mas se o resultado deste quociente apresentar-se inferior a 1,00 será indicativo da existência de dívidas (curto e longo prazo) sem ativos suficientes para cobri-las.

Gráfico 09 – Evolução do Quociente de Resultado Patrimonial: 2014 – 2018



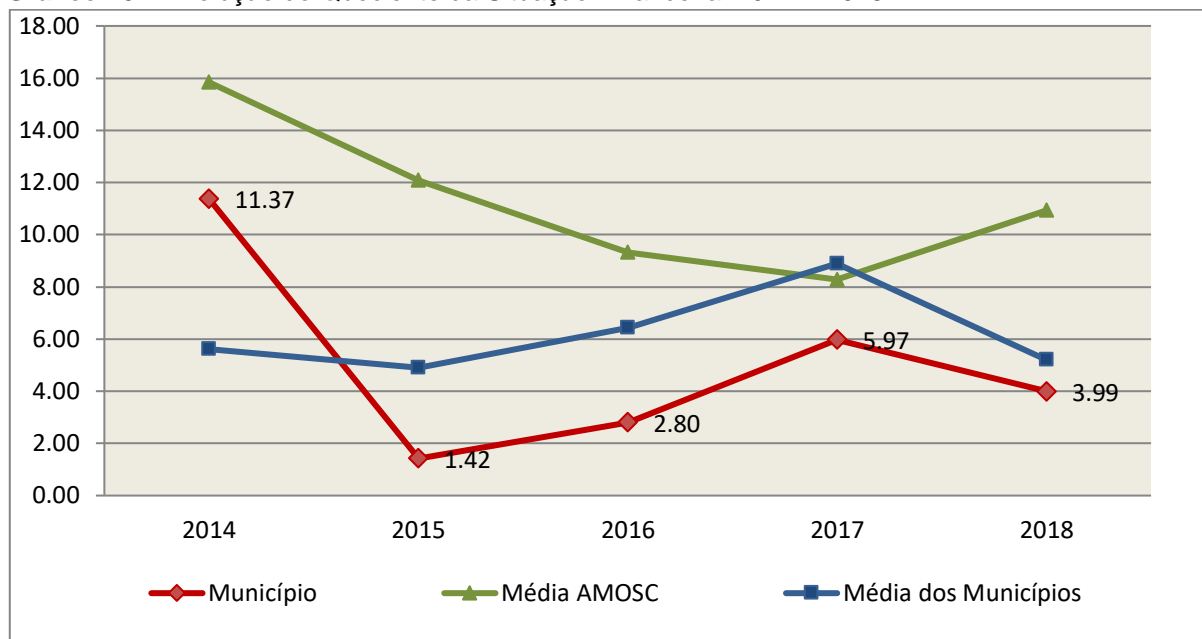
Fonte: Demonstrativos dos Balanços Gerais consolidados e análise técnica.

Como demonstra o gráfico anterior, no final do exercício de 2018 o Ativo Real apresenta-se **27,24** vezes maior que o Passivo Real (dívidas).

O Quociente da Situação Financeira é resultante da relação entre o Ativo Financeiro e o Passivo Financeiro, demonstrando a capacidade de pagamento de curto prazo do Município.

O ideal é que esse quociente apresente valor maior que 1,00, pois assim indicará que as obrigações financeiras de curto prazo podem ser cobertas pelos ativos financeiros do Município.

Gráfico 10 – Evolução do Quociente da Situação Financeira: 2014 – 2018



Fonte: Demonstrativos dos Balanços Gerais consolidados e análise técnica.

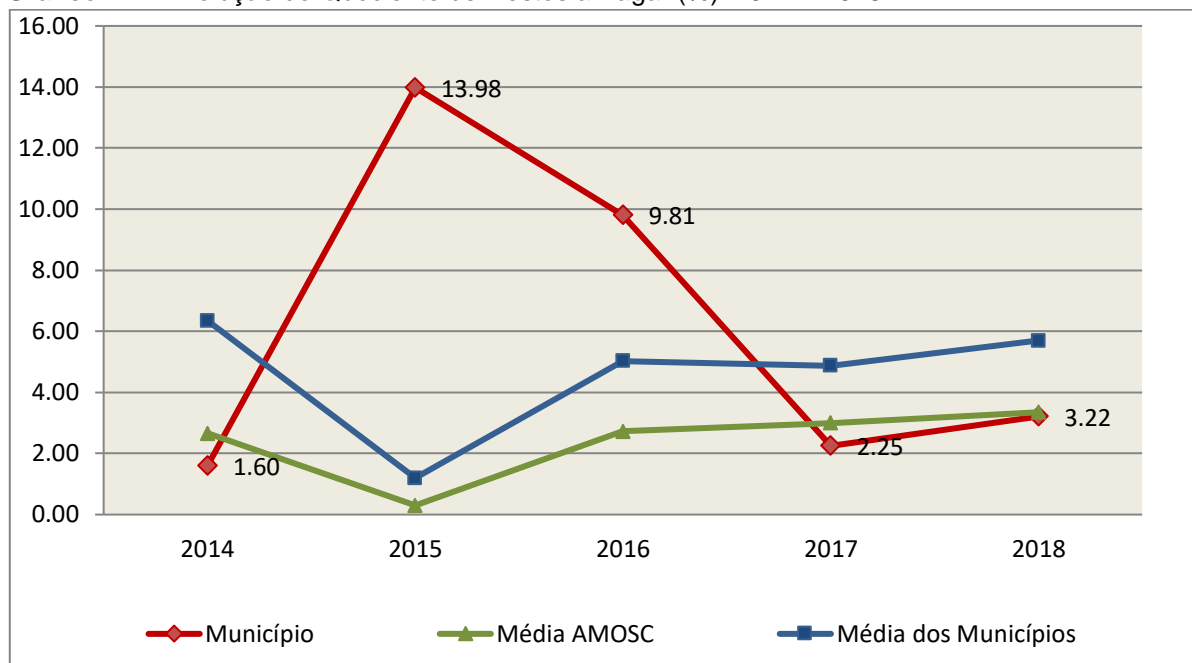
Como demonstra o gráfico, a situação financeira do Município apresenta-se Superavitária, sendo que no final do exercício de 2018 o Ativo Financeiro representa **3,99** vezes o valor do Passivo Financeiro.

O Quociente de Restos a Pagar (processados e não processados) expressa em termos percentuais à relação entre o saldo final dos restos a pagar e o total da Despesa Orçamentária.

Quanto menor esse quociente, menos comprometida será a gestão orçamentária e o fluxo financeiro do Município. Aumentos significativos deste quociente podem indicar que o Município não está conseguindo pagar no exercício as despesas que nele empenhou.

A situação apresentada pelo Município de Coronel Freitas é demonstrada no gráfico a seguir:

Gráfico 11 – Evolução do Quociente de Restos a Pagar (%): 2014 – 2018



Fonte: Demonstrativos dos Balanços Gerais consolidados e análise técnica.

Verifica-se no gráfico anterior que o saldo final de Restos a Pagar corresponde a **3,22%** da despesa orçamentária do exercício.

5. ANÁLISE DO CUMPRIMENTO DE LIMITES

O ordenamento vigente estabelece limites mínimos para aplicação de recursos na Educação e Saúde, bem como os limites máximos para despesas com pessoal.

5.1. Saúde

Limite: mínimo de 15% das receitas com impostos, inclusive transferências, de aplicação em Ações e Serviços Públicos de Saúde para o exercício de 2018 – artigo 77, III, e § 4º, do Ato das Disposições Constitucionais Transitórias - ADCT.

Constatou-se que o Município aplicou o montante de **R\$ 5.585.318,48** em gastos com Ações e Serviços Públicos de Saúde, o que corresponde a **22,21%** da receita proveniente de impostos, sendo aplicado A MAIOR o valor de **R\$ 1.812.577,76**, representando **7,21%** do mesmo parâmetro, **CUMPRINDO** o disposto no artigo 77, III, e § 4º, do Ato das Disposições Constitucionais Transitórias - ADCT.

A apuração das despesas com Ações e Serviços Públicos de Saúde, pode ser demonstrada da seguinte forma:

Quadro 13 – Apuração das Despesas com Ações e Serviços Públicos de Saúde: 2018

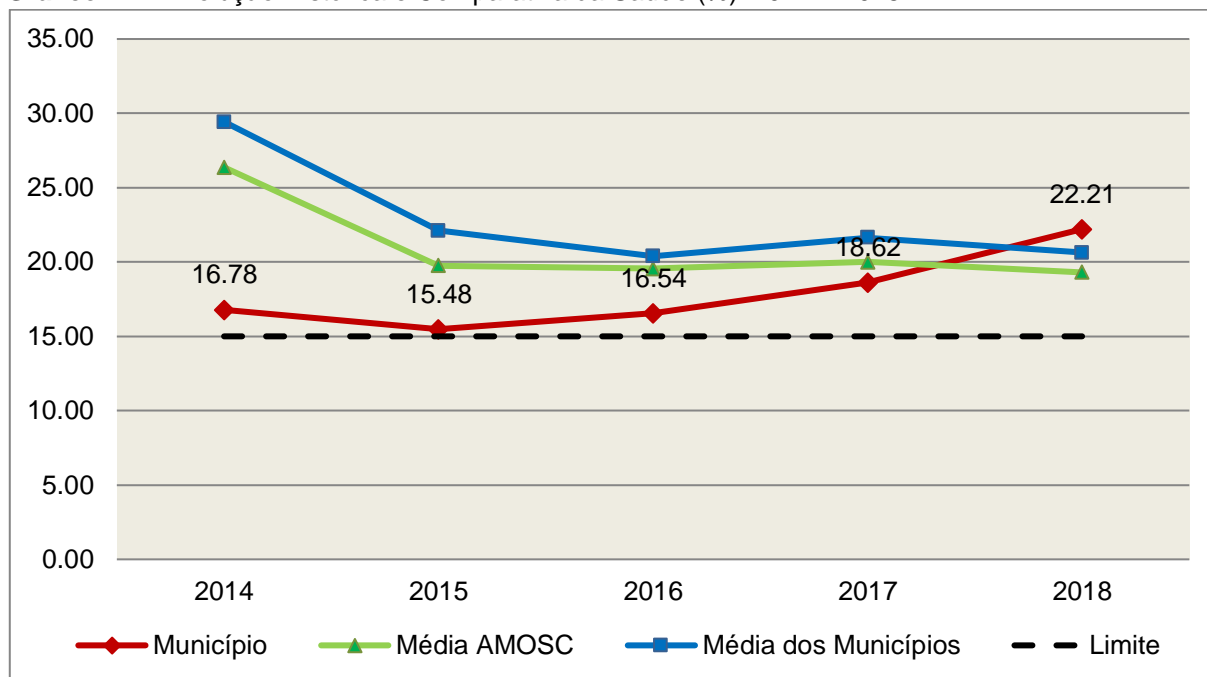
COMPONENTE	VALOR (R\$)	%
Total da Receita com Impostos	25.151.604,80	100,00
Total das Despesas com Ações e Serviços Públicos de Saúde	7.677.230,09	30,52
Atenção Básica	6.759.645,05	26,88
Assistência Hospitalar e Ambulatorial	766.878,72	3,05
Vigilância Sanitária	150.706,32	0,60
(-) Total das Deduções com Ações e Serviços Públicos de Saúde*	2.091.911,61	8,32
Total das Despesas para Efeito do Cálculo	5.585.318,48	22,21
Valor Mínimo a ser Aplicado	3.772.740,72	15,00
Valor Acima do Limite	1.812.577,76	7,21

Fonte: Demonstrativos do Balanço Geral consolidado.

*Deduções, incluindo-se os convênios, dispostas nas Informações Complementares deste Relatório.

O gráfico seguinte apresenta a evolução histórica e comparativa da aplicação em Ações e Serviços Públicos de Saúde:

Gráfico 12 – Evolução Histórica e Comparativa da Saúde (%): 2014 – 2018



Fonte: Demonstrativos dos Balanços Gerais consolidados e análise técnica.

O gráfico anterior demonstra que o Município de Coronel Freitas em 2018 aumentou seus gastos com Ações e Serviços Públicos de Saúde, em termos percentuais, quando comparado ao exercício anterior.

5.2. Ensino

5.2.1. Limite de 25% das receitas de impostos e transferências

Limite: mínimo de 25% proveniente de impostos, compreendida a proveniente de transferências, em gastos com Manutenção e Desenvolvimento do Ensino (exercício de 2018) – art. 212 da Constituição Federal.

Apurou-se que o Município aplicou o montante de **R\$ 7.915.828,33** em gastos com manutenção e desenvolvimento do ensino, o que corresponde a **30,74%** da receita proveniente de impostos, sendo aplicado A MAIOR o valor de **R\$ 1.478.169,44**, representando **5,74%** do mesmo parâmetro, **CUMPRINDO** o disposto no artigo 212 da Constituição Federal.

A apuração das despesas com a Manutenção e Desenvolvimento do Ensino, pode ser demonstrada da seguinte forma:

Quadro 14 – Apuração das Despesas com Manutenção e Desenvolvimento do Ensino: 2018

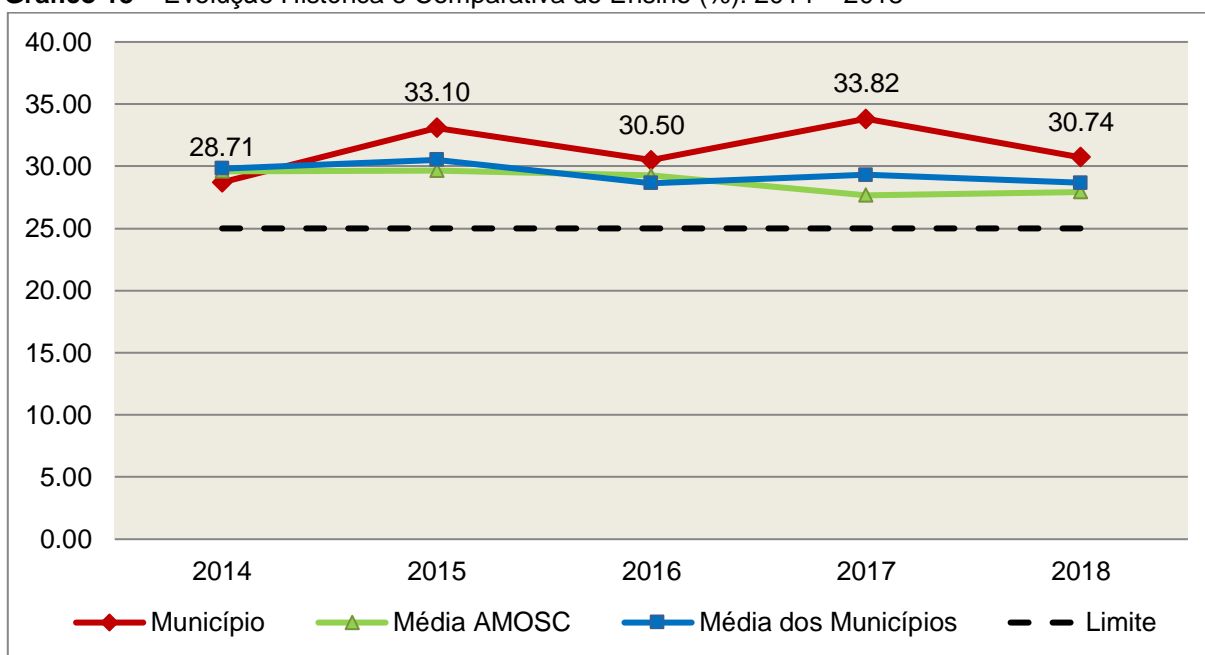
COMPONENTE	VALOR (R\$)	%
Total da Receita com Impostos	25.750.635,57	100,00
Valor Aplicado Educação Infantil	3.142.586,33	12,20
Educação Infantil	3.142.586,33	12,20
Valor Aplicado Ensino Fundamental	6.245.342,29	24,25
Ensino Fundamental	6.245.342,29	24,25
(-) Total das Deduções consideradas para fins de apuração do Limite Constitucional*	1.472.100,29	5,72
Total das Despesas para efeito de Cálculo	7.915.828,33	30,74
Valor Mínimo a ser Aplicado	6.437.658,89	25,00
Valor Acima do Limite (25%)	1.478.169,44	5,74

Fonte: Demonstrativos do Balanço Geral consolidado e análise técnica.

*Deduções, incluindo-se os convênios, dispostas nas Informações Complementares deste Relatório.

O gráfico seguinte apresenta a evolução histórica e comparativa da aplicação em Manutenção e Desenvolvimento do Ensino:

Gráfico 13 – Evolução Histórica e Comparativa do Ensino (%): 2014 – 2018



Fonte: Demonstrativos dos Balanços Gerais consolidados e análise técnica.

O gráfico anterior demonstra que o Município de Coronel Freitas em 2018 reduziu seus gastos com Manutenção e Desenvolvimento do Ensino, em termos percentuais, quando comparado ao exercício anterior.

5.2.2. FUNDEB

Limite 1: mínimo de 60% dos recursos oriundos do FUNDEB na remuneração dos profissionais do magistério em efetivo exercício – art. 60, XII, do Ato das Disposições Constitucionais Transitórias - ADCT c/c art. 22 da Lei nº 11.494/07.

Verificou-se que o Município aplicou o valor de **R\$ 3.815.131,67**, equivalendo a **96,51%** dos recursos oriundos do FUNDEB, em gastos com a remuneração dos profissionais do magistério em efetivo exercício, **CUMPRINDO** o estabelecido no artigo 60, inciso XII do Ato das Disposições Constitucionais Transitórias (ADCT) e artigo 22 da Lei nº 11.494/2007.

A apuração das despesas com profissionais do magistério em efetivo exercício pode ser demonstrada da seguinte forma:

Quadro 15 – Apuração das Despesas com Profissionais do Magistério em Efetivo Exercício – FUNDEB: 2018

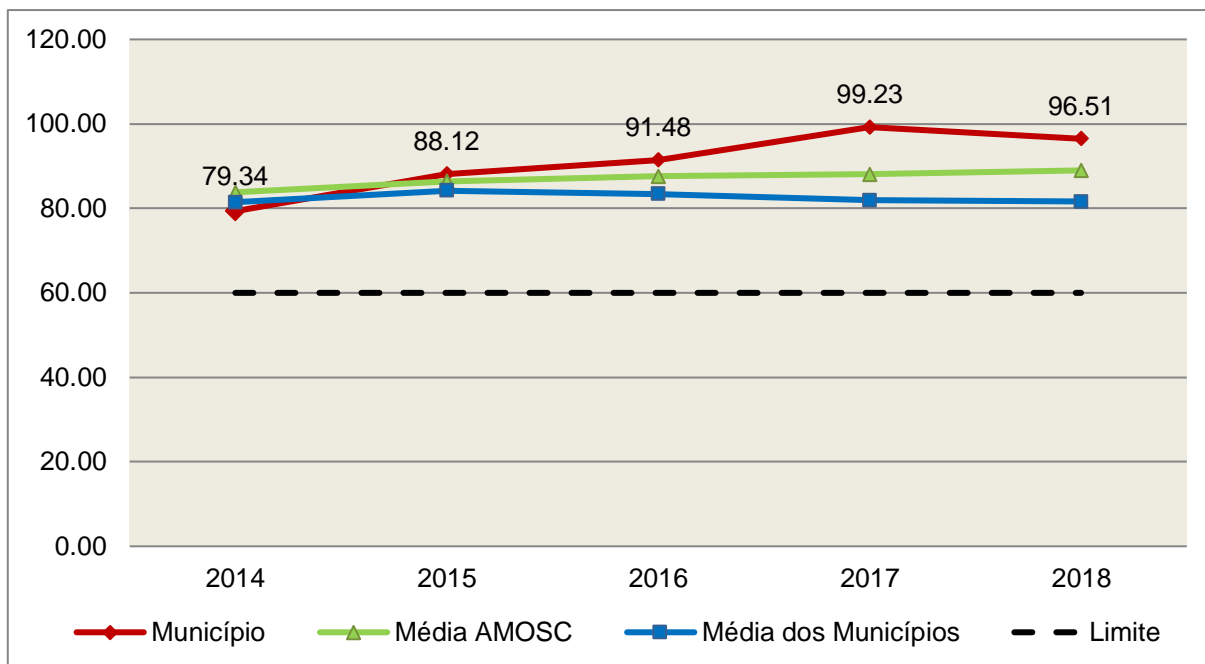
COMPONENTE	VALOR (R\$)
Transferências do FUNDEB	3.943.555,63
(+) Rendimentos de Aplicações Financeiras das Contas do FUNDEB	9.406,79
Total dos recursos oriundos do FUNDEB	3.952.962,42
60% dos Recursos Oriundos do FUNDEB	2.371.777,45
Despesas com Profissionais do Magistério em Efetivo Exercício aplicadas com Recursos do FUNDEB	3.815.131,67
Valor Acima do Limite	1.443.354,22

Fonte: Demonstrativos do Balanço Geral consolidado e da análise técnica.

Obs.: * Apuração efetuada com base na execução financeira, vide Quadro no Anexo deste Relatório.

O gráfico seguinte apresenta a evolução histórica e comparativa da aplicação em despesas com Profissionais do Magistério em Efetivo Exercício:

Gráfico 14 – Evolução Histórica e Comparativa – 60% do FUNDEB (%): 2014 – 2018



Fonte: Demonstrativos dos Balanços Gerais consolidados e análise técnica.

Limite 2: mínimo de 95% dos recursos oriundos do FUNDEB (no exercício financeiro em que forem creditados), em despesas com Manutenção e Desenvolvimento da Educação Básica – art. 21 da Lei nº 11.494/07.

Constatou-se que o Município aplicou o valor de **R\$ 3.815.131,67**, equivalendo a **96,51%** dos recursos oriundos do FUNDEB, em despesas com Manutenção e Desenvolvimento da Educação Básica, **CUMPRINDO** o estabelecido no artigo 21 da Lei nº 11.494/2007.

A apuração das despesas com Manutenção e Desenvolvimento da Educação Básica com recursos oriundos do FUNDEB pode ser demonstrada da seguinte forma:

Quadro 16 – Apuração das Despesas com FUNDEB: 2018

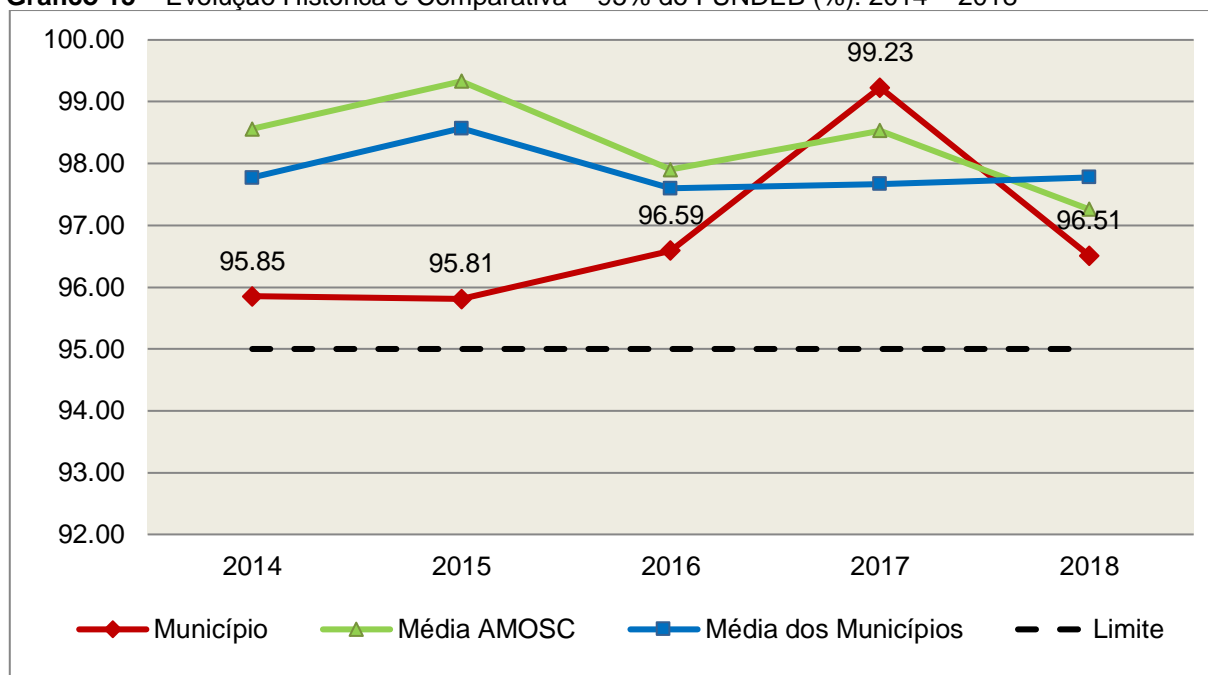
COMPONENTE	VALOR (R\$)
Total dos Recursos Oriundos do FUNDEB	3.952.962,42
95% dos Recursos do FUNDEB	3.755.314,30
Despesas com manutenção e desenvolvimento da educação básica aplicadas no exercício com recursos do FUNDEB *	3.815.131,67
Valor Acima do Limite	59.817,37

Fonte: Demonstrativos do Balanço Geral consolidado e análise técnica.

Obs.: * Apuração efetuada com base na execução financeira, vide Quadro no Anexo deste Relatório.

O gráfico seguinte apresenta a evolução histórica e comparativa da aplicação em Manutenção e Desenvolvimento da Educação Básica com recursos oriundos do FUNDEB:

Gráfico 15 – Evolução Histórica e Comparativa – 95% do FUNDEB (%): 2014 – 2018



Fonte: Demonstrativos dos Balanços Gerais consolidados e análise técnica.

Com relação às despesas com Manutenção e Desenvolvimento da Educação Básica custeadas com recursos do FUNDEB, no exercício em análise, o Município de Coronel Freitas reduziu sua aplicação, quando comparado ao exercício anterior.

Limite 3: utilização dos recursos do FUNDEB, no exercício seguinte ao do recebimento e mediante abertura de crédito adicional - artigo 21, § 2º da Lei nº 11.494/2007.

O Município utilizou, no 1º trimestre mediante a abertura de crédito adicional, parcialmente o saldo anterior dos recursos do FUNDEB no valor de **R\$ 26.160,97**, quando o saldo total era de **R\$ 26.630,73**, **DESCUMPRINDO** o estabelecido no artigo 21, § 2º da Lei nº 11.494/2007 (Obs.: Vide restrição anotada no item Restrições de Ordem Legal).

Superávit financeiro do FUNDEB em 31/12/2018: No tocante ao controle da utilização dos recursos do FUNDEB para o exercício seguinte apresenta-se o Quadro abaixo:

Quadro 16A – Controle da utilização de recursos para o exercício subsequente (art. 21, § 2º da Lei nº 11.494/2007)

COMPONENTE	VALOR (R\$)
Saldo Financeiro do FUNDEB em 31/12/2018	137.830,75
(-) Despesas inscritas em Restos a Pagar no exercício e em exercícios anteriores pendentes de pagamento e/ou despesas registradas em DDO no exercício, com disponibilidade dos recursos do FUNDEB	0,00
(=) Recursos do FUNDEB que não foram utilizados	137.830,75

Fonte: Dados do Sistema e-Sfinge e análise técnica.

5.3. Limites de gastos com pessoal (LRF)

5.3.1. Limite máximo para os gastos com pessoal do Município

Limite: 60% da Receita Corrente Líquida para os gastos com pessoal do Município – art. 169 da Constituição Federal c/c o art. 19, III da Lei Complementar nº 101/2000 (LRF).

Quadro 17 – Apuração das Despesas com Pessoal do Município: 2018

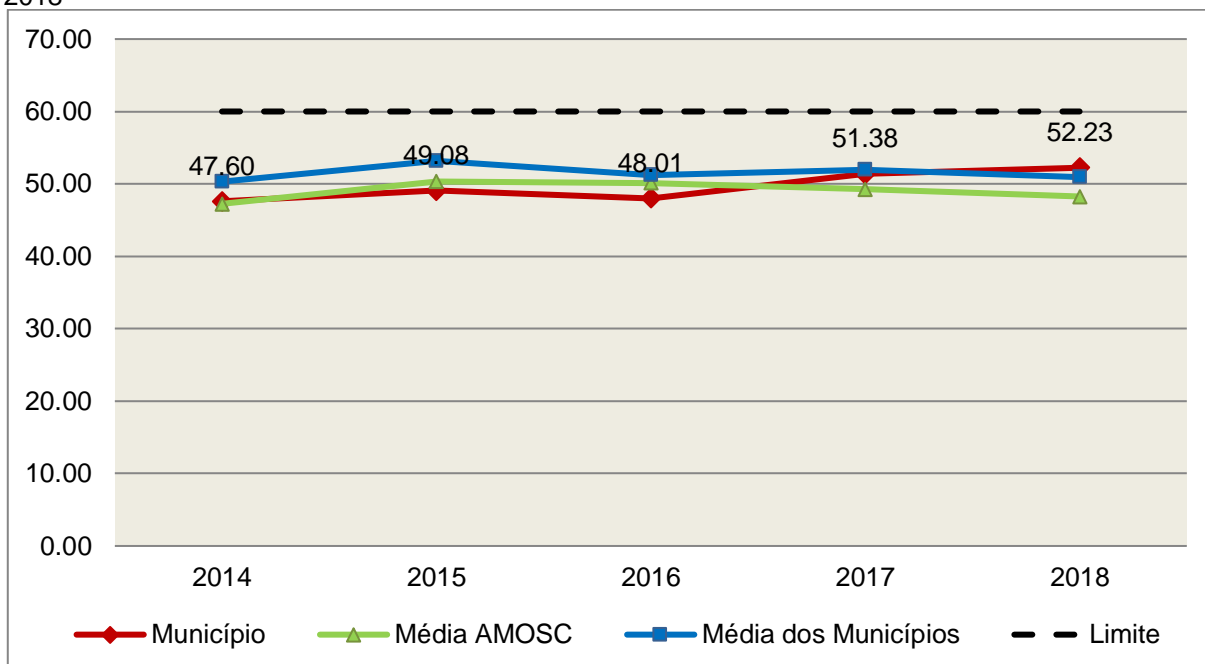
COMPONENTE	VALOR (R\$)	%
TOTAL DA RECEITA CORRENTE LÍQUIDA AJUSTADA	31.168.964,10	100,00
LIMITE DE 60% DA RECEITA CORRENTE LÍQUIDA	18.701.378,46	60,00
Total das Despesas para efeito de Cálculo das Despesas com Pessoal do Poder Executivo	15.550.672,35	49,89
Total das Despesas para efeito de Cálculo das Despesas com Pessoal do Poder Legislativo	729.189,60	2,34
TOTAL DA DESPESA PARA EFEITO DE CÁLCULO DA DESPESA COM PESSOAL DO MUNICÍPIO	16.279.861,95	52,23
Valor Abaixo do Limite (60%)	2.421.516,51	7,77

Fonte: Sistema e-Sfinge/Demonstrativos do Balanço Geral consolidado.

No exercício em exame, o Município gastou **52,23%** do total da receita corrente líquida em despesas com pessoal, **CUMPRINDO** o limite contido no artigo 169 da Constituição Federal, regulamentado pela Lei Complementar nº 101/2000.

O gráfico seguinte apresenta a evolução histórica e comparativa das despesas com pessoal do Município:

Gráfico 16 – Evolução Histórica e Comparativa da Despesa com Pessoal do Município: 2014 – 2018



Fonte: Demonstrativos dos Balanços Gerais consolidados e análise técnica.

O gráfico anterior mostra o crescimento dos gastos com pessoal do Município de Coronel Freitas, quando comparado ao exercício anterior.

5.3.2. Limite máximo para os gastos com pessoal do Poder Executivo

Limite: 54% da Receita Corrente Líquida para os gastos com pessoal do Poder Executivo (Prefeitura, Fundos, Fundações, Autarquias e Empresas Estatais Dependentes) – Artigo 20, III, 'b' da Lei Complementar nº 101/2000 (LRF).

Quadro 18 – Apuração das Despesas com Pessoal do Poder Executivo: 2018

COMPONENTE	VALOR (R\$)	%
TOTAL DA RECEITA CORRENTE LÍQUIDA AJUSTADA	31.168.964,10	100,00
LIMITE DE 54% DA RECEITA CORRENTE LÍQUIDA	16.831.240,61	54,00
Total das Despesas com Pessoal do Poder Executivo	15.550.672,35	49,89
Pessoal e Encargos(despesa liquidada)*	15.243.563,32	48,91
Outras Despesas de Pessoal Consideradas: Encargos patronais registrados no grupo de natureza 3 (Documento 6 do Anexo a este Relatório)	307.109,03	0,99
Total das Despesas para efeito de Cálculo das Despesas com Pessoal do Poder Executivo	15.550.672,35	49,89
Valor Abaixo do Limite (54%)	1.280.568,26	4,11

Fonte:*Sistema e-Sfinge/⁴Demonstrativos do Balanço Geral consolidado.

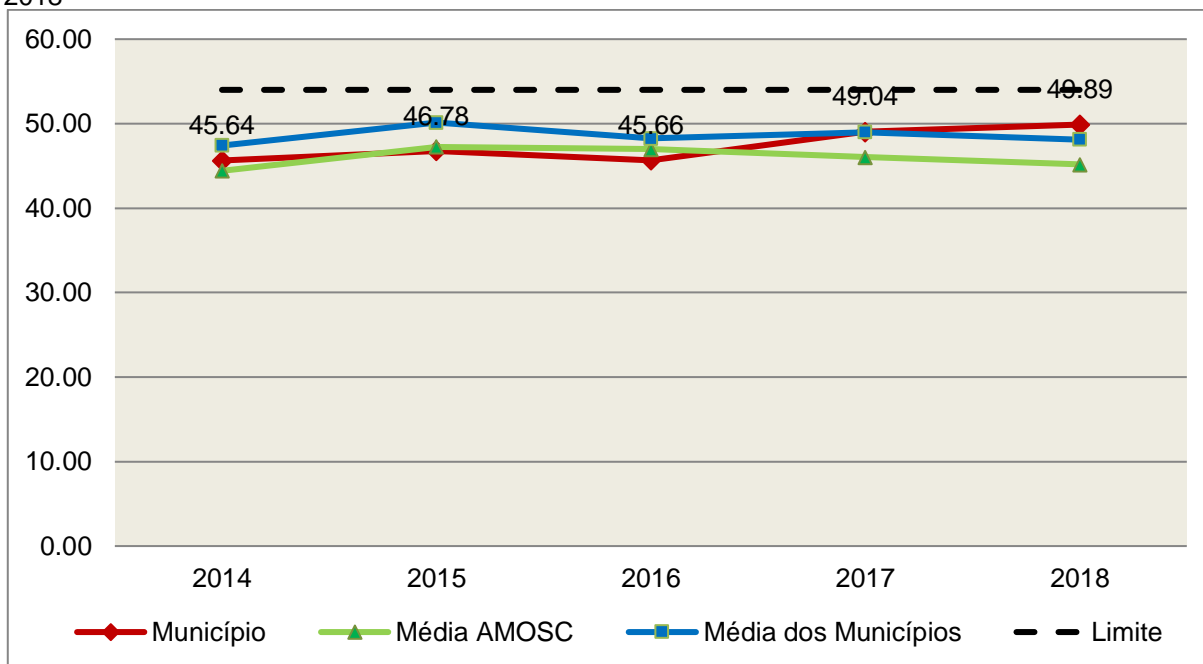
** Não foram consideradas as despesas de pessoal classificadas no elemento/subelemento 11.07 (abono de permanência)⁵ 08.01 (auxílio funeral), 08.03 (auxílio natalidade), 08.04 (auxílio creche), 08.55 (auxílio creche)⁶.

Observação: Face à edição da Portaria STN nº 233, de 15/04/2019 (DOU nº 73, de 16/04/2019, Seção 1), a despesa com pessoal apurada pelo Corpo Técnico nesta instrução, para fins de apuração do cumprimento dos limites estabelecidos na Lei Complementar nº 101/2000, não recebeu ajustes resultantes de inclusão das despesas com pessoal das organizações da sociedade civil que atuam na atividade fim do Estado/Município e que recebam recursos financeiros da administração pública, conforme definido no item 04.01.02.01 (3) da 9ª edição do Manual de Demonstrativos Fiscais (MDF), aprovado pela Portaria STN nº 389, de 14 de junho de 2018, e alterações posteriores.

O demonstrativo acima comprova que, no exercício em exame, o Poder Executivo gastou **49,89%** do total da receita corrente líquida em despesas com pessoal, **CUMPRINDO** a norma contida no artigo 20, III, 'b' da Lei Complementar nº 101/2000.

O gráfico seguinte apresenta a evolução histórica e comparativa das despesas com pessoal do Poder Executivo:

Gráfico 17 – Evolução Histórica e Comparativa da Despesa com Pessoal do Executivo: 2014 – 2018



Fonte: Demonstrativos dos Balanços Gerais consolidados e análise técnica.

Da análise do gráfico, verifica-se que os gastos com pessoal do Poder Executivo aumentaram, quando comparado ao exercício anterior.

⁴ Apuração da Despesa de Pessoal: conforme orientação do Manual dos Demonstrativos Fiscais publicado no endereço <http://www.stn.fazenda.gov.br>

⁵ Conforme entendimento consignado no Prejulgado 1762 reformado pelo Tribunal Pleno em Sessão de 06/12/2017.

⁶ Conforme orientação do Manual dos Demonstrativos Fiscais as despesas de natureza indenizatória e os benefícios assistências não serão consideradas na Despesa Bruta de Pessoal.

5.3.3. Limite máximo para os gastos com pessoal do Poder Legislativo

Limite: 6% da Receita Corrente Líquida para os gastos com pessoal do Poder Legislativo (Câmara Municipal) – Artigo 20, III, 'a' da Lei Complementar nº 101/2000 (LRF).

Quadro 19 – Apuração das Despesas com Pessoal do Poder Legislativo: 2018

COMPONENTE	VALOR (R\$)	%
TOTAL DA RECEITA CORRENTE LÍQUIDA AJUSTADA	31.168.964,10	100,00
LIMITE DE 6% DA RECEITA CORRENTE LÍQUIDA	1.870.137,85	6,00
Total das Despesas com Pessoal do Poder Legislativo	729.189,60	2,34
Pessoal e Encargos(despesa liquidada)*	729.189,60	2,34
Total das Despesas para efeito de Cálculo das Despesas com Pessoal do Poder Legislativo	729.189,60	2,34
Valor Abaixo do Limite (6%)	1.140.948,25	3,66

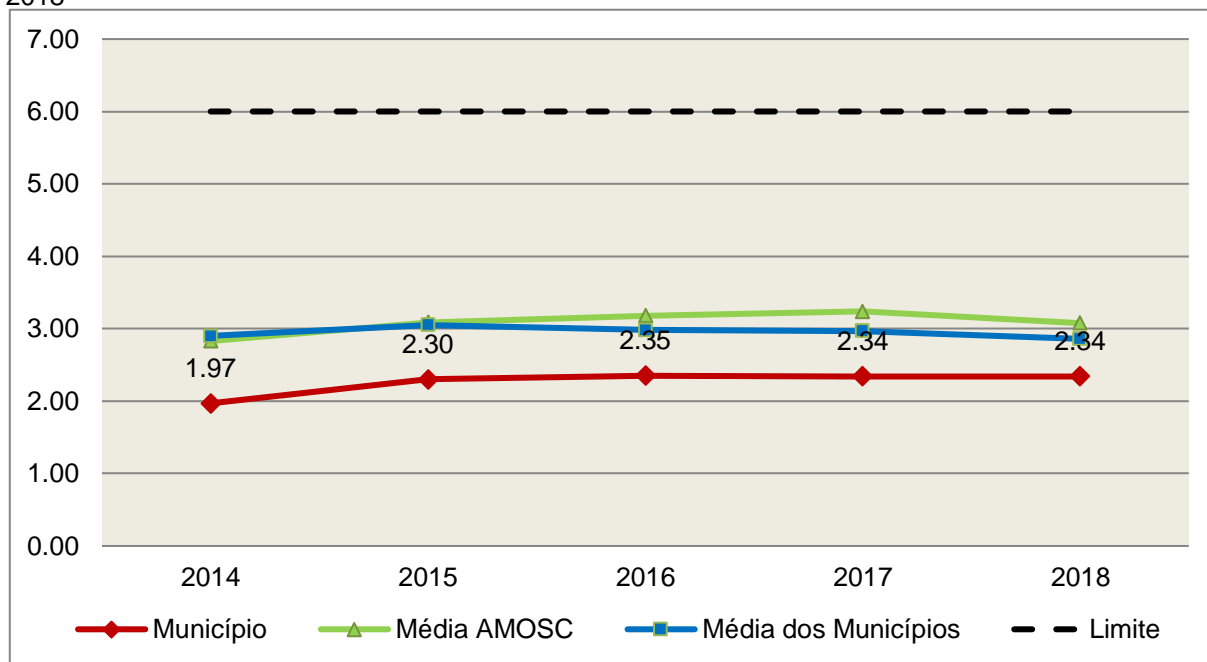
Fonte:*Sistema e-Sfinge/7Demonstrativos do Balanço Geral consolidado.

O Poder Legislativo gastou, no exercício em exame, **2,34%** do total da receita corrente líquida em despesas com pessoal, **CUMPRINDO** a norma contida no artigo 20, III, 'a' da Lei Complementar nº 101/2000.

O gráfico seguinte apresenta a evolução histórica e comparativa das despesas com pessoal do Poder Legislativo:

7Apuração da Despesa de Pessoal: conforme orientação do Manual dos Demonstrativos Fiscais publicado no endereço <http://www.stn.fazenda.gov.br>

Gráfico 18 – Evolução Histórica e Comparativa da Despesa com Pessoal do Legislativo: 2014 – 2018



Fonte: Demonstrativos dos Balanços Gerais consolidados e análise técnica.

O estudo evolutivo dos gastos com pessoal da Câmara expõe que o percentual se manteve quando comparado ao exercício anterior.

6. CONSELHOS MUNICIPAIS

Os Conselhos Municipais são considerados órgãos públicos que contribuem de forma significativa na execução de políticas públicas setoriais.

Podem ser de natureza obrigatória ou discricionária, ou seja, os de criação obrigatória são exigidos por leis federais, cujas funções são definidas como deliberativas, fiscalizadoras, assessoramento, supervisora e executiva; enquanto que os discricionários são decorrentes de legislação municipal.

O artigo 7º, § único, da Instrução Normativa nº 20, de 01 de março de 2015 exige a remessa dos pareceres dos conselhos obrigatórios, juntamente com a prestação de contas anual, quais sejam:

a) Conselho Municipal de Acompanhamento e Controle Social do Fundeb, previsto no art. 24, da Lei Federal n.º 11.494, de 20 de junho de 2007.

b) Conselho Municipal de Saúde, previsto no art. 1º, caput e § 2º da Lei Federal n.º 8.142, de 28 de dezembro de 1990;

c) Conselho Municipal dos Direitos da Infância e do Adolescente, previsto no art. 88, inciso II da Lei Federal n.º 8.069, de 13 de junho de 1990;

d) Conselho Municipal de Assistência Social, previsto no art. 16, inciso IV, da Lei Federal n.º 8.742, de 07 de dezembro de 1993;

e) Conselho Municipal de Alimentação Escolar, previsto no art. 18 da Lei Federal n.º 11.947, de 16 de junho de 2009;

f) Conselho Municipal do Idoso, previsto no art. 6º da Lei Federal n.º 8.842, de 04 de janeiro de 1994.

6.1. Conselho Municipal de Acompanhamento e Controle Social do FUNDEB (CACCS – FUNDEB)

O Conselho Municipal de Acompanhamento e Controle Social do Fundeb está previsto no artigo 24 da Lei Federal n.º 11.494, de 20 de junho de 2007.

Referido órgão tem a função de acompanhar a correta aplicação dos recursos do Fundeb e do Programa Nacional de Apoio ao Transporte Escolar (PNATE), bem como supervisionar o censo escolar anual.

O Conselho Municipal do Fundeb é autônomo, não é subordinado ao Poder Executivo e seus membros não são remunerados. No entanto, deverá ser criado por lei específica municipal, e sua composição deve obedecer ao que prescreve o art. 24, § 1º, IV e § 2º da Lei n.º 11.494/2007:

Art. 24. O acompanhamento e o controle social sobre a distribuição, a transferência e a aplicação dos recursos dos Fundos serão exercidos, junto aos respectivos governos, no âmbito da União, dos Estados, do Distrito Federal e dos Municípios, por conselhos instituídos especificamente para esse fim.

§ 1º Os conselhos serão criados por legislação específica, editada no pertinente âmbito governamental, observados os seguintes critérios de composição:

[...]

IV - em âmbito municipal, por no mínimo 9 (nove) membros, sendo:

a) 2 (dois) representantes do Poder Executivo Municipal, dos quais pelo menos 1 (um) da Secretaria Municipal de Educação ou órgão educacional equivalente;

b) 1 (um) representante dos professores da educação básica pública;

c) 1 (um) representante dos diretores das escolas básicas públicas;

- d) 1 (um) representante dos servidores técnico-administrativos das escolas básicas públicas;
- e) 2 (dois) representantes dos pais de alunos da educação básica pública;
- f) 2 (dois) representantes dos estudantes da educação básica pública, um dos quais indicado pela entidade de estudantes secundaristas.

§ 2º Integrarão ainda os conselhos municipais dos Fundos, quando houver, 1 (um) representante do respectivo Conselho Municipal de Educação e 1 (um) representante do Conselho Tutelar a que se refere a Lei nº 8.069, de 13 de julho de 1990, indicados por seus pares.

Em consulta ao processo eletrônico gerado através dos dados encaminhados pelo Município de **Coronel Freitas**, constata-se que o Parecer do Conselho do FUNDEB indica que as respectivas contas foram aprovadas (fls. 193 – 194).

6.2. Conselho Municipal de Saúde (CMS)

O Conselho Municipal de Saúde – CMS está previsto no art. 1º, inciso II da Lei Federal n.º 8.142, de 28 de dezembro de 1990.

Trata-se de um órgão colegiado composto por representantes do governo, prestadores de serviço, profissionais de saúde e usuários, atua na formação de estratégias e no controle da execução das políticas de saúde, inclusive nos aspectos econômicos e financeiros, cujas decisões serão homologadas pelo chefe do poder executivo municipal⁸.

Compõe-se, conforme prescreve a terceira diretriz da Resolução n.º 453, de 10 de maio de 2012:

- a) 50% de entidades e movimentos representativos de usuários;
- b) 25% de entidades representativas dos trabalhadores da área de Saúde;
- c) 25% de representação de governo e prestadores de serviços privados conveniados, ou sem fins lucrativos.

O Conselho Municipal de Saúde tem as competências elencadas pela quinta diretriz da Resolução n.º 453/2012:

Quinta Diretriz: aos Conselhos de Saúde Nacional, Estaduais, Municipais e do Distrito Federal, que têm competências definidas nas leis federais, bem como em indicações advindas das Conferências de Saúde, compete:

⁸ Viana, Luiz Cláudio. O papel dos conselhos municipais na gestão pública [monografia]; orientadora, Maria Eliana Cristina Bar. - Florianópolis, SC, 2011. p. 26

I - fortalecer a participação e o Controle Social no SUS, mobilizar e articular a sociedade de forma permanente na defesa dos princípios constitucionais que fundamentam o SUS;

II - elaborar o Regimento Interno do Conselho e outras normas de funcionamento;

III - discutir, elaborar e aprovar propostas de operacionalização das diretrizes aprovadas pelas Conferências de Saúde;

IV - atuar na formulação e no controle da execução da política de saúde, incluindo os seus aspectos econômicos e financeiros, e propor estratégias para a sua aplicação aos setores público e privado;

V - definir diretrizes para elaboração dos planos de saúde e deliberar sobre o seu conteúdo, conforme as diversas situações epidemiológicas e a capacidade organizacional dos serviços;

VI - anualmente deliberar sobre a aprovação ou não do relatório de gestão;

VII - estabelecer estratégias e procedimentos de acompanhamento da gestão do SUS, articulando-se com os demais colegiados, a exemplo dos de seguridade social, meio ambiente, justiça, educação, trabalho, agricultura, idosos, criança e adolescente e outros;

VIII - proceder à revisão periódica dos planos de saúde;

IX - deliberar sobre os programas de saúde e aprovar projetos a serem encaminhados ao Poder Legislativo, propor a adoção de critérios definidores de qualidade e resolutividade, atualizando-os face ao processo de incorporação dos avanços científicos e tecnológicos na área da Saúde;

X - a cada quadrimestre deverá constar dos itens da pauta o pronunciamento do gestor, das respectivas esferas de governo, para que faça a prestação de contas, em relatório detalhado, sobre andamento do plano de saúde, agenda da saúde pactuada, relatório de gestão, dados sobre o montante e a forma de aplicação dos recursos, as auditorias iniciadas e concluídas no período, bem como a produção e a oferta de serviços na rede assistencial própria, contratada ou conveniada, de acordo com a Lei Complementar no 141/2012.

XI - avaliar e deliberar sobre contratos, consórcios e convênios, conforme as diretrizes dos Planos de Saúde Nacional, Estaduais, do Distrito Federal e Municipais;

XII - acompanhar e controlar a atuação do setor privado credenciado mediante contrato ou convênio na área de saúde;

XIII - aprovar a proposta orçamentária anual da saúde, tendo em vista as metas e prioridades estabelecidas na Lei de Diretrizes Orçamentárias, observado o princípio do processo de planejamento e orçamento ascendentes, conforme legislação vigente;

XIV - propor critérios para programação e execução financeira e orçamentária dos Fundos de Saúde e acompanhar a movimentação e destino dos recursos;

XV - fiscalizar e controlar gastos e deliberar sobre critérios de movimentação de recursos da Saúde, incluindo o Fundo de Saúde e os recursos transferidos e próprios do Município, Estado, Distrito Federal e da União, com base no que a lei disciplina;

XVI - analisar, discutir e aprovar o relatório de gestão, com a prestação de contas e informações financeiras, repassadas em tempo hábil aos conselheiros, e garantia do devido assessoramento;

XVII - fiscalizar e acompanhar o desenvolvimento das ações e dos serviços de saúde e encaminhar denúncias aos respectivos órgãos de controle interno e externo, conforme legislação vigente;

XVIII - examinar propostas e denúncias de indícios de irregularidades, responder no seu âmbito a consultas sobre assuntos pertinentes às ações e aos serviços de saúde, bem como apreciar recursos a respeito de deliberações do Conselho nas suas respectivas instâncias;

XIX - estabelecer a periodicidade de convocação e organizar as Conferências de Saúde, propor sua convocação ordinária ou extraordinária e estruturar a comissão organizadora, submeter o respectivo regimento e programa ao Pleno do Conselho de Saúde correspondente, convocar a sociedade para a participação nas pré-conferências e conferências de saúde;

XX - estimular articulação e intercâmbio entre os Conselhos de Saúde, entidades, movimentos populares, instituições públicas e privadas para a promoção da Saúde;

XXI - estimular, apoiar e promover estudos e pesquisas sobre assuntos e temas na área de saúde pertinente ao desenvolvimento do Sistema Único de Saúde (SUS);

XXII - acompanhar o processo de desenvolvimento e incorporação científica e tecnológica, observados os padrões éticos compatíveis com o desenvolvimento sociocultural do País;

XXIII - estabelecer ações de informação, educação e comunicação em saúde, divulgar as funções e competências do Conselho de Saúde, seus trabalhos e decisões nos meios de comunicação, incluindo informações sobre as agendas, datas e local das reuniões e dos eventos;

XXIV - deliberar, elaborar, apoiar e promover a educação permanente para o controle social, de acordo com as Diretrizes e a Política Nacional de Educação Permanente para o Controle Social do SUS;

XXV - incrementar e aperfeiçoar o relacionamento sistemático com os poderes constituídos, Ministério Público, Judiciário e Legislativo, meios de comunicação, bem como setores relevantes não representados nos conselhos;

XXVI - acompanhar a aplicação das normas sobre ética em pesquisas aprovadas pelo CNS;

XXVII - deliberar, encaminhar e avaliar a Política de Gestão do Trabalho e Educação para a Saúde no SUS;

XXVIII - acompanhar a implementação das propostas constantes do relatório das plenárias dos Conselhos de Saúde; e

XXIX - atualizar periodicamente as informações sobre o Conselho de Saúde no Sistema de Acompanhamento dos Conselhos de Saúde (SIACS).

Salienta-se que os membros do Conselho não são remunerados e suas funções são consideradas de relevância pública.

Conforme consta do processo eletrônico gerado através dos dados encaminhados pelo Município de **Coronel Freitas**, a análise do Parecer do Conselho Municipal de Saúde indica que as contas foram aprovadas (fls. 212 – 213).

6.3. Conselho Municipal dos Direitos da Criança e do Adolescente

A Constituição Federal trata do dever da família, da sociedade e do Estado, em caráter prioritário, em assegurar à criança e ao adolescente uma série de direitos, conforme pode ser constatado em seu artigo 227:

É dever da família, da sociedade e do Estado assegurar à criança, ao adolescente e ao jovem, com absoluta prioridade, o direito à vida, à saúde, à alimentação, à educação, ao lazer, à profissionalização, à cultura, à dignidade, ao respeito, à liberdade e à convivência familiar e comunitária, além de colocá-los a salvo de toda forma de negligência, discriminação, exploração, violência, crueldade e opressão.

Nessa linha foi promulgada a Lei nº 8.069, de 13 de julho de 1990, que dispõe sobre o Estatuto da Criança e do Adolescente (ECA) e trata sobre a proteção integral desses.

A referida Lei prevê em seu artigo 88, incisos II e IV, a criação do Conselho Municipal dos Direitos da Criança e do Adolescente e a manutenção de fundo especial, respectivamente. Esse fundo, no caso dos Municípios, deve ser criado por lei municipal, obedecendo ao disposto no artigo 167, IX da Constituição Federal e artigo 74 da Lei nº 4.320/64.

O Conselho Municipal da Criança e do Adolescente é órgão deliberativo e controlador das ações relacionadas à política de atendimento dos direitos da criança e do adolescente.

Em consulta ao processo eletrônico gerado através dos dados encaminhados pelo Município de **Coronel Freitas**, constata-se que as contas foram aprovadas pelo Conselho Municipal dos Direitos da Criança e do Adolescente (fl. 217).

Registra-se que não foi encaminhado o Plano de Ação ou Plano de Aplicação.

6.4. Conselho Municipal de Assistência Social (CMAS)

O Conselho Municipal de Assistência Social está previsto no art. 16, inciso IV da Lei Federal nº 8.742, de 07 de dezembro de 1993.

Citado órgão tem a competência de acompanhar a execução da política de assistência social, e seus membros não são remunerados. No entanto, conforme parágrafo único do art. 16 da Lei nº 8.742/93 as despesas referentes a passagens e diárias de conselheiros representantes do governo ou da sociedade civil, quando estiverem no exercício de suas atribuições devem ser custeadas pelo órgão gestor da Assistência Social.

Conforme consta do processo eletrônico gerado através dos dados encaminhados pelo Município de **Coronel Freitas**, a análise do Parecer do Conselho Municipal de Assistência Social indica que as contas foram aprovadas (fl. 214).

6.5. Conselho Municipal de Alimentação Escolar (CMAE)

O Conselho Municipal de Alimentação Escolar está previsto no artigo 18 da Lei Federal n.º 11.947, de 16 de junho de 2009:

Art. 18. Os Estados, o Distrito Federal e os Municípios instituirão, no âmbito de suas respectivas jurisdições administrativas, Conselhos de Alimentação Escolar - CAE, órgãos colegiados de caráter fiscalizador, permanente, deliberativo e de assessoramento, compostos da seguinte forma:

I - 1 (um) representante indicado pelo Poder Executivo do respectivo ente federado;

II - 2 (dois) representantes das entidades de trabalhadores da educação e de discentes, indicados pelo respectivo órgão de representação, a serem escolhidos por meio de assembleia específica;

III - 2 (dois) representantes de pais de alunos, indicados pelos Conselhos Escolares, Associações de Pais e Mestres ou entidades similares, escolhidos por meio de assembleia específica;

IV - 2 (dois) representantes indicados por entidades civis organizadas, escolhidos em assembleia específica.

§ 1º Os Estados, o Distrito Federal e os Municípios poderão, a seu critério, ampliar a composição dos membros do CAE, desde que obedecida a proporcionalidade definida nos incisos deste artigo.

§ 2º Cada membro titular do CAE terá 1 (um) suplente do mesmo segmento representado.

§ 3º Os membros terão mandato de 4 (quatro) anos, podendo ser reconduzidos de acordo com a indicação dos seus respectivos segmentos.

§ 4º A presidência e a vice-presidência do CAE somente poderão ser exercidas pelos representantes indicados nos incisos II, III e IV deste artigo.

§ 5º O exercício do mandato de conselheiros do CAE é considerado serviço público relevante, não remunerado.

§ 6º Caberá aos Estados, ao Distrito Federal e aos Municípios informar ao FNDE a composição do seu respectivo CAE, na forma estabelecida pelo Conselho Deliberativo do FNDE.

A sua atuação está prevista no artigo 19 da citada lei:

Art. 19. Compete ao CAE:

I - acompanhar e fiscalizar o cumprimento das diretrizes estabelecidas na forma do art. 2º desta Lei;

II - acompanhar e fiscalizar a aplicação dos recursos destinados à alimentação escolar;

III - zelar pela qualidade dos alimentos, em especial quanto às condições higiênicas, bem como a aceitabilidade dos cardápios oferecidos;

IV - receber o relatório anual de gestão do PNAE e emitir parecer conclusivo a respeito, aprovando ou reprovando a execução do Programa.

Parágrafo único. Os CAEs poderão desenvolver suas atribuições em regime de cooperação com os Conselhos de Segurança Alimentar e Nutricional estaduais e municipais e demais conselhos afins, e deverão observar as diretrizes estabelecidas pelo Conselho Nacional de Segurança Alimentar e Nutricional - CONSEA.

Conforme consta do processo eletrônico gerado através dos dados encaminhados pelo Município de **Coronel Freitas**, a análise do Parecer do Conselho Municipal de Alimentação Escolar indica que as contas foram aprovadas (fl. 215).

6.6. Conselho Municipal do Idoso (ou da Pessoa Idosa ou dos Direitos da Pessoa Idosa)

O Conselho Municipal do Idoso está previsto no artigo 6º da Lei Federal n.º 8.842, de 04 de janeiro de 1994.

Suas competências estão previstas no artigo 7º da mesma lei, na redação dada pela Lei n.º 10.741/2003:

Art. 7º Os Conselhos Nacional, Estaduais, do Distrito Federal e Municipais do Idoso, previstos na Lei nº 8.842, de 4 de janeiro de 1994, zelarão pelo cumprimento dos direitos do idoso, definidos nesta Lei.

Conforme consta do processo eletrônico gerado através dos dados encaminhados pelo Município de **Coronel Freitas**, a análise do Parecer do Conselho Municipal do Idoso indica que as contas foram aprovadas (fl. 216).

7. DO CUMPRIMENTO DA LEI COMPLEMENTAR Nº 131/2009 E DO DECRETO FEDERAL Nº 7.185/2010

A transparência da gestão fiscal, entendida como a produção e divulgação sistemática de informações, é um dos pilares em que se assenta a Lei Complementar nº 101/2000.

Para assegurar essa transparência a Lei Complementar nº 131/2009 acrescentou dispositivos a referida Lei a fim de determinar a disponibilização, em tempo real, de informações pormenorizadas sobre a execução orçamentária e financeira, referentes à receita e à despesa, da União, dos Estados, do Distrito Federal e dos Municípios, bem como definiu prazos para a implantação.

O artigo 48, parágrafo único, da Lei Complementar n° 101/2000 alterado pelas Leis Complementares n° 131/2009 e 156/2016, assim determina:

Art. 48. [...]

§ 1º A transparência será assegurada também mediante:

I – incentivo à participação popular e realização de audiências públicas, durante os processos de elaboração e discussão dos planos, lei de diretrizes orçamentárias e orçamentos;

II – liberação ao pleno conhecimento e acompanhamento da sociedade, em tempo real, de informações pormenorizadas sobre a execução orçamentária e financeira, em meios eletrônicos de acesso público; e

III – adoção de sistema integrado de administração financeira e controle, que atenda a padrão mínimo de qualidade estabelecido pelo Poder Executivo da União e ao disposto no art. 48-A.

Os conteúdos das informações sobre a execução orçamentária e financeira, liberados em meios eletrônicos de acesso público, são definidos no artigo 48-A, I e II, da Lei Complementar n° 101/2000 incluído pela Lei Complementar n° 131/2009, a saber:

Art. 48-A. Para os fins a que se refere o inciso II do parágrafo único do art. 48, os entes da Federação disponibilizarão a qualquer pessoa física ou jurídica o acesso a informações referentes a:

I – quanto à despesa: todos os atos praticados pelas unidades gestoras no decorrer da execução da despesa, no momento de sua realização, com a disponibilização mínima dos dados referentes ao número do correspondente processo, ao bem fornecido ou ao serviço prestado, à pessoa física ou jurídica beneficiária do pagamento e, quando for o caso, ao procedimento licitatório realizado;

II – quanto à receita: o lançamento e o recebimento de toda a receita das unidades gestoras, inclusive referente a recursos extraordinários.

Quanto aos prazos para o cumprimento das determinações dispostas nos referidos artigos a Lei Complementar n° 131/2009 estabeleceu:

Art. 73-B. Ficam estabelecidos os seguintes prazos para o cumprimento das determinações dispostas nos incisos II e III do parágrafo único do art. 48 e do art. 48-A:

I – 1 (um) ano para a União, os Estados, o Distrito Federal e os Municípios com mais de 100.000 (cem mil) habitantes;

II – 2 (dois) anos para os Municípios que tenham entre 50.000 (cinquenta mil) e 100.000 (cem mil) habitantes;

III – 4 (quatro) anos para os Municípios que tenham até 50.000 (cinquenta mil) habitantes.

Parágrafo único. Os prazos estabelecidos neste artigo serão contados a partir da data de publicação da lei

complementar que introduziu os dispositivos referidos no caput deste artigo.”

O sistema integrado de administração financeira e controle – SISTEMA mencionado no inciso III do § 1º do artigo 48 da Lei Complementar nº 101/2000 alterado pela Lei Complementar nº 131/2009, foi regulamentado por meio do Decreto Federal nº 7.185/2010, que em seu artigo 1º assim determina:

Art. 1º A transparência da gestão fiscal dos entes da Federação referidos no art. 1º, § 3º, da Lei Complementar nº 101, de 4 de maio de 2000, será assegurada mediante a observância do disposto no art. 48, parágrafo único, da referida Lei e das normas estabelecidas neste Decreto.

Dessa forma, o referido Decreto também estabeleceu requisitos com padrão mínimo de qualidade necessário para assegurar a transparência da gestão fiscal, onde se extraiu os seguintes:

Art. 2º O sistema integrado de administração financeira e controle utilizado no âmbito de cada ente da Federação, doravante denominado SISTEMA, deverá permitir a liberação em tempo real das informações pormenorizadas sobre a execução orçamentária e financeira das unidades gestoras, referentes à receita e à despesa, com a abertura mínima estabelecida neste Decreto, bem como o registro contábil tempestivo dos atos e fatos que afetam ou possam afetar o patrimônio da entidade.

§ 1º Integrarão o SISTEMA todas as entidades da administração direta, as autarquias, as fundações, os fundos e as empresas estatais dependentes, sem prejuízo da autonomia do ordenador de despesa para a gestão dos créditos e recursos autorizados na forma da legislação vigente e em conformidade com os limites de empenho e o cronograma de desembolso estabelecido.

§ 2º Para fins deste Decreto, entende-se por:

I – [...]

II - liberação em tempo real: a disponibilização das informações, em meio eletrônico que possibilite amplo acesso público, até o primeiro dia útil subsequente à data do registro contábil no respectivo SISTEMA, sem prejuízo do desempenho e da preservação das rotinas de segurança operacional necessários ao seu pleno funcionamento;

III - meio eletrônico que possibilite amplo acesso público: a Internet, sem exigências de cadastramento de usuários ou utilização de senhas para acesso; e

IV - [...]

Art. 4º Sem prejuízo da exigência de características adicionais no âmbito de cada ente da Federação, consistem requisitos tecnológicos do padrão mínimo de qualidade do SISTEMA:

I - [...]

II - permitir o armazenamento, a importação e a exportação de dados; e

III - [...]

Art. 7º Sem prejuízo dos direitos e garantias individuais constitucionalmente estabelecidos, o SISTEMA deverá gerar, para disponibilização em meio eletrônico que possibilite amplo acesso público, pelo menos, as seguintes informações relativas aos atos praticados pelas unidades gestoras no decorrer da execução orçamentária e financeira:

I - quanto à despesa:

- a) o valor do empenho, liquidação e pagamento;
- b) o número do correspondente processo da execução, quando for o caso;
- c) a classificação orçamentária, especificando a unidade orçamentária, função, subfunção, natureza da despesa e a fonte dos recursos que financiaram o gasto;
- d) a pessoa física ou jurídica beneficiária do pagamento, inclusive nos desembolsos de operações independentes da execução orçamentária, exceto no caso de folha de pagamento de pessoal e de benefícios previdenciários;
- e) o procedimento licitatório realizado, bem como à sua dispensa ou inexigibilidade, quando for o caso, com o número do correspondente processo; e
- f) o bem fornecido ou serviço prestado, quando for o caso;

II - quanto à receita, os valores de todas as receitas da unidade gestora, compreendendo no mínimo sua natureza, relativas a:

- a) previsão;
- b) lançamento, quando for o caso; e
- c) arrecadação, inclusive referente a recursos extraordinários.

A análise, por amostragem, do cumprimento das normas estabelecidas na Lei Complementar nº 101/2000, alterada pelas Leis Complementares nº 131/2009 e 156/2016, em conjunto com o Decreto Federal nº 7.185/2010, pelo Município de **Coronel Freitas**, no tocante aos dados relativos do exercício em exame é demonstrada no Quadro a seguir:

Quadro 20 – Cumprimento da Lei Complementar nº 131/2009 e do Decreto Federal nº 7.185/2010

I – QUANTO À FORMA	
Disponibilização de informações de todas as unidades municipais (art. 2º, § 1º, do Decreto Federal nº 7.185/2010)	CUMPRIU
Liberação ao pleno conhecimento e acompanhamento da sociedade, em tempo real, de informações pormenorizadas sobre a execução orçamentária e financeira, em meios eletrônicos de acesso público; e (art. 48, II, LRF alterada pela Lei Complementar n.º 156/2016)	Análise prejudicada em razão da Lei Complementar n.º 156/2016, art. 27, que alterou o art. 48, II da LRF

Disponibilização em meio eletrônico que possibilite amplo acesso público na Internet, sem exigências de cadastramento de usuários ou utilização de senhas para acesso (art. 2º, § 2º, III, do Decreto Federal nº 7.185/2010)	CUMPRIU
Permitir o armazenamento, a importação e a exportação de dados (art. 4º, II, do Decreto Federal nº 7.185/2010)	CUMPRIU

I – QUANTO AO CONTEÚDO	
DESPESA	
(art. 48-A, I, da Lei Complementar nº 101/2000 e art. 7º, I, do Decreto Federal nº 7.185/2010)	
a) o valor do empenho, liquidação e pagamento	CUMPRIU
b) o número do empenho	CUMPRIU
c) a classificação orçamentária, especificando a unidade orçamentária, função, subfunção, natureza da despesa e a fonte dos recursos que financiaram o gasto	CUMPRIU
d) a pessoa física ou jurídica beneficiária do pagamento, inclusive nos desembolsos de operações independentes da execução orçamentária, exceto no caso de folha de pagamento de pessoal e de benefícios previdenciários	CUMPRIU
e) o procedimento licitatório realizado, bem como à sua dispensa ou inexigibilidade, quando for o caso, com o número do correspondente processo	CUMPRIU
f) o bem fornecido ou serviço prestado, quando for o caso	CUMPRIU

RECEITA	
(art. 48-A, II, da Lei Complementar nº 101/2000 e art. 7º, II, do Decreto Federal nº 7.185/2010)	
a) previsão	CUMPRIU
b) lançamento	CUMPRIU
c) arrecadação	CUMPRIU

Fonte: Site da Prefeitura Municipal – Portal da Transparência – Data de acesso: 07/02/2019.

8. POLÍTICAS PÚBLICAS

Segundo SECCHI⁹, podemos conceituar política pública como: “uma ação elaborada no sentido de enfrentar um problema público”.

As políticas públicas estão presentes principalmente nas áreas de saúde, educação, segurança, habitação, transporte, assistência social e meio ambiente, as quais existem em todas as esferas de governo (federal, estadual e

⁹ SECCHI, Leonardo. Políticas Públicas

municipal). Sendo que, utilizam-se dos instrumentos de planejamento (Plano Plurianual – PPA, Lei de Diretrizes Orçamentárias – LDO e Lei Orçamentária anual – LOA) para executá-las.

Neste universo serão realizadas avaliações quantitativas no que se refere as ações nas áreas de saúde e educação, por meio do monitoramento do Plano Nacional de Saúde - PNS – Pactuação Interfederativa 2017-2021(Lei n.º 8.080/90, art. 15, VIII) e do Plano Nacional de Educação – PNE (Lei Federal n.º 13.005, de 25/06/2014), respectivamente.

8.1. Monitoramento do Plano Nacional de Saúde – Pactuação Interfederativa 2017-2021

No âmbito das políticas públicas de saúde, o Plano Nacional de Saúde - PNS está previsto na Lei n. 8.080/90, art. 15, VIII e deve ser elaborado em conjunto pela União, Estados, Distrito Federal e Municípios, devidamente alinhados com os instrumentos de planejamento (PPA, LDO e LOA).

A vigência do plano é plurianual (2017 – 2021), e se constitui na base das atividades e programações de cada nível de direção do Sistema Único de Saúde – SUS, com previsão para realizações das despesas nas Lei Orçamentárias Anuais.

Para o período de 2017-2021, as diretrizes, objetivos e metas da saúde foram definidas por meio da Pactuação Interfederativa, a qual inclui 23 indicadores que foram definidos em reunião ordinária pela Comissão Intergestores Tripartite¹⁰, em novembro de 2016, publicado no Diário Oficial da União, em 12 de dezembro de 2016, por meio da Resolução n.º 8, de 24/11/2016.

Esta pactuação se dá pela conexão entre os três níveis de governo, contemplando, inclusive a constituição de redes de atenção à saúde, numa negociação consensual entres os gestores, oportunidade em que se define a agenda de prioridade, traduzidas pelas diretrizes, objetivos, metas e indicadores

O monitoramento e avaliação das diretrizes mostra-se fundamental para o acompanhamento da execução em nível local quanto ao cumprimento das metas pactuadas, as quais são avaliadas por meio dos indicadores previamente estabelecidos.

Todavia, em razão da ausência de dados disponíveis para pesquisa no site da Secretaria de Saúde do Estado de Santa Catarina, a avaliação das Metas/Resultados do ano de 2018 restou prejudicada.

¹⁰ Lei Federal nº 12.466/2011 e Decreto Federal nº 7508/2011

No que concerne aos objetivos de desenvolvimento sustentável – ODS (Agenda 2030 – ONU) relacionados à saúde, reitera-se que os Municípios adotem medidas para contempla-los em suas políticas públicas de saúde.

8.2. Monitoramento das Metas do Plano Nacional de Educação - PNE

No contexto das Políticas Públicas o Plano Nacional de Educação- PNE teve a sua importância reconhecida principalmente após o advento da Emenda Constitucional n.º 59/2009, onde passou a ser exigência constitucional com periodicidade decenal, tornando-se assim o norteador do Sistema Nacional de Educação, uma vez que, todas as esferas do governo (União, Estados e Municípios) devem pautar as suas ações em Educação alinhadas ao PNE.

Referido Plano teve a sua aprovação pela Lei Federal n.º 13.005, de 25/06/2014 com vigência de 10 anos e apresenta 10 diretrizes, 20 metas e 254 estratégias com abrangência em todos os níveis de ensino.

Sendo que, as diretrizes foram estabelecidas no art. 2º do PNE e são as seguintes:

- Erradicação do analfabetismo;
- Universalização do atendimento escolar;
- Superação das desigualdades educacionais, com ênfase na promoção da cidadania e na erradicação de todas as formas de discriminação;
- Melhoria da qualidade da educação;
- Formação para o trabalho e para a cidadania, com ênfase nos valores morais e éticos em que se fundamenta a sociedade;
- Promoção do princípio da gestão democrática da educação pública;
- Promoção humanística, científica, cultural e tecnológica do País;
- Estabelecimento de meta de aplicação de recursos públicos em educação como proporção do Produto Interno Bruto- PIB, que assegure atendimento às necessidades de expansão, com padrão de qualidade e equidade;
- Valorização dos (as) profissionais da educação;
- Promoção dos princípios do respeito aos direitos humanos, à diversidade e à sustentabilidade socioambiental.

As Metas e Estratégias estão discriminadas no Anexo da referida Lei, todavia, considerando a complexidade das mesmas e prazo de dez anos para executá-las, tem-se que no exercício em análise será efetuado o monitoramento da Meta 1 – Universalizar, até 2016, a educação infantil na pré-escola para as crianças de 4 (quatro) a 5 (cinco) anos de idade e ampliar a oferta de educação

infantil em creches de forma a atender, no mínimo 50% (cinquenta por cento) das crianças de até 3 (três) anos até o final da vigência deste PNE.

Os dados populacionais foram estimados e atualizados a partir de estudo técnico realizado por auditores fiscais de controle externo da Diretoria de Atividades Especiais (DAE) do TCE/SC.

Destaca-se que a metodologia aplicada para os monitoramentos encontram-se discriminadas nos itens seguintes.

8.2.1. Monitoramento da Meta 1 do PNE: Educação Infantil

A educação infantil tem sua conceituação e finalidade definida no artigo 29 da Lei Federal n.º 9.394, de 20/12/1996 (Lei de Diretrizes e Bases da Educação Nacional – LDB). Constituindo a “primeira etapa da educação básica, tem como finalidade o desenvolvimento integral da criança de até 5 (cinco) anos, em seus aspectos físico, psicológico, intelectual e social, complementando a ação da família e da comunidade”. É oferecida em “creches, ou entidades equivalentes, para crianças de até três anos de idade” (art. 30, I), e “pré-escolas, para as crianças de 4 (quatro) a 5 (cinco) anos de idade” (art. 30, II).

Para avaliar a primeira Meta prevista da Lei Federal n.º 13.005/2014, e em respeito ao que dispõe o art. 4º da Lei do PNE, passa-se a apresentar o cálculo das taxas de atendimento em Creche e na Pré-escola no Município de Coronel Freitas.

Ressalta-se que os dados das matrículas em Creches (crianças até 3 anos em 2018) e na Pré-escola (crianças de 4 a 5 anos em 2018) foram extraídos do site do Instituto Nacional de Estudos e Pesquisas Educacionais Anísio Teixeira Legislação e Documentos (Inep), mais especificamente das Sinopses Estatísticas da Educação Básica.

Registre-se que a taxa de atendimento não se confunde com a demanda por vagas na rede pública. Para o cálculo daquela leva-se em consideração o número de matrículas e o percentual previsto no Plano Nacional de Educação, enquanto que a demanda toma em consideração o número de crianças que solicitam vaga em Creches e/ou Pré-escolas. A título exemplificativo, um Município pode ter cumprido a meta prevista no Plano Nacional de Educação e em seu Plano Municipal e ainda assim ter fila de espera por vagas, na hipótese de que o percentual mínimo de atendimento previsto em Lei não ser suficiente para atender toda a demanda.

8.2.2. Taxa de atendimento em Creche

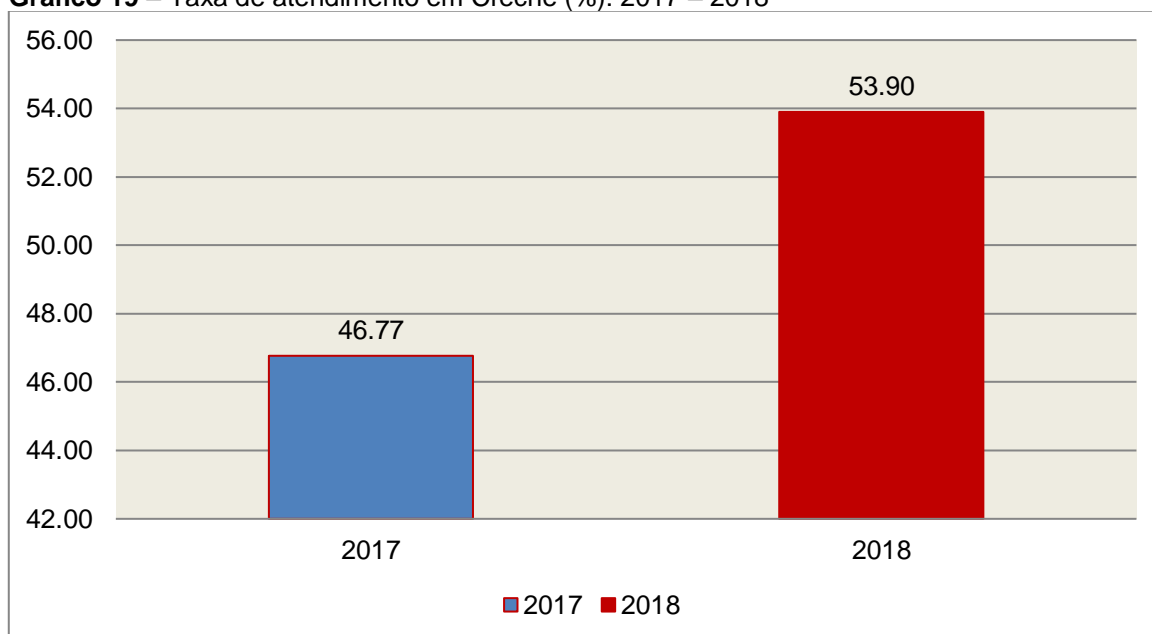
O atendimento da educação infantil em Creche, em regra, deve-se dar para as crianças de até 03 (três) anos de idade e a parte final da Meta 1 do Plano Nacional de Educação define que o ente deve: “ampliar a oferta de Educação Infantil em Creches de forma a atender, no mínimo, 50% das crianças de até 3 anos até o final da vigência deste PNE”.

Para avaliação do alcance da parte final da Meta 1 do Plano Nacional de Educação, calculou-se a taxa líquida de matrículas em Creches, ou seja, apenas os matriculados que estejam na faixa etária (0 a 3 anos de idade) prevista no PNE, por meio da seguinte fórmula:

<p>INDICADOR 1B: CRECHES</p> <p>Fórmula de cálculo: $\frac{\text{População de 0 a 3 anos que frequenta a Creche} \times 100}{\text{População de 0 a 3 anos de idade}}$</p>
--

Assim, com base nos dados estatísticos do Município de Coronel Freitas, a Taxa de Atendimento de crianças de 0 a 3 anos de idade, que frequentaram as Creches no referido Município, em 2018, foi de 53,90%, estando **DENTRO** do percentual mínimo previsto para a Meta 1 do Plano Nacional de Educação.

Gráfico 19 – Taxa de atendimento em Creche (%): 2017 – 2018



Fonte: dados INEP e levantamento DAE/TCESC

O gráfico anterior demonstra que o Município de Coronel Freitas em 2018 Aumentou sua taxa de atendimento em Creche, em termos percentuais, quando comparado ao exercício anterior.

8.2.3. Taxa de atendimento na Pré-escola

O atendimento da educação infantil na Pré-escola deve-se dar para as crianças de 04 (quatro) a 05 (cinco) anos de idade e a parte inicial da Meta 1 do Plano Nacional de Educação define que o ente deve: “universalizar, até 2016, a Educação Infantil na Pré-escola para as crianças de 4 a 5 anos de idade”.

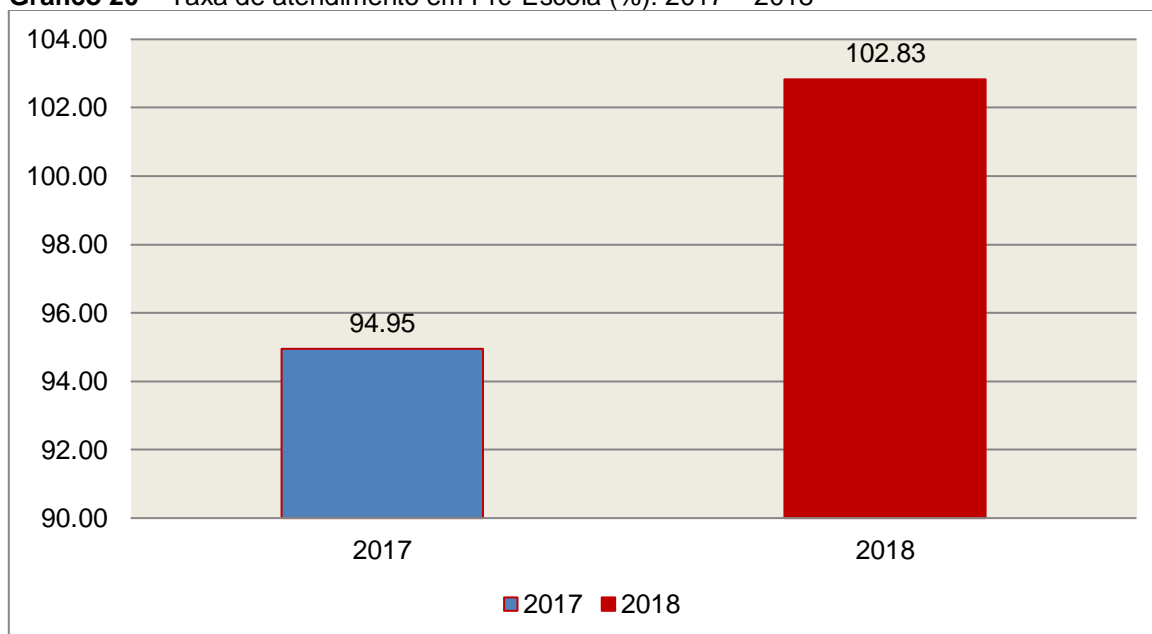
Para avaliação do alcance da parte inicial da Meta 1 do Plano Nacional de Educação, calculou-se a taxa líquida de matrículas na Pré-escola, ou seja, apenas os matriculados que estejam na faixa etária (4 a 5 anos de idade) prevista no PNE, por meio da seguinte fórmula:

INDICADOR 1A: PRÉ-ESCOLA

Fórmula de cálculo: $\frac{\text{População de 4 e 5 anos que frequenta a Pré-escola} \times 100}{\text{População de 4 e 5 anos de idade}}$

Assim, com base nos dados estatísticos do Município de Coronel Freitas, a Taxa de Atendimento de crianças de 4 a 5 anos de idade, que frequentaram a Pré-escola no referido Município, em 2018, foi de 102,83 %, estando **DENTRO** da Meta 1 do Plano Nacional de Educação.

Gráfico 20 – Taxa de atendimento em Pré-Escola (%): 2017 – 2018



Fonte: dados INEP e levantamento DAE/TCESC

O gráfico anterior demonstra que o Município de Coronel Freitas em 2018 Aumentou sua taxa de atendimento na Pré-escola, em termos percentuais, quando comparado ao exercício anterior.

9. RESTRIÇÕES APURADAS

9.1 RESTRIÇÕES DE ORDEM LEGAL

9.1.1 Aplicação parcial no valor de **R\$ 26.160,97**, no primeiro trimestre de 2018, referente aos recursos do FUNDEB remanescentes do exercício anterior no valor de **R\$ 26.630,73**, mediante a abertura de crédito adicional, em descumprimento ao estabelecido no § 2º do artigo 21 da Lei nº 11.494/2007 (item 5.2.2, limite 3).

9.1.2 Atraso na remessa da Prestação de Contas do Prefeito, caracterizando afronta ao artigo 51 da Lei Complementar nº 202/2000 c/c o artigo 7º da Instrução Normativa nº TC – 20/2015 (fls. 2 e 3 dos autos).

10. SÍNTESE DO EXERCÍCIO DE 2018

Quadro 22 – Síntese

1) Balanço Anual Consolidado	As demonstrações contábeis demonstram adequadamente a posição financeira, orçamentária e patrimonial, não apresentando divergências relevantes entre as peças que o compõem.	
2) Resultado Orçamentário	Déficit totalmente absorvido pelo superávit financeiro do exercício anterior	R\$ 1.644.597,71
3) Resultado Financeiro	Superávit	R\$ 5.852.852,58
4) LIMITES	PARÂMETRO MÍNIMO	REALIZADO
4.1) Saúde	15,00%	22,21%
4.2) Ensino	25,00%	30,74%
4.3) FUNDEB	60,00%	96,51%
	95,00%	96,51%

4.4) Despesas com pessoal	PARÂMETRO MÁXIMO	REALIZADO
a) Município	60,00%	52,23%
b) Poder Executivo	54,00%	49,89%
c) Poder Legislativo	6,00%	2,34%
4.5) L.C. N° 131/2009 E DEC. N° 7.185/2010	CUMPRIU	

CONCLUSÃO

Considerando que a apreciação das contas tomou por base os dados e informações exigidos pela legislação aplicável, de veracidade ideológica apenas presumida, podendo o Tribunal de Contas - a qualquer época e desde que venha a ter ciência de ato ou fato que a desabone - reapreciar, reformular seu entendimento e emitir novo pronunciamento a respeito;

Considerando que a análise foi efetuada conforme técnicas apropriadas de auditoria, que preveem inclusive a realização de inspeção *in loco* e a utilização de amostragem, conforme o caso;

Considerando que o julgamento das contas de governo do Prefeito Municipal, pela Colenda Câmara de Vereadores, não envolve exame da responsabilidade de administradores municipais, inclusive do Prefeito, quanto a atos de competência do exercício em causa, que devem ser objeto de exame em processos específicos;

Considerando que foi efetuada a análise pelo Corpo Técnico quanto ao cumprimento dos incisos IX e X do Anexo II – Relatório do Órgão Central do Sistema de Controle Interno da Instrução Normativa TCE/SC n.º 20/2015;

Considerando o exposto e mais o que dos autos consta, para efeito de emissão de PARECER PRÉVIO a que se refere o art. 50 da Lei Complementar nº 202/2000, referente às contas do **exercício de 2018 do Município de Coronel Freitas**.

Diante das **Restrições de Ordem Legal** apuradas no item **9.1** deste Relatório, entende esta Diretoria que possa o Tribunal de Contas, além da emissão do parecer prévio, decidir por:

I - **RECOMENDAR** à Câmara de Vereadores anotação e verificação de acatamento, pelo Poder Executivo, das observações constantes do presente Relatório;

II – **DAR CIÊNCIA** ao Conselho Municipal de Educação, em cumprimento à Ação 9c.2 estabelecida na Portaria nº TC-0374/2018, acerca da análise do cumprimento dos limites no Ensino e FUNDEB, dos Pareceres do Conselho do FUNDEB e Alimentação Escolar e do monitoramento da Meta 1 do Plano Nacional de Educação, conforme itens 5.2, 6.1, 6.5 e 8.2, deste Relatório;

III - **SOLICITAR** à Câmara de Vereadores seja o Tribunal de Contas comunicado do resultado do julgamento das Contas Anuais em questão, conforme prescreve o art. 59 da Lei Complementar nº 202/2000, inclusive com a remessa do ato respectivo e da ata da sessão de julgamento da Câmara.

É o Relatório,

DGO/Divisão 2, em 01/08/2019.

BRUNO GODOY AZEVEDO SANTOS
Auditor Fiscal de Controle Externo

Visto em 06/08/2019.

LUCIA HELENA GARCIA
Auditor Fiscal de Controle Externo
Chefe da Divisão 2

De Acordo

Em 06/08/2019.

SALETE OLIVEIRA
Coordenadora de Controle
Coordenadoria de Contas de
Governo Municipal

Encaminhem-se os autos ao MPJTC para a necessária manifestação.

Moises Hoegenn
Diretor
Diretoria de Contas de Governo - DGO

INFORMAÇÕES COMPLEMENTARES

Deduções das Despesas com Ações e Serviços Públicos de Saúde

Descrição	R\$
Despesas Empenhadas com Recursos de Convênios Destinados às Ações e Serviços de Saúde	2.091.911,61
Total das Deduções com Ações e Serviços Públicos de Saúde do Município	2.091.911,61

Deduções consideradas para fins de Limite Constitucional: Gastos com Manutenção e Desenvolvimento do Ensino

Descrição	R\$
Despesas com Recursos de Convênios e/ou Receitas Vinculadas destinadas à Educação Infantil	96.244,02
Despesas com Recursos de Convênios e/ou Receitas Vinculadas destinados ao Ensino Fundamental	1.104.174,96
Despesas excluídas por não serem consideradas como de manutenção e Desenvolvimento do Ensino Fundamental	12.228,86
Outras despesas dedutíveis com Ensino Fundamental	93.333,84
Despesas com inativos na educação (Documento 4 do Anexo a este Relatório)	
Valor referente a despesas consideradas no Ensino Fundamental em exercícios anteriores (fontes 0 e/ou 1 e/ou 18 e/ou 19) inscritas em Restos a Pagar e canceladas no exercício em análise	836,37
Valor referente a despesas consideradas na Administração ligada ao Ensino Básico (12.122, 12.123 e 12.128) em exercícios anteriores (fontes 0 e/ou 1 e/ou 18 e/ou 19) inscritas em Restos a Pagar e canceladas no exercício em análise	174,27
Resultado líquido das transferências do Fundeb	-528.515,49
Despesas custeadas com o superávit financeiro, do exercício anterior, de outros recursos de impostos (Conforme Comunicado: Ensino - Despesas custeadas com o superávit financeiro de outros recursos de impostos – disponível em Tabela de Download 2018 do e-Sfinge Captura)	693.623,46
Total das deduções consideradas para fins de Limite Constitucional	1.472.100,29

Apuração Financeira da aplicação dos recursos oriundos do FUNDEB

Descrição	R\$
Transferências do FUNDEB	3.943.555,63
(+) Rendimentos de Aplicações Financeiras das Contas do FUNDEB	9.406,79
(-) Saldo Financeiro do FUNDEB em 31/12/2018	137.830,75
(+) Despesas inscritas em Restos a Pagar no exercício e/ou despesas registradas em DDO no exercício, com disponibilidade dos recursos do FUNDEB	0,00
(=) Total de utilização dos recursos do FUNDEB no exercício de 2018	3.815.131,67

Fonte: Demonstrativos do Balanço Geral consolidado, dados do Sistema e-Sfinge e análise técnica.

APÊNDICE

Despesas com Recursos de Convênios e/ou Receitas Vinculadas destinadas à Saúde:

Fonte de Recurso	Ano	Sub Função	Valor Empenho (R\$)	Valor Liquidação (R\$)	Valor Pagamento (R\$)
38 - Transferências do Sistema Único de Saúde – SUS/União	2018	301	1.741.137,48	1.722.038,91	1.722.038,91
38 - Transferências do Sistema Único de Saúde – SUS/União	2018	302	224.184,19	224.126,07	224.126,07
38 - Transferências do Sistema Único de Saúde – SUS/União	2018	304	62.418,29	62.318,29	62.318,29
63 - Transferências de Convênios – Estado/Saúde	2018	304	900,00	900,00	900,00
67 - Transferências do Sistema Único de Saúde – SUS/Estado	2018	301	20.521,16	20.521,16	20.521,16
89 - Alienações de Bens destinados a Outros Programas	2018	301	42.750,49	42.750,49	42.750,49
TOTAL			2.091.911,61	2.072.654,92	2.072.654,92

Despesas com Recursos de Convênios e/ou Receitas Vinculadas destinadas à Educação Infantil:

Fonte de Recurso	Ano	Sub Função	Valor Empenho (R\$)	Valor Liquidação (R\$)	Valor Pagamento (R\$)
36 - Salário-Educação	2018	365	92.532,00	92.532,00	92.532,00
37 - Outras Transferências do Fundo Nacional de Desenvolvimento da Educação – FNDE (não repassadas por meio de convênios)	2018	365	3.712,02	3.712,02	3.712,02
TOTAIS			96.244,02	96.244,02	96.244,02

Despesas com Recursos de Convênios e/ou Receitas Vinculadas destinadas ao Ensino Fundamental:

Fonte de Recurso	Ano	Sub Função	Valor Empenho (R\$)	Valor Liquidação (R\$)	Valor Pagamento (R\$)
32 - Transferências de Convênios – União/Educação	2018	361	74.312,13	74.312,13	74.312,13
36 - Salário-Educação	2018	361	724.215,60	724.215,60	724.215,60
37 - Outras Transferências do Fundo Nacional de Desenvolvimento da Educação – FNDE (não repassadas por meio de convênios)	2018	361	69.672,07	69.672,07	69.672,07
61 - Transferências de Convênios – Estado/Assistência Social	2018	361	106,31	106,31	106,31
62 - Transferências de Convênios – Estado/Educação	2018	361	235.868,85	235.868,85	235.868,85
TOTAL			1.104.174,96	1.104.174,96	1.104.174,96

Despesas excluídas por não serem consideradas como de manutenção e Desenvolvimento do Ensino Fundamental:

Unidade	Fonte de Recurso	Sub Função	Nº Empenho	Data Empenho	Credor	Valor Empenho (R\$)	Valor Liquidação (R\$)	Valor Pagamento (R\$)	Histórico
Prefeitura Municipal de Coronel Freitas	01 - Receitas de Impostos e Transf de Impostos: Educação	361	3804	03/12/2018	FERRACOL - FERRAGEM CORONEL FREITAS LTDA.	10.006,86	10.006,86	10.006,86	AQUISIÇÃO DE MATERIAIS PARA ORNAMENTAÇÃO DA PRAÇA MUNICIPAL - EVENTO NATALINO. DEP CULTURA (Licitação Nº: 85/2018-PR)
Prefeitura Municipal de Coronel Freitas	01 - Receitas de Impostos e Transf de Impostos: Educação	361	3528	06/11/2018	RELOJOARIA SMANIOTTO LTDA. - ME	200,00	200,00	200,00	CONTRATAÇÃO DE SERVIÇO DE SONORIZAÇÃO SENDO DISPONIBILIZADOS CAIXAS DE SOM, MICROFONES, E TODO EQUIPAMENTO NECESSÁRIO, PARA O EVENTO QUE ACONTECERÁ NO DIA 12 DE NOVEMBRO DE 2018 NA PRAÇA MUNICIPAL, PARA FORMATURA DOS BOMBEIROS MIRIM. SEC. DE EDUCAÇÃO. (Compra Direta Nº 1133/2018)
Prefeitura Municipal de Coronel Freitas	01 - Receitas de Impostos e Transf de Impostos: Educação	361	3595	16/11/2018	JANQUIEL COVCEWECZ 09508770937	1.100,00	1.100,00	1.100,00	CONTRATAÇÃO DE SONORIZAÇÃO PARA FORMATURA DA ESCOLA CLUBE DO BOLINHA, QUE SERÁ REALIZADO NO DIA 14 DE DEZEMBRO DE 2018, NO CTG MATE AMARGO. SEC. DE EDUCAÇÃO. (Compra Direta Nº 1160/2018)
Prefeitura Municipal de Coronel Freitas	01 - Receitas de Impostos e Transf de Impostos: Educação	361	2796	28/08/2018	GL EDITORA GRAFICA LTDA.	80,00	80,00	80,00	É NECESSÁRIA A CONTRATAÇÃO DE SERVIÇOS GRAFICOS PARA CONFECÇÃO DE BANNER PARA UTILIZAÇÃO NO DESFILE DE 7 DE SETEMBRO. SEC DE EDUCAÇÃO (Licitação Nº : 47/2017-PR)
Prefeitura Municipal de Coronel Freitas	01 - Receitas de Impostos e Transf de Impostos: Educação	361	2664	08/08/2018	BERTONCELLI FOTOGRAFIAS LTDA	142,00	142,00	142,00	SERVIÇO DE REVELAÇÃO DE FOTOS DE EVENTOS PARA COLOCAR EM ALBUNS PARA HISTÓRIA DA GESTÃO MUNICIPAL E COPIAS DE CHAVES PARA SEC. DE EDUCAÇÃO E ESPORTE. (Compra Direta Nº 908/2018)
Prefeitura Municipal de Coronel Freitas	01 - Receitas de Impostos e Transf de Impostos: Educação	361	2863	31/08/2018	ADEMIR ZUCCO 01518265952	700,00	700,00	700,00	SERVIÇO DE SONORIZAÇÃO PARA DESFILE DE 7 DE SETEMBRO, NO DIA 7 DE SETEMBRO - INICIO 8:00HRS. PRAÇA MUNICIPAL. SEC. DE EDUCAÇÃO. (Compra Direta Nº 969/2018)
TOTAL						12.228,86	12.228,86	12.228,86	

Cálculo Detalhado do Resultado Financeiro por especificações de Fonte de Recurso

A - RECURSOS VINCULADOS										
FR	DISPONIBILIDADE DE CAIXA BRUTA (A)	OBRIGAÇÕES FINANCEIRAS (B)			DISPONIBILIDADE DE CAIXA LÍQUIDA / INSUFICIÊNCIA FINANCEIRA (A - B)					SUPERÁVIT/ DÉFICIT
	VALOR REGISTRADO	DEPÓSITOS E OUTRAS OBRIGAÇÕES	RESTOS A PAGAR PROCESSADOS	RESTOS A PAGAR NÃO PROCESSADOS	AJUSTES	COM RPPS	DO RPPS	AJUSTE RPPS	EXCLUÍDO RPPS	
00	854.373,25	0,00	0,00	70.733,06	0,00	783.640,19	783.640,19	0,00	0,00	SUPERAVIT
01	329.336,41	0,00	0,00	29.935,77	0,00	299.400,64	0,00	0,00	299.400,64	SUPERAVIT
02	108.287,98	0,00	0,00	40.608,65	0,00	67.679,33	0,00	0,00	67.679,33	SUPERAVIT
03	0,00	0,00	0,00	0,00	0,00	0,00	0,00	0,00	0,00	SUPERAVIT
04	0,00	0,00	0,00	0,00	0,00	0,00	0,00	0,00	0,00	SUPERAVIT
05	0,00	0,00	0,00	0,00	0,00	0,00	0,00	0,00	0,00	SUPERAVIT
06	0,00	0,00	0,00	0,00	0,00	0,00	0,00	0,00	0,00	SUPERAVIT
07	6.883,14	0,00	0,00	0,00	0,00	6.883,14	0,00	0,00	6.883,14	SUPERAVIT
08	1.939,04	0,00	0,00	0,00	0,00	1.939,04	0,00	0,00	1.939,04	SUPERAVIT
09	0,00	0,00	0,00	0,00	0,00	0,00	0,00	0,00	0,00	SUPERAVIT
10	70.002,96	0,00	0,00	854,00	0,00	69.148,96	0,00	0,00	69.148,96	SUPERAVIT
11	26.001,78	0,00	0,00	0,00	0,00	26.001,78	0,00	0,00	26.001,78	SUPERAVIT
12	8.341,61	0,00	0,00	0,00	0,00	8.341,61	0,00	0,00	8.341,61	SUPERAVIT
18	137.830,75	0,00	0,00	0,00	0,00	137.830,75	0,00	0,00	137.830,75	SUPERAVIT
19	0,00	0,00	0,00	0,00	0,00	0,00	0,00	0,00	0,00	SUPERAVIT
31	1.130,54	0,00	0,00	0,00	0,00	1.130,54	0,00	0,00	1.130,54	SUPERAVIT
32	3.626,21	0,00	0,00	46.910,26	0,00	-43.284,05	0,00	0,00	-43.284,05	DÉFICIT
33	0,00	0,00	0,00	0,00	0,00	0,00	0,00	0,00	0,00	SUPERAVIT
34	1.030.615,71	0,00	0,00	716.225,00	0,00	314.390,71	0,00	0,00	314.390,71	SUPERAVIT
35	67.066,77	0,00	0,00	0,00	0,00	67.066,77	0,00	0,00	67.066,77	SUPERAVIT



TRIBUNAL DE CONTAS DO ESTADO DE SANTA CATARINA
DIRETORIA DE CONTAS DE GOVERNO – DGO

36	396.202,45	0,00	0,00	0,00	0,00	396.202,45	0,00	0,00	396.202,45	SUPERAVIT
37	44.555,87	0,00	0,00	0,00	0,00	44.555,87	0,00	0,00	44.555,87	SUPERAVIT
38	677.647,87	0,00	250,00	19.256,69	0,00	658.141,18	0,00	0,00	658.141,18	SUPERAVIT
39	54.091,85	0,00	0,00	0,00	0,00	54.091,85	0,00	0,00	54.091,85	SUPERAVIT
40	0,00	0,00	0,00	0,00	0,00	0,00	0,00	0,00	0,00	SUPERAVIT
41	0,00	0,00	0,00	0,00	0,00	0,00	0,00	0,00	0,00	SUPERAVIT
42	0,00	0,00	0,00	0,00	0,00	0,00	0,00	0,00	0,00	SUPERAVIT
61	0,00	0,00	0,00	0,00	0,00	0,00	0,00	0,00	0,00	SUPERAVIT
62	0,00	0,00	0,00	0,00	0,00	0,00	0,00	0,00	0,00	SUPERAVIT
63	1.091,93	0,00	0,00	0,00	0,00	1.091,93	0,00	0,00	1.091,93	SUPERAVIT
64	0,00	0,00	0,00	0,00	0,00	0,00	0,00	0,00	0,00	SUPERAVIT
65	28.150,14	0,00	0,00	0,00	0,00	28.150,14	0,00	0,00	28.150,14	SUPERAVIT
66	0,00	0,00	0,00	0,00	0,00	0,00	0,00	0,00	0,00	SUPERAVIT
67	171.621,15	0,00	0,00	0,00	0,00	171.621,15	0,00	0,00	171.621,15	SUPERAVIT
68	0,00	0,00	0,00	0,00	0,00	0,00	0,00	0,00	0,00	SUPERAVIT
80	0,00	0,00	0,00	0,00	0,00	0,00	0,00	0,00	0,00	SUPERAVIT
81	0,00	0,00	0,00	0,00	0,00	0,00	0,00	0,00	0,00	SUPERAVIT
82	0,00	0,00	0,00	0,00	0,00	0,00	0,00	0,00	0,00	SUPERAVIT
83	0,00	0,00	0,00	0,00	0,00	0,00	0,00	0,00	0,00	SUPERAVIT
84	0,00	0,00	0,00	0,00	0,00	0,00	0,00	0,00	0,00	SUPERAVIT
85	0,00	0,00	0,00	0,00	0,00	0,00	0,00	0,00	0,00	SUPERAVIT
86	0,00	0,00	0,00	0,00	0,00	0,00	0,00	0,00	0,00	SUPERAVIT
87	0,00	0,00	0,00	0,00	0,00	0,00	0,00	0,00	0,00	SUPERAVIT
88	0,00	0,00	0,00	0,00	0,00	0,00	0,00	0,00	0,00	SUPERAVIT
89	98.671,73	0,00	0,00	0,00	0,00	98.671,73	0,00	0,00	98.671,73	SUPERAVIT

93	0,00	0,00	0,00	0,00	0,00	0,00	0,00	0,00	0,00	SUPERAVIT
95	0,00	0,00	0,00	0,00	0,00	0,00	0,00	0,00	0,00	SUPERAVIT
T.	4.117.469,14	0,00	250,00	924.523,43	0,00	3.192.695,71	783.640,19	0,00	2.409.055,52	

B		RECURSOS ORDINÁRIOS						
FR		DISPONIBILIDADE DE CAIXA BRUTA (A)	OBRIGAÇÕES FINANCEIRAS (B)			DISPONIBILIDADE DE CAIXA LÍQUIDA / INSUFICIÊNCIA FINANCEIRA (A - B)		SUPERÁVIT/DÉFICIT
		VALOR REGISTRADO	DEPÓSITOS E OUTRAS OBRIGAÇÕES	RESTOS A PAGAR PROCESSADOS	RESTOS A PAGAR NÃO PROCESSADOS	AJUSTES (*)	DISPONIBILIDADE DE CAIXA AJUSTADA	
0		4.479.077,32	4.177,40	0,00	236.733,35	-794.369,51	3.443.797,06	SUPERAVIT
T.		4.479.077,32	4.177,40	0,00	236.733,35	-794.369,51	3.443.797,06	

(*) Obs.: Ajuste na FR 00 (ordinária) vide Quadro 11-A, item 4.2 deste Relatório.

Parecer: MPC/2194/2019
Processo: @PCP 19/00170741
Unidade Gestora: Prefeitura Municipal de Coronel Freitas
Assunto: Prestação de Contas referente ao exercício de 2018

Número Unificado: MPC-SC 2.2/2019.1977

Trata-se de Prestação de Contas da Prefeitura Municipal de Coronel Freitas - SC, relativa ao exercício de 2018.

Foram juntados os documentos relacionados à prestação de contas em comento às fls. 2-235.

A Diretoria de Controle dos Municípios apresentou o Relatório n. 38/2019 (fls. 236-298), identificando, ao final, a ocorrência das seguintes restrições:

9.1 RESTRIÇÕES DE ORDEM LEGAL

9.1.1 Aplicação parcial no valor de **R\$ 26.160,97**, no primeiro trimestre de 2018, referente aos recursos do FUNDEB remanescentes do exercício anterior no valor de **R\$ 26.630,73**, mediante a abertura de crédito adicional, em descumprimento ao estabelecido no § 2º do artigo 21 da Lei nº 11.494/2007 (item 5.2.2, limite 3).

9.1.2 Atraso na remessa da Prestação de Contas do Prefeito, caracterizando afronta ao artigo 51 da Lei Complementar n.º 202/2000 c/c o artigo 7º da Instrução Normativa nº TC - 20/2015 (fls. 2 e 3 dos autos).

Após a detida análise de toda a documentação acostada aos autos e o devido exame do referido relatório técnico, este Ministério Público de Contas destaca as seguintes conclusões a partir dos dados relativos aos pontos de controle realizados pela instrução.

1. Plano Diretor

Consoante já destacado na análise das Prestações de Contas de Prefeitos do exercício anterior, na realização da incumbência constitucional de defender a ordem jurídica e, mais precisamente, em

sua missão de fiscal da execução da lei, este Ministério Público de Contas identificou¹ que considerável parcela dos Municípios catarinenses não cumpre determinação legal expressa do Estatuto da Cidade, em afronta, assim, a uma obrigação constitucionalmente prevista.

Com efeito, no capítulo destinado à política urbana, a CRFB/88 consignou o seguinte:

Art. 182. A política de desenvolvimento urbano, executada pelo Poder Público municipal, conforme diretrizes gerais fixadas em lei, tem por objetivo ordenar o pleno desenvolvimento das funções sociais da cidade e garantir o bem-estar de seus habitantes.

§ 1º O plano diretor, aprovado pela Câmara Municipal, obrigatório para cidades com mais de vinte mil habitantes, é o instrumento básico da política de desenvolvimento e de expansão urbana.

§ 2º A propriedade urbana cumpre sua função social quando atende às exigências fundamentais de ordenação da cidade expressas no plano diretor.

Mais de uma década após tal deliberação do poder constituinte, finalmente pôs-se fim a uma arrastada tramitação legislativa com o advento da Lei n. 10.257/01, denominada de Estatuto da Cidade, de cujo capítulo destinado ao plano diretor destacam-se as seguintes estipulações:

Art. 39. A propriedade urbana cumpre sua função social quando atende às exigências fundamentais de ordenação da cidade expressas no plano diretor, assegurando o atendimento das necessidades dos cidadãos quanto à qualidade de vida, à justiça social e ao desenvolvimento das atividades econômicas, respeitadas as diretrizes previstas no art. 2º desta Lei.

Art. 40. O plano diretor, aprovado por lei municipal, é o instrumento básico da política de desenvolvimento e expansão urbana.

§ 1º O plano diretor é parte integrante do processo de planejamento municipal, devendo o plano plurianual, as diretrizes orçamentárias e o orçamento anual incorporar as diretrizes e as prioridades nele contidas.

§ 2º O plano diretor deverá englobar o território do Município como um todo.

§ 3º A lei que instituir o plano diretor deverá ser revista, pelo menos, a cada dez anos.

§ 4º No processo de elaboração do plano diretor e na fiscalização de sua implementação, os Poderes Legislativo e Executivo municipais garantirão:

¹ A partir de estudo realizado no início de 2017.

I - a promoção de audiências públicas e debates com a participação da população e de associações representativas dos vários segmentos da comunidade;

II - a publicidade quanto aos documentos e informações produzidos;

III - o acesso de qualquer interessado aos documentos e informações produzidos.

§ 5º (VETADO)

Art. 41. O plano diretor é obrigatório para cidades:

I - com mais de vinte mil habitantes;

II - integrantes de regiões metropolitanas e aglomerações urbanas;

III - onde o Poder Público municipal pretenda utilizar os instrumentos previstos no § 4º do art. 182 da Constituição Federal;

IV - integrantes de áreas de especial interesse turístico;

V - inseridas na área de influência de empreendimentos ou atividades com significativo impacto ambiental de âmbito regional ou nacional.

VI - incluídas no cadastro nacional de Municípios com áreas suscetíveis à ocorrência de deslizamentos de grande impacto, inundações bruscas ou processos geológicos ou hidrológicos correlatos.

Analisando-se tais circunstâncias que tornam a elaboração do plano diretor obrigatória, observa-se tranquilamente que na esmagadora maioria dos Municípios do Estado de Santa Catarina já deveria ser constatada, há bastante tempo, a existência do relevante documento em questão, que pode ser considerado, aliás, como a principal ferramenta de participação popular nos destinos de uma localidade.

Neste contexto, a análise de cada processo de Prestação de Contas de Prefeito revela-se como oportunidade única na atividade de fiscalização do controle externo, mormente se considerando o teor do acima transcrito art. 40, § 1º, da Lei n. 10.257/01, que vincula o plano diretor às leis orçamentárias.

Muito pertinente, portanto, que esse Tribunal de Contas adote procedimentos para verificação do cumprimento do ideal de política urbana trazido no texto constitucional e materializado no Estatuto da Cidade. Nesse sentido, elogia-se a inclusão da discussão em comento no relatório técnico da Diretoria de Controle dos Municípios a partir das análises das Prestações de Contas de Prefeitos do exercício

anterior, o que representa um primeiro passo para uma ampla avaliação dessa Corte de Contas acerca do desenvolvimento urbano e da efetivação de políticas públicas traçadas como prioritárias em cada Município catarinense.

Em uma futura etapa, será imprescindível avaliar o cumprimento ou não do art. 41 da Lei n. 10.257/01, o que seria medida de vanguarda dessa Corte de Contas no sentido de *ordenar o pleno desenvolvimento das funções sociais da cidade e garantir o bem-estar de seus habitantes*², *assegurando o atendimento das necessidades dos cidadãos quanto à qualidade de vida, à justiça social e ao desenvolvimento das atividades econômicas*³.

Enfim, no caso específico das contas ora apreciadas, destaca-se que o Município *possui* plano diretor vigente, em consonância, portanto, ao art. 41 da Lei n. 10.257/01.

2. Gestão Orçamentária, Patrimonial e Financeira

Com relação à análise da gestão orçamentária do Município, destaca-se que o confronto entre a receita arrecadada e a despesa realizada resultou em déficit de execução orçamentária, o qual, entretanto, *fora totalmente absorvido pelo superávit financeiro do exercício anterior*.

No que tange à análise da gestão patrimonial e financeira do Município, observa-se que o confronto entre o ativo financeiro e o passivo financeiro do exercício encerrado resulta em superávit financeiro, cumprindo-se, assim, o princípio do equilíbrio de caixa exigido pelo art. 48, alínea “b”, da Lei n. 4.320/64, e pela Lei de Responsabilidade Fiscal.

Por sua vez, salienta-se que, em relação ao exercício anterior, ocorreu variação financeira *negativa*.

² Art. 182, *caput*, *in fine*, da CRFB/88.

³ Art. 39 do Estatuto da Cidade.

Quanto à análise do resultado financeiro por especificação de fontes de recursos, com o objetivo de demonstrar o confronto entre os recursos financeiros e as respectivas obrigações financeiras separadas por vínculo de recurso, concluiu-se que o Poder Executivo Municipal apresentou situação *superavitária* - disponibilidade de caixa líquida - tanto com recursos vinculados como com recursos ordinários, em consonância, portanto, ao que determinam os arts. 8º e 50, inciso I, da Lei de Responsabilidade Fiscal.

3. Limites

Normas constitucionais e legais estabelecem limites mínimos para aplicação de recursos nas áreas da Saúde e da Educação, assim como limites máximos para despesas com pessoal.

Na área da Saúde, observa-se que foi aplicado, em ações e serviços públicos de saúde para o exercício de 2018, percentual da receita com impostos, incluindo transferências, superior ao limite mínimo de 15% estipulado no art. 7º da Lei Complementar n. 141/2012, à luz do art. 198 da CRFB/88.

Por seu turno, na área da Educação, observa-se que foi aplicado, em gastos com manutenção e desenvolvimento do ensino para o exercício de 2018, percentual da receita com impostos, incluindo transferências, superior ao limite mínimo de 25% estipulado no art. 212, *caput*, da CRFB/88.

Também na área da Educação, com relação ao FUNDEB, observa-se que foi aplicado, na remuneração dos profissionais do magistério para o exercício de 2018, percentual dos recursos oriundos do FUNDEB superior ao limite mínimo de 60% estipulado no art. 60, inciso XII, do ADCT, c/c o art. 22 da Lei n. 11.494/07.

Igualmente no que toca ao FUNDEB, observa-se que foi aplicado, em despesas com manutenção e desenvolvimento da educação básica para o exercício de 2018, percentual dos recursos

oriundos do FUNDEB superior ao limite mínimo de 95% estipulado no art. 21 da Lei n. 11.494/07.

Ainda quanto ao FUNDEB, observa-se que o Município *utilizou apenas parcialmente* o saldo do exercício anterior do fundo mediante a abertura de crédito adicional no 1º trimestre, descumprindo, portanto, o mandamento estipulado no art. 21, § 2º, da Lei n. 11.494/07, o qual determina a abertura de crédito adicional no 1º trimestre do exercício subsequente para a utilização do saldo remanescente do referido fundo.

Por sua vez, no que tange aos limites máximos para despesas com pessoal, observa-se que o Município gastou, do total da receita corrente líquida em despesas com pessoal no exercício de 2018, percentual inferior ao limite máximo de 60% estipulado no art. 169 da CRFB/88 e regulamentado pelo art. 19, inciso III, da Lei Complementar n. 101/2000.

Também com relação aos limites máximos para despesas com pessoal, observa-se que o Poder Executivo do Município gastou, do total da receita corrente líquida em despesas com seu pessoal no exercício de 2018, percentual inferior ao limite máximo de 54% estipulado no art. 20, inciso III, alínea “b”, da Lei Complementar n. 101/2000.

Finalmente, ainda com relação aos limites máximos para despesas com pessoal, observa-se que o Poder Legislativo do Município gastou, do total da receita corrente líquida em despesas com seu pessoal no exercício de 2018, percentual inferior ao limite máximo de 6% estipulado no art. 20, inciso III, alínea “a”, da Lei Complementar n. 101/2000.

No presente caso, portanto, o cumprimento dos limites em questão pode ser sintetizado na seguinte tabela:

Limite:	Fundamento Legal:	Resultado
----------------	--------------------------	------------------

		⋮
Saúde: ações e serviços públicos de saúde	Art. 7º da Lei Complementar n. 141/2012	Cumpriu
Educação: manutenção e desenvolvimento do ensino	Art. 212, <i>caput</i> , da CRFB/88	Cumpriu
FUNDEB: remuneração dos profissionais do magistério	Art. 22 da Lei n. 11.494/07	Cumpriu
FUNDEB: manutenção e desenvolvimento da educação básica	Art. 21 da Lei n. 11.494/07	Cumpriu
FUNDEB: saldo remanescente	Art. 21, § 2º, da Lei n. 11.494/07	Descumpriu
Despesas com pessoal	Art. 19, inciso III, da Lei Complementar n. 101/2000	Cumpriu
Despesas com pessoal (Executivo)	Art. 20, inciso III, alínea “b”, da Lei Complementar n. 101/2000	Cumpriu
Despesas com pessoal (Legislativo)	Art. 20, inciso III, alínea “a”, da Lei Complementar n. 101/2000	Cumpriu

4. Conselhos Municipais

Na análise das contas dos Prefeitos Municipais no exercício de 2018, a Diretoria de Controle dos Municípios continuou a análise mais detalhada do cumprimento da legislação federal que determina a criação dos Conselhos Municipais de Acompanhamento e Controle Social do FUNDEB, de Saúde, dos Direitos da Criança e do Adolescente, de Assistência Social, de Alimentação Escolar, e do Idoso, iniciativa esta que merece destaque diante da importância dos referidos Conselhos e também em virtude do advento da Instrução Normativa n. TC-0020/2015, que confirmou a obrigatoriedade de remessa dos pareceres emitidos pelos aludidos Conselhos junto com as prestações de contas anuais dos Prefeitos.

No presente caso, os documentos acostados aos autos e as informações da área técnica demonstram que foram devidamente remetidos a esse Tribunal de Contas os Pareceres dos mencionados Conselhos, indicando a aprovação das respectivas contas,

caracterizando o cumprimento do que dispõe o art. 7º, inciso III, e parágrafo único, incisos I a V, da Instrução Normativa n. TC-0020/2015.

5. Transparência da Gestão Fiscal

Consoante já exaustivamente destacado por este órgão ministerial na análise das Prestações de Contas de Prefeitos dos exercícios anteriores, seguindo a tendência cada vez mais inexorável de produção e divulgação sistemática de informações da administração pública, as Leis Complementares n. 131/2009 e n. 156/2016 incrementaram a questão da transparência no art. 48 da Lei de Responsabilidade Fiscal.

A referida Lei Complementar n. 131/2009 também dispôs sobre o prazo para a administração direta adequar-se a estas novas regras, ao incluir o art. 73-B na Lei de Responsabilidade Fiscal. Por sua vez, o Decreto n. 7.185/10 regulamentou as mencionadas inovações, estabelecendo um padrão mínimo de qualidade necessário para assegurar a tão almejada transparência da gestão fiscal.

No presente caso, de acordo com as informações prestadas pela Diretoria de Controle dos Municípios, a Unidade em comento *cumpriu* todas⁴ as regras estabelecidas pela nova legislação no que se refere à disponibilização, em meios eletrônicos, de informações sobre a execução orçamentária e financeira, em observância ao disposto na Lei Complementar n. 101/2000, alterada pela Lei Complementar n. 131/2009, em conjunto com o Decreto n. 7.185/2010.

6. Políticas Públicas

Como novidade na análise dos processos de Prestações de Contas de Prefeitos do exercício de 2017, a Diretoria de Controle dos Municípios iniciou o monitoramento de políticas públicas relacionadas à saúde e à educação mediante a avaliação quantitativa de ações, de

4 A análise da "liberação ao pleno conhecimento e acompanhamento da sociedade, em tempo real, de informações pormenorizadas sobre a execução orçamentária e financeira, em meios eletrônicos de acesso público" restou prejudicada.

acordo com os ditames do Plano Nacional da Saúde (Pactuação Interfederativa 2017-2021 – Lei n. 8.080/90) e do Plano Nacional de Educação (Lei n. 13.005/14), acompanhamento que permaneceu sendo realizado nas ora analisadas contas relacionadas ao exercício de 2018.

No que se refere ao atual Plano Nacional de Saúde, elaborado de maneira conjunta por União, Estados, Distrito Federal e Municípios para o período 2017-2021, a chamada Comissão Intergestores Tripartite definiu, a partir da Resolução n. 8/2016 do Ministério da Saúde, as diretrizes, os objetivos e as metas da saúde por meio de 23 indicadores, sendo que, diante da ausência de dados disponíveis no endereço eletrônico da Secretaria de Estado da Saúde, a análise da área técnica restou prejudicada quanto aos indicadores aplicáveis para o exercício de 2018.

Por sua vez, quanto ao Plano Nacional de Educação, aprovado por meio da Lei n. 13.005/14 para o período de 10 anos – no formato de 10 diretrizes, 20 metas e 254 estratégias –, a Diretoria de Controle dos Municípios optou, na análise das contas de 2018, pelo monitoramento da Meta 1, relacionada à educação infantil, subdividida no atendimento em creches e em pré-escolas. Assim, a área técnica informou que o Município em questão está dentro do percentual mínimo previsto para a Meta 1 no que tange à taxa de atendimento em creche e está dentro do percentual mínimo disposto para a Meta 1 com relação à taxa de atendimento em pré-escola.

7. Restrições

Observa-se que as irregularidades assinaladas pela Diretoria de Controle dos Municípios não se revestem de gravidade suficiente a macular a presente análise de contas, especialmente diante dos ditames da Decisão Normativa n. TC-06/2008.

Contudo, deve-se observar que, consoante anotado pela área técnica, a presente Prestação de Contas do Prefeito fora remetida a essa Corte de Contas com considerável atraso, em descumprimento ao

disposto no art. 51 da Lei Complementar Estadual n. 202/2000 e no art. 7º da Instrução Normativa n. TC-0020/2015, ensejando a formação de autos apartados, conforme será referido na conclusão deste parecer.

Salienta-se, todavia, que, quanto à já abordada impropriedade na ausência de utilização integral do saldo remanescente do FUNDEB, este órgão ministerial - além de sugerir a abertura de autos apartados para seu pormenorizado exame - encaminhará tais informações, ao final da apreciação das Prestações de Contas dos Prefeitos, por meio de Relatório Circunstanciado, ao Ministério Público do Estado de Santa Catarina, em atendimento ao previsto no item 2.1, alínea “c”, do Termo de Cooperação Técnica n. 005/2016, celebrado entre aquele órgão e este Ministério Público de Contas, para ciência dos fatos e adoção das medidas que entender cabíveis.

8. Conclusão

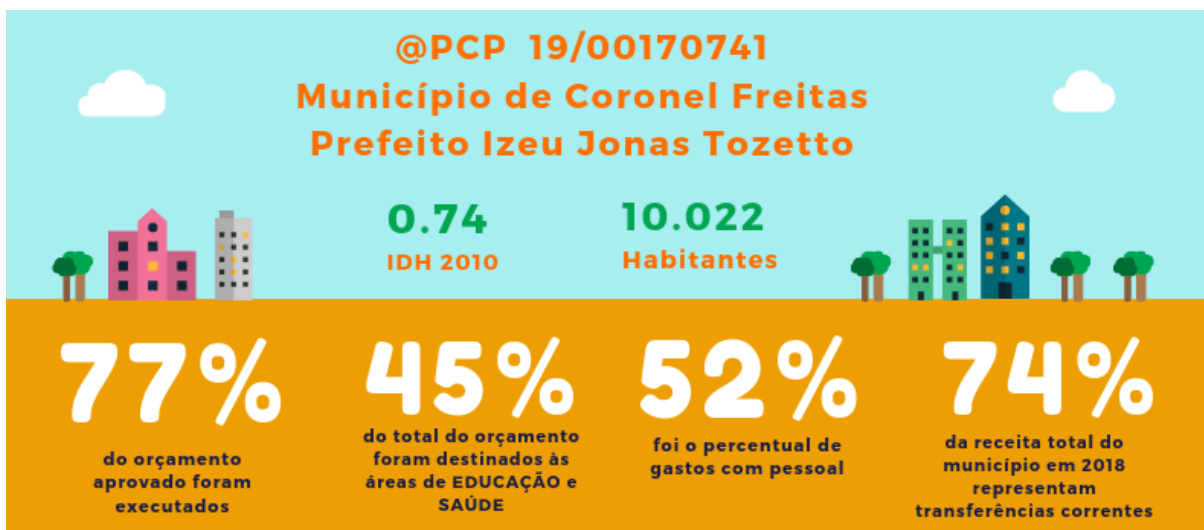
Analisando todos os dados apresentados nestes autos em confronto com o disposto na Decisão Normativa n. TC-06/2008 tem-se que as impropriedades apontadas não são consideradas irregularidades gravíssimas a ensejar a rejeição das contas apresentadas.

Ante o exposto, o Ministério Público de Contas, com amparo na competência conferida pelo art. 108, incisos I e II, da Lei Complementar Estadual n. 202/2000, manifesta-se:

1. pela emissão de parecer recomendando à Câmara Municipal a **APROVAÇÃO** das contas da Prefeitura Municipal de Coronel Freitas, relativas ao exercício de 2018;
2. pela **DETERMINAÇÃO** para formação de autos apartados com vistas ao exame dos atos descritos nos itens 9.1.1 e 9.1.2 da conclusão do relatório técnico;
3. pelas **RECOMENDAÇÃO** e **SOLICITAÇÃO** descritas na conclusão do relatório técnico.

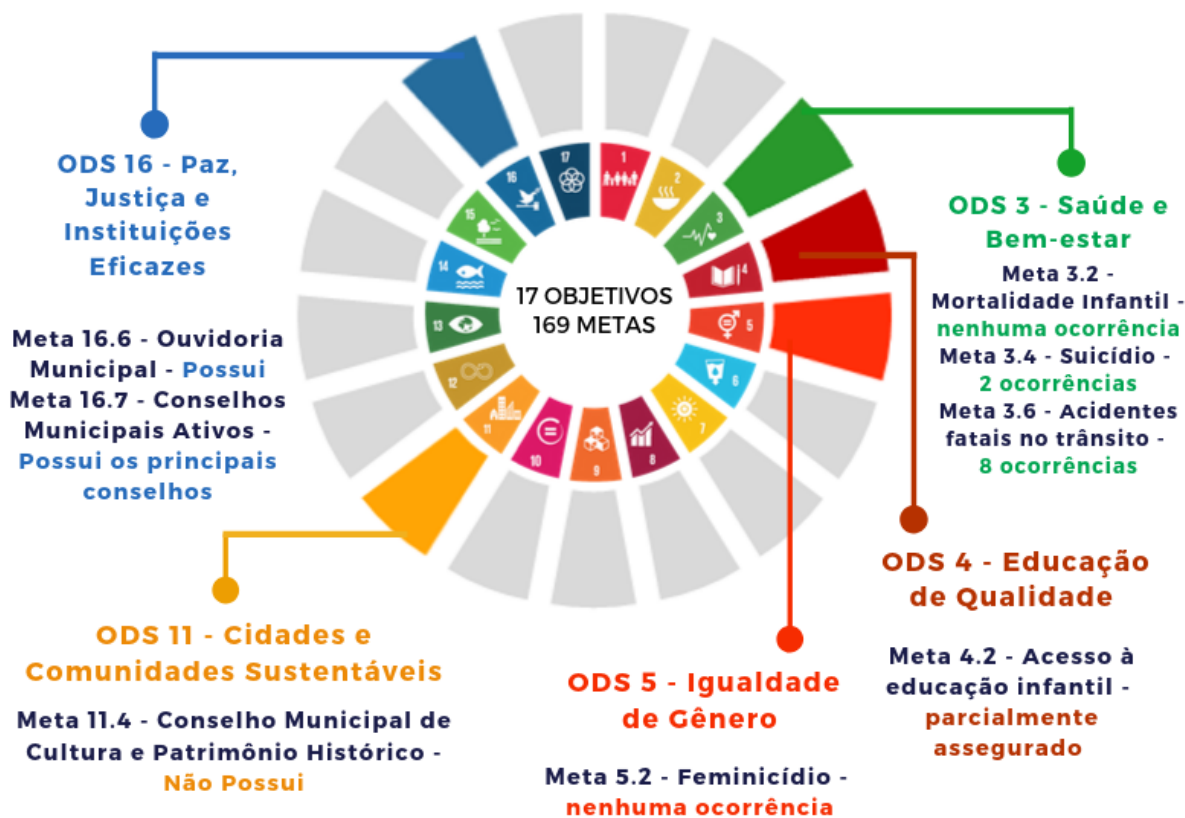
Florianópolis, 15 de agosto de 2019.

Cibelly Farias
Procuradora



Avaliação integrada de POLÍTICAS PÚBLICAS

Alinhamento dos programas governamentais às metas dos ODS da Agenda 2030



Editoração: Betina Ramos

PROCESSO Nº:	@PCP 19/00170741
UNIDADE GESTORA:	Prefeitura Municipal de Coronel Freitas
RESPONSÁVEL:	Izeu Jonas Tozetto
INTERESSADOS:	José Francisco Ritter
ASSUNTO:	Prestação de Contas referente ao exercício de 2018
RELATOR:	Sabrina Nunes Iocken
UNIDADE TÉCNICA:	DGO/CCGM/DIV2
PROPOSTA DE VOTO:	COE/SNI - 1068/2019

I. EMENTA

PRESTAÇÃO DE CONTAS DE PREFEITO. CRITÉRIOS PARA EMISSÃO DE PARECER PRÉVIO. APROVAÇÃO.

Inexistência de restrição classificada pela Decisão Normativa n. TC-06/2008 como apta a ensejar a rejeição das contas - parecer prévio favorável à aprovação das contas.

LIMITES CONSTITUCIONAIS E LEGAIS.

Cumpridos os limites estabelecidos para aplicação em educação, saúde e gastos com pessoal. Os recursos do Fundeb foram gastos no exercício dentro do limite estabelecido nos arts. 21 e 22 da Lei 11.494/07.

EXCELÊNCIA EM GESTÃO. AGENDA ONU 2030. RECOMENDAÇÃO.

Incluída recomendação para aproximar as políticas públicas estabelecidas no PPA às metas estabelecidas nos Objetivos do Desenvolvimento Sustentável (ODS) e ao Plano Nacional de Educação.

BOAS PRÁTICAS.

Exemplos de políticas públicas executadas no município de Coronel Freitas, consideradas projetos exitosos (ANEXO II).

II. DIRETRIZES DO PARECER PRÉVIO MUNICIPAL

I. RESPONSABILIDADE EM DECORRÊNCIA DO COMPROMISSO POLÍTICO-DEMOCRÁTICO

Município de Coronel Freitas – Prefeito Izeu Jonas Tozetto

- 10.022 Habitantes;
- Expectativa de Vida: 76,6 anos;
- IDH 2010 – 0,74.

Confiança Democrática: Plano de Governo (Lei 9.504)

Planejamento - PPA

II. GESTÃO FISCAL RESPONSÁVEL: CONFIABILIDADE DOS DADOS ORÇAMENTÁRIOS

Receita arrecadada: R\$ 34.465.828,42

Despesa Empenhada: R\$ 36.106.476,35

Déficit Orçamentário (excluído o resultado do Fundo Municipal do Servidor): R\$ 1.644.597,71, absorvido pelo superávit do exercício anterior.

Resultado financeiro: R\$ 5.852.852,58

Receita por origem de recursos: Receitas de Transferências Correntes (74,70%) e Receitas Próprias (12,25%).

Alocação de Recursos por função de governo – Educação e Saúde 45,00%

Cumprimento dos Limites:

- Saúde – 22,21%
- Educação – 30,74%
- Fundeb – Remuneração com profissionais do magistério: 75,99%
- Fundeb – aplicação dentro do exercício: 96,51%
- Total de gastos com pessoal: 52,23% (Poder Executivo: 49,89% e Poder Legislativo: 2,35%)

III. EXCELÊNCIA EM GESTÃO: AVALIAÇÃO INTEGRADA DE POLÍTICAS PÚBLICAS

Modelo de Excelência em Gestão das Transferências da União – MEG-Tr

Metas e Indicadores dos ODS da Agenda ONU 2030. Ipea

Município de Coronel Freitas em relação a mortes evitáveis – 273 casos (2014/2018), dos quais:

- Mortalidade Infantil - Meta 3.2. Até 2030, enfrentar as mortes evitáveis de recém-nascidos e crianças menores de 5 anos, objetivando reduzir a mortalidade neonatal para no máximo 5 por mil nascidos vivos e a mortalidade de crianças menores de 5 anos para no máximo 8 por mil nascidos vivos. (nenhuma ocorrência)
- Suicídio (Política Pública Nacional Lei 13.819/19) – Meta 3.4. Até 2030, reduzir em um terço a mortalidade prematura por doenças não transmissíveis via prevenção e tratamento, promover a saúde mental e o bem-estar, a saúde do trabalhador e da trabalhadora e prevenir o suicídio, alterando significativamente a tendência de aumento. Indicador: taxa de mortalidade por lesões autoprovocadas intencionalmente. (2 ocorrências)

- Femicídio - Meta 5.2 (correlata a 16.1). Eliminar todas as formas de violência de gênero nas esferas pública e privada, destacando a violência sexual, o tráfico de pessoas e os homicídios, nas suas intersecções com raça, etnia, idade, deficiência, orientação sexual, identidade de gênero, territorialidade, cultura, religião e nacionalidade, em especial para as mulheres do campo, da floresta, das águas e das periferias urbanas. Indicador: Taxa de femicídio (homicídios de mulheres de 15 anos ou mais de idade, assassinadas por razões de gênero, a cada 100.000 mulheres). (nenhuma ocorrência)
- Mortalidade Materna - Meta 3.1. Até 2030, reduzir a razão de mortalidade materna para no máximo 30 mortes por 100.000 nascidos vivos. (nenhuma ocorrência)
- Acidentes fatais no trânsito - Meta 3.6. Até 2030, reduzir pela metade as mortes e lesões por acidentes no trânsito. Observação. Compatibilizar os indicadores da taxa de mortalidade no trânsito com os indicadores globais da Década de Ação pela Segurança no Trânsito (2011-2020) e os indicadores nacionais do Projeto Vida no Trânsito. (8 ocorrências).

Município de Coronel Freitas em relação ao Plano Nacional de Educação (PNE) e ODS 4:

- Educação Infantil – Meta 4.2 do ODS4. Até 2030, assegurar a todas as meninas e a todos os meninos o desenvolvimento integral na primeira infância, o acesso a cuidados e à educação infantil de qualidade, de modo que estejam preparados para o ensino fundamental. Conforme estabelecido na Meta 1 do PNE, o município alcançou 53,9% no atendimento em creches (0 a 3 anos) e na 102,83% pré-escola (4 a 5 anos).

TRANSPARÊNCIA E CANAIS DE PARTICIPAÇÃO SOCIAL

Atendimento à Lei de acesso à informação (LC131/ 09) – Meta 16.6. Ampliar a transparência, a *accountability* e a efetividade das instituições, em todos os níveis.

Meta 16.10. Assegurar o acesso público à informação e proteger as liberdades fundamentais, em conformidade com a legislação nacional e os acordos internacionais. Subsídio para o indicador: Média nacional das notas municipais da Escala Brasil Transparente. (somente informações mínimas no portal).

Conselhos Municipais Ativos – Meta 16.7. Garantir a tomada de decisão responsiva, inclusiva, participativa e representativa em todos os níveis. Subsídio para o indicador: proporção de municípios com conselhos municipais ativos, por área de política pública. (parcialmente, especialmente os obrigatórios).

Ouvidoria Municipal – Meta 16.6. Ampliar a transparência, a *accountability* e a efetividade das instituições, em todos os níveis. Proporção de Municípios que contam com ouvidorias municipais. Dado não produzido em âmbito nacional. (possui ouvidoria no município).

Conselho Municipal de Cultura e Patrimônio Histórico – Meta 11.4. Fortalecer as iniciativas para proteger e salvaguardar o patrimônio natural e cultural do Brasil, incluindo seu patrimônio material e imaterial. Subsídio para o indicador: percentual de municípios com conselho municipal de cultura e patrimônio histórico. (não possui).

RESULTADOS DE GESTÃO: BOAS PRÁTICAS

Tão importante quanto o levantamento, a análise e a pontuação das práticas e dos resultados de gestão é a identificação de boas práticas que já foram implementadas, testadas e que já apresentam bons resultados, podendo formar um banco de práticas de excelência a serem aplicadas por outras organizações públicas como solução para situações semelhantes. Práticas Destacadas do Município de Coronel Freitas:

- Programa Hora Certa;
- Projeto - Centralização de Compras.

IV. RECOMENDAÇÕES E ALERTAS

PARECER RECOMENDANDO A APROVAÇÃO DAS CONTAS

RECOMENDAR ao Poder Executivo:

QUE efetue as adequações necessárias ao cumprimento de todos os aspectos avaliados no presente exercício quanto às políticas públicas municipais, bem como observe no Portal da Transparência as informações constantes no item IV.4.1 desta proposta de voto;

QUE atente para a necessidade de contribuir no processo de implementação da Agenda 2030, adotando medidas efetivas para o mapeamento e a vinculação dos programas governamentais contidos nas leis orçamentárias (PPA, LDO e LOA) às metas dos ODS, observando os indicadores já disponibilizados pelo Instituto de Pesquisas de Geografia e Estatística (IBGE) e pelo Instituto de Pesquisa Econômica Aplicada (Ipea), bem como as diretrizes orientativas dispostas no “Guia para localização dos objetivos de desenvolvimento sustentável nos municípios brasileiros” elaborado pela Confederação Nacional de Municípios (CNM). (item IV.3.1 desta proposta de voto);

QUE formule os instrumentos de planejamento e orçamento público competentes – o Plano Plurianual (PPA), a Lei de Diretrizes Orçamentárias (LDO) e a Lei Orçamentária Anual (LOA) – de maneira a assegurar a consignação de dotações orçamentárias compatíveis com as diretrizes, as metas e as estratégias do Plano Nacional de Educação (PNE) e com o Plano Municipal de Educação (PME), a fim de viabilizar sua plena execução e cumprir o preconizado no art. 10 da Lei (federal) n. 13.005/2014 (Plano Nacional de Educação (PNE) – (item 8.2 do Relatório 76/2019 e item III.3.4 desta proposta de voto); e

QUE institua o Conselho Municipal de Cultura do município de Coronel Freitas, com vistas a acompanhar as políticas públicas voltadas à cultura e à conservação do

patrimônio público do município.

Poder Legislativo:

RECOMENDAR à Egrégia Câmara Municipal que utilize as informações constantes nestes autos como instrumento para subsidiar as discussões do orçamento e do desempenho geral do Governo e dos programas governamentais, assim como para adotar, tempestivamente, as medidas legais e as providências na sua esfera de competência, em especial no que se refere à implementação das políticas públicas.

Conselhos Municipais:

RECOMENDAR aos Conselhos Municipais que façam constar, nos pareceres, informações que os fundamentem, em especial, sobre o volume de recursos aplicados; as principais ações executadas ou não realizadas; os problemas detectados; assim como as boas práticas implementadas nas respectivas áreas de atuação de cada conselho (item IV.4.2 desta Proposta de Voto); e

DAR CIÊNCIA ao Conselho Municipal de Educação, em cumprimento à Ação 9c.2 estabelecida na Portaria n. TC-0374/2018, acerca da análise do cumprimento dos limites no Ensino e Fundeb, dos pareceres dos Conselhos do Fundeb e de Alimentação Escolar e do monitoramento da Meta 1 do Plano Nacional de Educação, conforme itens 5.2, 6.1, 6.5 e 8.2 do Relatório n. 38/2019 e item IV.4.2 desta proposta de voto.

INFORMAÇÕES SUPLEMENTARES

PLANO DE GOVERNO

CHEKLIST PARA ANÁLISE EX ANTE

INFORMAÇÕES SOBRE PROJETOS DESENVOLVIDOS – Práticas Destacadas

III. RELATÓRIO

Tratam os autos de análise da prestação de contas do Governo Municipal de Coronel Freitas, correspondente ao exercício financeiro de 2018, apresentada pelo Sr. Izeu Jonas Tozetto, prefeito municipal daquele Município, para fins de análise e emissão de Parecer Prévio por este Tribunal de Contas, em razão do disposto no art. 31 e parágrafos da Constituição Federal, no art. 113 da Constituição Estadual e nos arts. 1º, II, e 50 da Lei Complementar (estadual) n. 202/2000.

A análise realizada pelo Tribunal, materializada em um amplo relatório e no parecer prévio, subsidia a Câmara de Vereadores com elementos técnicos para que o Poder Legislativo profira seu julgamento. Trata-se, portanto, de etapa fundamental do processo de *accountability* da ação governamental, de modo a atender a sociedade no seu justo anseio por transparência e correção na gestão dos recursos públicos.

As contas prestadas pelo Prefeito Municipal consistem no Balanço Geral do Município e compreendem a Administração Direta e Indireta, bem como as contas do Poder Legislativo local, nos termos do art. 50 da Lei Complementar n. 202/00. O Parecer Prévio verifica se o Balanço Geral do Município representa adequadamente as posições financeira, orçamentária, contábil e patrimonial do ente federado no encerramento do exercício, bem como se a gestão dos recursos públicos observou os princípios e as normas constitucionais e legais que regem a administração pública municipal.

O Parecer Prévio elaborado pelo TCE/SC contém informações sobre o planejamento e a governança municipal; a conformidade da gestão orçamentária e financeira com relação às normas constitucionais e legais que regem o tema, notadamente quanto ao cumprimento dos limites e parâmetros estabelecidos pela Lei de Responsabilidade Fiscal; a análise dos resultados da atuação governamental, a partir do exame das metas dos programas temáticos do PPA 2018-2021 que definem as políticas públicas municipais; o atendimento às normas de transparência e da participação social; e as boas práticas que foram encaminhadas pelo próprio gestor municipal, de modo a construir uma rede de políticas públicas.

Com o objetivo de assegurar a observância dos princípios da legalidade, eficiência, legitimidade e economicidade na gestão pública, bem como no intuito de fomentar o aprimoramento da governança e da gestão pública no âmbito da administração pública federal, são formuladas recomendações e alertas ao Poder Executivo, ao Poder Legislativo e aos Conselhos Municipais.

Cabe ao Poder Legislativo, de acordo com a Lei Orgânica do Município e com o Regimento Interno da Câmara (Resolução n. 003/2004), não apenas manifestar-se pela aprovação ou rejeição das contas, mas, sobretudo, adotar as medidas pertinentes às irregularidades reportadas no parecer prévio. Significa, portanto, que os parlamentares municipais devem utilizar as informações nele contidas como subsídio para o exercício de suas funções de fiscalizadores da Administração Pública, de elaboradores do orçamento e de formuladores e avaliadores de políticas públicas.¹

O objetivo da prestação de contas é, dentre outros, o de fornecer ao Poder Legislativo local o exame sobre a execução do orçamento, dos programas governamentais e das contas públicas em sentido estrito (patrimônio público, situação fiscal de curto, médio e longo prazo, execução do PPA) e em tempo hábil para serem utilizadas na apreciação da proposta orçamentária do exercício seguinte.² O Poder Legislativo terá informações

¹ A funcionalidade do parecer prévio é enfatizada pelo Ministro Substituto do TCU, Weder de Oliveira, para quem cabe ao Legislativo adotar o parecer prévio para subsidiar os debates sobre a situação das finanças públicas, o desempenho dos programas governamentais, a elaboração do orçamento do exercício subsequente, para a adoção de providências tendentes a inibir recorrência de irregularidades, aperfeiçoar as políticas públicas, dentre outras. OLIVEIRA, Weder. Precisamos falar sobre contas...Uma nova perspectiva sobre a apreciação das contas anuais do Presidente da República pelo Congresso Nacional mediante parecer prévio do Tribunal de Contas da União. In: LIMA, Luiz Henrique; OLIVEIRA, Weder de; CAMARGO, João Batista (Coord.) **Contas governamentais e responsabilidade fiscal: desafios para o controle externo - estudos de ministros e conselheiros substitutos dos Tribunais de Contas**. Belo Horizonte: Fórum, 2017, p. 17-61.

² OLIVEIRA, 2017, p. 51; 53.

técnicas necessárias para subsidiar as discussões do orçamento e do desempenho geral do Governo e dos programas governamentais, assim como para adotar, tempestivamente, as medidas legais e as providências na sua esfera de competência.

Com o objetivo de contribuir para a divulgação e implementação dos Objetivos de Desenvolvimento Sustentável (ODS) da Agenda 2030 da ONU, adotou-se como temática para análise das Contas de 2018: “Mortes evitáveis e seu impacto no IDH do Município e nos indicadores para a avaliação dos ODSs”.

O exame das contas foi realizado pela Diretoria de Controle dos Municípios (DGO), por meio do Relatório n. 38/2019, elaborado pela Auditora Fiscal de Controle Externo Adriana Nunes da Silva, e abrangeu os seguintes aspectos da gestão municipal: i) gestão orçamentária; ii) gestão patrimonial e financeira, incluindo o resultado financeiro por especificação de fontes de recursos; iii) análise do cumprimento de limites relativos à saúde, ao ensino e a gastos com pessoal; iv) Conselhos Municipais; v) aspectos relacionados à transparência da gestão fiscal; e vi) políticas públicas.

Na análise realizada pela Diretoria Técnica foram apontadas as seguintes restrições:

9.1 RESTRIÇÕES DE ORDEM LEGAL

9.1.1 Aplicação parcial no valor de R\$ 26.160,97, no primeiro trimestre de 2018, referente aos recursos do FUNDEB remanescentes do exercício anterior no valor de R\$ 26.630,73, mediante a abertura de crédito adicional, em descumprimento ao estabelecido no § 2º do artigo 21 da Lei nº 11.494/2007 (item 5.2.2, limite 3).

9.1.2 Atraso na remessa da Prestação de Contas do Prefeito, caracterizando afronta ao artigo 51 da Lei Complementar n.º 202/2000 c/c o artigo 7º da Instrução Normativa nº TC –20/2015 (fls. 2 e 3 dos autos).

A Área Técnica também sugeriu que fosse efetuada recomendação à Câmara de Vereadores, para que verifique o acatamento pelo Poder Executivo das observações constantes do relatório de análise das contas de 2018, bem como por:

II – DAR CIÊNCIA ao Conselho Municipal de Educação, em cumprimento à Ação 9c.2 estabelecida na Portaria nº TC-0374/2018, acerca da análise do cumprimento dos limites no Ensino e FUNDEB, dos Pareceres do Conselho do FUNDEB e Alimentação Escolar e do monitoramento da Meta 1 do Plano Nacional de Educação, conforme itens 5.2, 6.1, 6.5 e 8.2, deste Relatório;

III - SOLICITAR à Câmara de Vereadores seja o Tribunal de Contas comunicado do resultado do julgamento das Contas Anuais em questão, conforme prescreve o art. 59 da Lei Complementar nº 202/2000, inclusive com a remessa do ato respectivo e da ata da sessão de julgamento da Câmara.

O Ministério Público de Contas, nos termos do Parecer n. MPC/2194/2019, elaborado pela Procuradora Geral de Contas Cibelly Farias, manifestou-se pela *Aprovação* das contas do Governo Municipal de Coronel Freitas relativas ao exercício de 2018, bem como pelas recomendações descritas na conclusão do relatório técnico.

A Procuradora sugere, ainda, formação de autos apartados com vistas ao exame dos atos descritos nos itens 9.1.1 e 9.1.2 do Relatório n. 38/2019.

IV DAS DIMENSÕES DO PARECER PRÉVIO

Nos termos do que dispõe o art. 53 da LC 202/00, o parecer prévio conterá:

- I — a observância às normas constitucionais, legais e regulamentares na execução dos orçamentos públicos municipais;
- II — o cumprimento dos programas previstos na Lei Orçamentária anual quanto à legalidade, legitimidade, economicidade e atingimento de metas, assim como a consonância dos mesmos com a Lei do Plano Plurianual e a Lei de Diretrizes Orçamentárias; e
- III — o reflexo da administração financeira e orçamentária municipal no desenvolvimento econômico e social do Município.

Três eixos que evidenciam a necessidade de pensar o controle das contas governamentais levando em consideração a perspectiva integrada do compromisso político assumido no Plano de Governo registrado na Justiça Eleitoral, com o planejamento e a execução orçamentária e os resultados decorrentes dos programas governamentais implantados.

O controle do orçamento público não pode ser reduzido à simples análise de dotações orçamentárias relativas a despesas e receitas, pois constitui dever constitucional dos Tribunais de Contas contribuir para a efetividade e o bom uso do dinheiro público e para construção de instituições eficazes e responsáveis. Tal perspectiva impõe o controle voltado também para o exame das políticas públicas, a partir de uma visão sistêmica do orçamento e dos programas governamentais, não se limitando à análise de ações governamentais isoladas.

Como acentua o Ministro Substituto do TCU Weder de Oliveira³, a produção de análises sobre a conjuntura econômica, sobre a ação setorial do governo, sobre as políticas

³ OLIVEIRA, Weder. Precisamos falar sobre contas: Uma nova perspectiva sobre a apreciação das contas anuais do Presidente da República pelo Congresso Nacional mediante parecer prévio do Tribunal de Contas da União. In: LIMA, Luiz Henrique; OLIVEIRA, Weder de; CAMARGO, João Batista (Coord.) **Contas governamentais e responsabilidade fiscal: desafios para o controle externo: estudos de Ministros e Conselheiros Substitutos dos Tribunais de Contas**. Belo Horizonte: Fórum, 2017, p. 35.

públicas específicas e sobre os programas governamentais constitui fonte relevante de informações a subsidiar o debate e a crítica política que se processam no âmbito do legislativo.

Por certo que a concepção de uma política pública é construída a partir de uma imagem da realidade sobre a qual se quer intervir. Essa é a imagem através da qual os atores percebem o problema, visualizam as soluções e definem as suas propostas de ação. É desse modo que a destinação dos recursos orçamentários está relacionada à percepção política dos problemas sociais.

Nesse contexto, cabe ao Tribunal de Contas, por meio da emissão do Parecer Prévio, contribuir para a responsabilidade financeira, para a boa governança pública e para a efetividade das políticas públicas.

IV.1 RESPONSABILIDADE POLÍTICO DEMOCRÁTICA

IV.1.1 Especificidades do Município

O Município de Coronel Freitas foi elevado à categoria de município em 06 de outubro de 1961, por meio da Lei n. 763/1961, desmembrado de Chapecó, seu município de origem.

Está localizado na região do Oeste do Estado de Santa Catarina, com uma população estimada de 10.022 habitantes e um Índice de Desenvolvimento Humano de 0,74⁴, que representa a 667^a posição entre os municípios brasileiros.

Coronel Freitas é vizinho dos municípios de Quilombo, Marema, Xaxim, Cordilheira Alta, Nova Itaberaba, Nova Erechim, Águas Frias, União do Oeste. Situa-se a 27 Km do município de Chapecó, a maior cidade da região, e dista 587 km da capital Florianópolis.



4 PNUD -2010

Fontes: [https://pt.wikipedia.org/wiki/Coronel_Freitas_\(Santa_Catarina\)](https://pt.wikipedia.org/wiki/Coronel_Freitas_(Santa_Catarina));
https://www.viagensecaminhos.com/2019/03/o-que-fazer-em-Coronel_Freitas.html.

IV.1.2 – Índice de Desenvolvimento Sustentável

Com base nas informações da Rede SIDEMS - Sistema de Indicadores de Desenvolvimento Municipal Sustentável⁵, o município de Coronel Freitas atingiu um Índice de Desenvolvimento Sustentável Municipal (IDMS), em 2018, de 0,581, abaixo da média dos municípios que integram a Associação dos Municípios do Oeste de Santa Catarina (AMOSC), que é de 0,588, e da média estadual, que é de 0,593.

A composição do índice considera o equilíbrio das seguintes dimensões: Sociocultural, Ambiental, Econômica e Político-Institucional. Tem como principal objetivo servir de ferramenta de apoio à gestão municipal, na identificação das prioridades do município e da região, para o momento presente e para um cenário futuro desejável. Dessa forma, serve como mais um instrumento de planejamento da destinação dos recursos para áreas que requerem maior investimento.

A seguir, tem-se o resultado alcançado pelo Município de acordo com essas dimensões:

Quadro 01:

Sociocultural	Econômica	Ambiental	Político Institucional
0,721	0,567	0,339	0,699
Médio	Médio Baixo	Baixo	Médio

Fonte: <https://indicadores.fecam.org.br/indice/municipal/ano/2018/codMunicipio/71>

IV.1.3 Plano de Governo e a responsabilidade político-democrática

Não há dúvida de que os órgãos de controle precisam com urgência avançar no exame das contas públicas. Verifica-se a necessidade de trazer à tona os compromissos de governo dando visibilidade à sociedade da coerência da gestão municipal com as propostas apresentadas pelo candidato. O Plano de Governo apresentado pelo candidato quando da eleição deve subsidiar o planejamento dos programas governamentais ao longo de sua gestão.

Nesse sentido, destaca-se a proposta de governo apresentada ao Tribunal Superior Eleitoral⁶, quando do registro da candidatura do Prefeito nas eleições de 2016, em especial, as ações votadas para a área da saúde, para que o Poder Legislativo possa levar

⁵ Constituída em 2014, a Rede SIDEMS é composta por 47 instituições, dentre elas 26 Instituições Governamentais (órgãos dos poderes federal, estadual e municipal); 14 Instituições Não Governamentais (conselhos, entidades setoriais e organizações do terceiro setor); e 7 Instituições de Ensino e Pesquisa.

Tem como Grupo de Governança as seguintes instituições: Federação das Associações Empresariais de Santa Catarina (FACISC); Federação do Comércio de bens, Serviços e Turismo de Santa Catarina (Fecomércio); Universidade do Estado de Santa Catarina (UDESC); Universidade do Oeste de Santa Catarina (UNOESC); Instituto Brasileiro de Geografia e Estatística (IBGE); Ministério Público de Santa Catarina (MPSC) e Federação Catarinense de Municípios (FECAM).

em conta o cumprimento do compromisso assumido nas urnas. A íntegra do Plano de Governo para a gestão 2017 a 2020 consta do anexo ANEXO I da presente Proposta de Parecer Prévio:

- Capacitar e equipar os agentes de saúde para melhor atendimento da comunidade.
- Melhorar o sistema de agendamento de consultas nos postos de saúde principalmente aos municípios do interior e pessoas que trabalham no período diurno.
- Fortalecer o convênio com hospital procurando parceria com outros municípios.
- Implantar projetos de prevenção e educação sobre a saúde.
- Apoiar e incentivar o NASF (núcleo de apoio a saúde familiar) a fim de fortalecer suas ações no município.
- Criar um sistema de avaliação periódica dos profissionais.
- Desenvolver política de ação preventiva junto aos municípios através de médicos, dentistas, enfermeiros, fisioterapeutas, agentes de saúde e nutricionista.
- Manter e melhorar os grupos de diabéticos, hipertensos e gestantes, com contratação de profissionais para as áreas necessitadas.
- Incentivar e dar suporte necessário para os trabalhos realizados pelos Agentes de endemias no combate a doenças transmitidas por zoonose.
- Contratação de profissionais para atender as demandas do município entre eles, Ginecologista, Pediatra, Nutricionista, Geriatra, com atendimento para todas as faixas etárias.
- Criar o programa de combate a obesidade, com equipe composta de psicólogo, nutricionista, educador esportivo e médico.

Verifica-se que nem todos os compromissos de campanha apresentados pelo Prefeito de Coronel Freitas para a gestão 2017/2020, para a área da saúde, foram contemplados no Plano Plurianual elaborado pela atual gestão.

Conforme análise realizada no próximo item desta proposta de parecer prévio (item IV.1.4), as ações inseridas no PPA com vigência para os exercícios de 2018/2021 se concentraram na manutenção dos programas federais, a exemplo do Programa Atenção Básica de Saúde, Atenção a Média e Alta Complexidade, Manutenção do Programa dos Agentes Comunitários de Saúde, entre outros.

O PPA também prevê alocação de recursos para construção, ampliação e reforma de Unidades de Saúde, em consonância com o plano de governo, contudo, no exercício em análise, não foram executadas despesas com relação às referidas ações.

6 Plano de governo eleições 2016. Disponível em:

http://divulgacandcontas.tse.jus.br/dados/2016/SC/80853/2/240000008411/proposta_governo1471298669990.pdf

f. Acesso em: 26 ago. 2019.

Dessa forma, faz-se necessário um acompanhamento pelo Legislativo Municipal, no sentido de verificar a efetividade do cumprimento do programa de governo apresentado pelo prefeito municipal, quando de sua candidatura ao governo municipal, e também das ações previstas no Plano Plurianual.

Nesse sentido, recomenda-se à Câmara Municipal que utilize as informações constantes nestes autos como instrumento para subsidiar as discussões do orçamento e do desempenho geral do Governo e dos programas governamentais, assim como para adotar, tempestivamente, as medidas legais e as providências na sua esfera de competência, em especial no que se refere à implementação das políticas públicas.

IV.1.4 Avaliação das ações previstas no Plano Plurianual com a execução orçamentária no exercício de 2018 - Saúde

O exame das contas de governo municipal deve contemplar o plano plurianual como ferramenta de planejamento governamental, de modo a facilitar o processo de comunicação com a sociedade dos resultados produzidos pelos programas governamentais. A avaliação dos resultados da intervenção governamental e sua repercussão na melhoria da realidade do município devem ser evidenciadas por informações claras e objetivas que demonstrem os resultados das principais políticas públicas empreendidas pelo governante em determinada localidade.

O PPA deve, ainda, retratar os compromissos de campanha do governante. Assim, a sociedade, por meio dessa Lei, pode verificar se o governo está cumprindo os compromissos assumidos durante o período eleitoral.

O atual Plano Plurianual (PPA) do município de Coronel Freitas, com vigência no período de 2018/2021, foi aprovado pela Lei Municipal n. 2.217/2017 e estabeleceu 33 programas e 131 ações, os quais começaram a vigorar a partir do segundo ano de mandato.

Nesse cenário, a tabela a seguir contempla as ações do PPA do Município de **Coronel Freitas** para a área da saúde. A análise baseia-se no montante executado no exercício de 2018 em relação ao montante estabelecido para cada ação. A dinâmica permite a análise dos custos e da eficiência associadas à implementação do plano.

A escolha da avaliação das ações afetas à área da saúde se relaciona diretamente com a dimensão das informações destacadas no item IV.3.3 desta Proposta de Voto, no qual demonstra-se a situação do município com relação às mortes evitáveis ocorridas no período de 2014/2018.

Quadro 02: Ações PPA 2018-2021 – Saúde

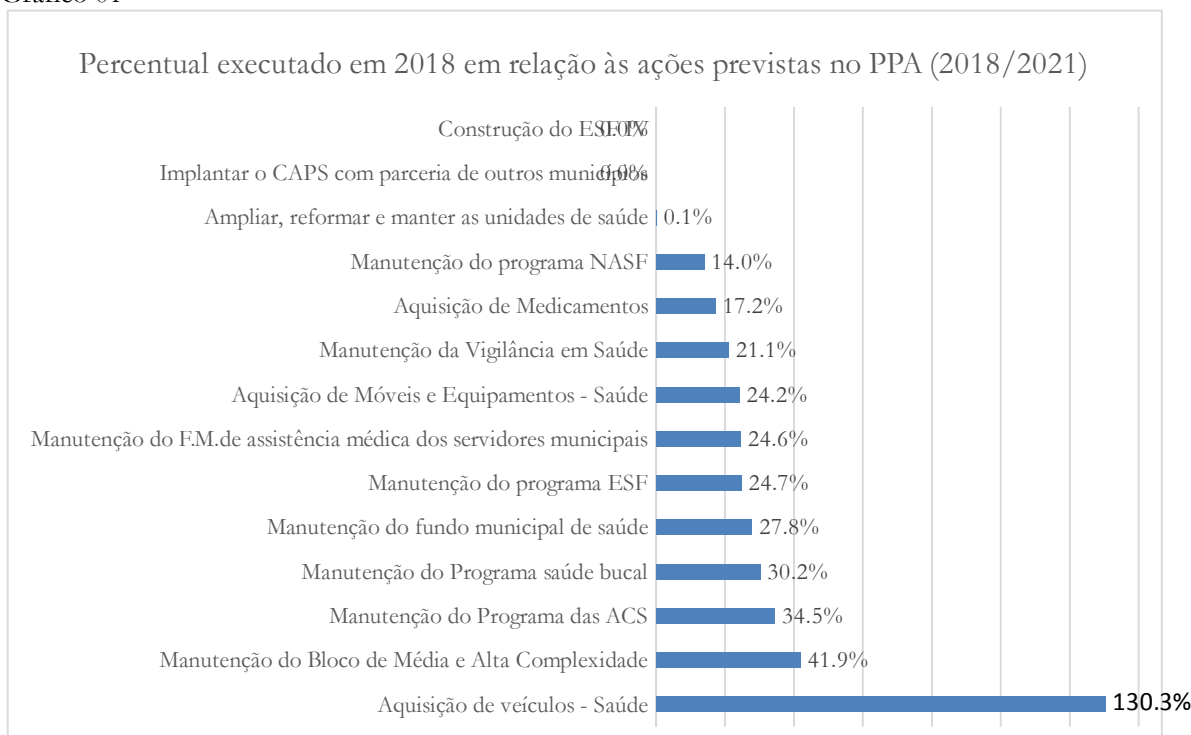
Ações previstas no PPA(2018/2021)	Valores previstos no PPA(2018/2021)	Valores Executados em 2018	Percentual executado em 2018
Implantar o CAPS com parceria de outros municípios	5.000,00	0,00	0,0%

Aquisição de Móveis e Equipamentos - Saúde	260.000,00	62.866,97	24,2%
Construção do ESF IV	3.300,00	0,00	0,0%
Ampliar, reformar e manter as unidades de saúde	320.000,00	151,47	0,1%
Aquisição de veículos - Saúde	240.100,00	312.790,00	130,3%
Manutenção do programa ESF	4.412.355,74	1.088.388,09	24,7%
Aquisição de Medicamentos	3.754.728,76	643.806,88	17,2%
Manutenção do Programa das ACS	1.826.501,27	630.332,59	34,5%
Manutenção do fundo municipal de saúde	13.612.629,43	3.505.235,65	27,8%
Manutenção do Programa saúde bucal	1.268.048,51	383.341,21	30,2%
Manutenção do programa NASF	947.234,47	132.732,19	14,0%
Manutenção do Fundo Municipal de assistência médica dos servidores municipais	3.985.000,33	980.974,70	24,6%
Manutenção do Bloco de Média e Alta Complexidade	1.831.114,77	766.878,72	41,9%
Manutenção da Vigilância em Saúde	715.933,63	150.706,32	21,1%
TOTAL	33.181.946,91	8.658.204,79	26,1%

Fonte: Sistema e-sfinge TCE/SC.

Graficamente a execução das ações pode ser assim visualizada:

Gráfico 01



Fonte: Quadro 02

Observa-se que a maioria das ações foram executadas abaixo de 25,0% dos valores estabelecidos no PPA. As ações “Construção do ESF IV” e “Implantação do CAPS” nem sequer foram inicializadas em 2018, enquanto que a ação referente à ampliação, à reforma e à manutenção das unidades de saúde foi executada em apenas 0,1%, o que merece a atenção do governo municipal e o acompanhamento deste Tribunal de Contas.

Importante destacar que o PPA define valores globais esperados para as despesas com cada programa. Nas leis orçamentárias anuais, as ações orçamentárias, que representam os bens e serviços ofertados pelo estado, vinculam-se aos objetivos do plano plurianual.

O fato de o PPA 2018-2021 não definir metas anuais não deve impedir que haja mecanismos que permitam o gerenciamento do seu desempenho anualmente. O Município deve desenvolver ações para viabilizar o acompanhamento das metas constantes do PPA.

IV.2 GESTÃO ORÇAMENTÁRIA, FINANCEIRA E PATRIMONIAL

IV.2.1 Resultados Orçamentário e Financeiro

Verifico que o Município ora em análise apresentou no exercício de 2018 a receita arrecadada de R\$ 34.465.828,42, que representa 101,51% da receita prevista da LOA. O montante das despesas empenhadas foi da ordem de R\$ 36.106.476,35 e equivale a 77,64% da despesa autorizada no orçamento, incluídas as alterações orçamentárias realizadas no decorrer do exercício.

Após ajustes realizados pela Diretoria Técnica (Quadro 02, item 3.1 do Relatório 38/2019), com a exclusão do resultado do Fundo Municipal de Assistência ao Servidor, foi apurado um déficit orçamentário de R\$ 1.644.597,71, que pode ser justificado, segundo os auditores, pela existência de superávit financeiro do exercício anterior de R\$ 7.463.381,11, conforme demonstrado no quadro 11, item 4.2, do relatório de instrução.

A análise da gestão financeira evidenciou um superávit financeiro acumulado de R\$ 5.852.852,58,⁷ já excluído o resultado do Fundo Municipal de Assistência ao Servidor. Desse montante os recursos vinculados totalizaram R\$ 2.409.055,52, enquanto que os recursos próprios apresentaram um superávit da ordem de R\$ 3.443.797,06.

Dessa forma, considerando as contas de forma consolidada, verifica-se o **cumprimento** do art. 48, alínea “b”, da Lei n. 4.320/64 e do art. 1º, § 1º, da Lei de Responsabilidade Fiscal, no que se refere ao equilíbrio das contas públicas.

IV.2.2 Dos limites Constitucionais e Legais

Na análise realizada pela Diretoria de Controle dos Municípios, verifica-se que os limites mínimos de gastos com a educação e saúde, assim como os limites máximos relativos aos gastos com pessoal foram cumpridos, conforme segue:

⁷ Resultado apurado após os ajustes realizados pela Diretoria Técnica (Quadro 11).

O limite constitucional relativo à aplicação de no mínimo 15% das receitas com impostos, inclusive transferências, em Ações e Serviços Públicos de **Saúde** foi atendido pelo Município, sendo verificada a aplicação de **22,21%**.

A aplicação mínima de 25% das receitas provenientes de impostos, compreendidas as decorrentes de transferências, em gastos com Manutenção e Desenvolvimento do **Ensino** (art. 212 da Constituição Federal), foi atendida com a aplicação de **30,74%**.

Em relação à aplicação dos recursos oriundos do **Fundeb**, verificou-se a aplicação de **75,99%** em gastos com a remuneração dos profissionais do magistério em efetivo exercício, tendo o Município atendido ao estabelecido no artigo 60, inciso XII, do Ato das Disposições Constitucionais Transitórias (ADCT) e no artigo 22 da Lei n. 11.494/2007.

Da mesma forma foi atendido o estabelecido no artigo 21 da Lei n. 11.494/2007, uma vez que **96,51%** dos recursos do Fundeb recebidos em 2018 foram aplicados dentro do exercício.

Com relação à aplicação dos recursos do Fundeb remanescente do exercício de 2017, a Diretoria Técnica anotou o descumprimento do disposto no artigo 21, § 2º, da Lei n. 11.494/2007, em razão da não aplicação integral do saldo no primeiro trimestre de 2018.

O Ministério Público de Contas, por sua vez, sugeriu formação de autos apartados para verificar a não aplicação da integralidade dos recursos no primeiro trimestre do exercício subsequente.

Contudo, verifico que, do saldo de R\$ 26.630,73, o município deixou de aplicar no primeiro trimestre apenas R\$ 469,76, o que, na visão desta Conselheira, não justifica a constituição de processo específica, em respeito ao princípio da economicidade, dada a irrelevância do valor em questão.

Entendo que cabe recomendação à unidade para que observe a aplicação dos recursos remanescentes do exercício anterior, dentro do período estabelecido na legislação de regência.

Na verificação dos limites dos **gastos com pessoal**, o percentual destes em relação à RCL foi de **52,23%**, correspondendo a **49,89%** no Poder Executivo e **2,34%** no Poder Legislativo, os quais demonstram que houve o cumprimento do parâmetro estabelecido pela LRF.

IV.2.3 Receita por origem de recursos

O quadro a seguir sintetiza a execução da receita orçamentária do município: evidencia o montante previsto e arrecadado, bem como a participação de cada receita em relação ao montante arrecadado.

Quadro 03: Receita por Origem de Recursos

Receita por Origem	Previsão	Arrecadação	% arrecadado	% sobre a Categoria Econômica da Receita	% sobre Receita Total
Impostos, Taxas e Contribuições de Melhoria	4.018.000,00	3.851.738,57	95,86	12,25	11,18
Receita de Contribuições	1.095.000,00	1.266.681,98	115,68	4,03	3,68
Receita Patrimonial	490.450,00	445.200,56	90,77	1,42	1,29
Receita de Serviços	14.500,00	48.589,07	335,10	0,15	0,14
Transferências Correntes	25.642.226,57	25.746.215,99	100,41	81,86	74,70
Outras Receitas Correntes	138.000,00	94.998,72	68,84	0,30	0,28
RECEITA CORRENTE	31.398.176,57	31.453.424,89	100,18	100,00	91,26
Alienação de Bens	80.000,00	-	-	0,00	0,00
Transferências de Capital	2.475.450,00	3.012.403,53	121,69	100,00	8,74
RECEITA DE CAPITAL	2.555.450,00	3.012.403,53	117,88	100,00	8,74
TOTAL DA RECEITA	33.953.626,57	34.465.828,42	101,51	-	100,00

Fonte: Relatório Técnico n. 38/2019, item 3.3, Quadro 04.

Constata-se que do montante da receita arrecadada pelo município de Coronel Freitas no exercício em análise, 74,70% refere-se a transferências de recursos correntes recebidos da União e do Estado. A receita de tributos de competência municipal representa 12,25% das receitas correntes e 11,18% do total das receitas arrecadadas no exercício de 2018.

De acordo com o Relatório Técnico, o esforço tributário do município tem se mantido constante nos últimos exercícios, ainda que a arrecadação do IPTU tenha mostrado um crescimento pequeno, está acima da média dos municípios catarinenses.

IV.2.4 Alocação de recursos por função de governo

O Município de Coronel Freitas contou com um orçamento aprovado de R\$ 46.502.716,99 (incluídas as alterações orçamentárias) para execução das ações definidas pela administração municipal e aprovadas pelo Poder Legislativo.

O quadro a seguir apresenta a aplicação dos recursos do orçamento por função de governo, onde se verifica que o Município executou apenas 77,64% do orçamento aprovado.

Quadro 04 – Comparativo entre a Despesa por Função de Governo Autorizada e Executada:

Despesas por função de governo	Autorização (R\$)	Execução (R\$)	% executado
01-Legislativa	1.155.000,00	1.060.847,79	91,85
04-Administração	4.785.637,54	4.329.281,04	90,46
06-Segurança Pública	533.343,08	243.292,13	45,62
08-Assistência Social	2.276.218,88	1.752.458,26	76,99

10-Saúde	9.942.089,93	8.658.204,79	87,09
12-Educação	10.984.758,44	9.799.871,64	89,21
13-Cultura	533.199,80	448.922,70	84,19
15-Urbanismo	7.196.768,32	2.914.244,30	40,49
16-Habituação	53.100,00	15.928,89	30,00
18-Gestão Ambiental	30.100,00	0,00	0,00
20-Agricultura	2.589.425,09	1.894.459,53	73,16
22-Indústria	155.100,00	0,00	0,00
23-Comércio e Serviços	131.000,00	87.623,65	66,89
25-Energia	1.095.624,93	493.546,47	45,05
26-Transporte	4.266.675,30	3.843.996,27	90,09
27-Desporto e Lazer	723.175,68	563.552,23	77,93
28-Encargos Especiais	1.500,00	246,66	16,44
99-Reserva de contingência	50.000,00	0,00	0,00
TOTAL DA DESPESA	46.502.716,99	36.106.476,35	77,64

Fonte: Relatório Técnico n. 38/2019, item 3.3, Quadro 06.

Em termos gerais, verifica-se que as áreas da educação e saúde receberam maior investimento do Poder Público, juntos representaram mais de 45,00% do total orçado para o exercício, seguido pela função urbanismo para a qual foram destinados 15,48% do orçamento.

IV.3 EXCELÊNCIA EM GESTÃO: AVALIAÇÃO INTEGRADA DE POLÍTICAS PÚBLICAS - AGENDA 2030 DA ONU

A necessidade de construção de uma relação dialógica entre governantes e governados, em prol do exercício contínuo de legitimidade democrática, impõe ao controle a necessidade de desenvolver um novo modelo para a avaliação dos programas governamentais.

O exame das contas públicas não pode se reduzir à análise de dotações orçamentárias relativas a despesas e receitas, devendo avançar para traduzir para a sociedade como ou se os recursos públicos foram utilizados no atendimento do interesse comum. Assim sendo, torna-se imprescindível a inserção do exame das políticas públicas, ou seja, dos programas governamentais, quando da análise das contas municipais para fins de emissão do parecer prévio.

Nesse sentido, nos processos de 2018, adotou-se como referencial a expectativa de vida e a taxa de mortalidade, as quais impactam diretamente no Índice de Desenvolvimento Humano (IDH) e servem como medidor para o desenvolvimento de políticas públicas concernentes ao cumprimento das diretrizes e metas estabelecidas no Plano Nacional de Saúde e também pelos Objetivos de Desenvolvimento Sustentável (ODS).

Também integram a análise as ações voltadas à educação, em especial o acesso e os cuidados com a educação infantil e a participação cidadã por meio dos conselhos municipais.

IV.3.1 Objetivos de desenvolvimento sustentável (ODS)

A agenda internacional tem norteado a formulação de políticas públicas dentro do Estado-nação. É nesse sentido que deve ser observado o compromisso do Governo Brasileiro com a Agenda 2030⁸, aprovada na Assembleia Geral da Organização das Nações Unidas (ONU), denominada “Transformando Nosso Mundo”, a qual prevê ações e iniciativas relacionadas a 17 (dezesete) Objetivos de Desenvolvimento Sustentável (ODS), consignados em 169 metas.

Em outubro de 2016, o Governo Federal, por meio do Decreto n. 8.892/16, criou a Comissão Nacional para os Objetivos do Desenvolvimento Sustentável, com a finalidade de internalizar, difundir e dar transparência ao processo de implementação da Agenda 2030. Os Objetivos de Desenvolvimento Sustentável⁹ constituem desafios econômicos, sociais e ambientais que demandam um esforço coordenado e coerente dos entes e órgãos governamentais na implementação de um Programa de Estado de longo prazo.

O envolvimento no âmbito municipal constitui uma das diretrizes federais, sendo assegurada a participação de representante do Governo Municipal para integrar a Comissão Nacional, como determina o inciso III do art. 3º do Decreto 8.892/16.

A Confederação Nacional de Municípios (CNM)¹⁰ ressaltou a importância dos municípios, não como coadjuvantes, mas como atores principais no processo de construção de indicadores e na geração de resultados positivos com vistas a dar efetividade às metas estabelecidas na agenda 2030.

Destaca-se que os ODS tratam de temas cruciais para os Municípios e trazem visões de futuro que devem orientar a gestão pública municipal sob os seguintes aspectos: pôr fim à pobreza e à fome, em todas as suas formas, e estimular uma agricultura sustentável (ODS 1 e 2), garantir uma vida saudável e promover bem-estar a todos (ODS 3), garantir uma educação que inclua a todos, equitativa e de qualidade, e prover oportunidades de aprendizagem durante toda a vida para todos (ODS 4), alcançar a igualdade entre homens e mulheres (ODS 5), garantir acesso à água e a saneamento para todos (ODS 6), garantir acesso à energia limpa (ODS 7), garantir trabalho decente e crescimento econômico sustentável (ODS 8), promover o desenvolvimento da indústria, fomentar a inovação e garantir infraestrutura (ODS 9), reduzir as desigualdades no país (ODS 10), garantir que as cidades e os assentamentos humanos sejam seguros, inclusivos, sustentáveis (ODS 11),

8 Cite-se como exemplo a Agenda Global para 2030. A Declaração da ONU encontra-se disponível em: <<https://nacoesunidas.org/wp-content/uploads/2015/10/agenda2030-pt-br.pdf>>. Acesso em: 04. jul. 2019.

9 Com maior profundidade: FREITAS, Juarez. **Sustentabilidade: direito ao futuro**. 3. ed. Belo Horizonte: Fórum, 2016.

10 Guia para localização dos objetivos de desenvolvimento sustentável nos municípios brasileiros. Disponível em <https://www.cnm.org.br/biblioteca/exibe/2669>. Acesso em: 26 ago. 2019.

garantir modalidades de consumo e produção sustentáveis (ODS 12), adotar medidas para combater as mudanças climáticas e seus efeitos (ODS 13), conservar e usar de forma sustentável os oceanos, mares e recursos marinhos (ODS 14), proteger a vida sobre a terra (ODS 15), promover sociedades pacíficas e inclusivas e garantir a justiça para todos (ODS 16) e, finalmente, fortalecer os meios de implementação, usar dados abertos e estatísticas e revitalizar alianças e parcerias (ODS 17).

Um dos benefícios oriundos da adesão do governo brasileiro ao plano de ação internacional da Agenda 2030 é a definição de uma diretriz nacional que impõe a necessidade de integração das ações dos governos federal, estaduais e locais. A utilização dos mesmos indicadores, ou seja, a mesma linguagem, para a mensuração do atendimento ou não aos Objetivos de Desenvolvimento representa um avanço para o alinhamento das políticas públicas.

São esses objetivos internacionais que começam a ditar a agenda das políticas públicas, impulsionando ainda mais o exame das despesas públicas, sob o viés da qualidade do gasto público, a ser aferido por indicadores-chaves legitimados, fidedignos e mensuráveis¹¹.

Importante destacar que o Instituto de Pesquisa Econômica Aplicada (Ipea) adequou os ODS à realidade brasileira¹², considerando as estratégias, os planos e os programas nacionais e os desafios do país para garantir o desenvolvimento sustentável na próxima década.

O primeiro passo é aproximar as políticas públicas estabelecidas no PPA às metas. O senso de responsabilidade de governo impede a tomada de decisão oriunda da mera intuição, dissociada de evidência e de estudos de avaliação de impacto. Deve-se, ao contrário, buscar a integridade e a coerência à ação pública; a coerência entre planejamento e orçamento; e a capacidade da administração de realizar previsões consistentes e íntegras.

No âmbito federal, o Decreto Federal n. 9.203, publicado em 2017, trouxe diretrizes para a política de governança, fazendo referência à necessidade de avaliar as propostas de criação, expansão ou aperfeiçoamento de políticas públicas. Tão importante quanto a análise *ex post* é a análise *ex ante* das políticas públicas, pois, como prática da boa governança, corrobora a importância de mensuração do impacto sistêmico das políticas públicas.

11 Atente-se para a Plataforma Digital dos Objetivos de Desenvolvimento Sustentável disponibilizada pelo IBGE. Disponível em: <https://ods.ibge.gov.br/>. Acesso em: 04 set. 2019.

12 BRASIL. Instituto de Pesquisa Econômica Aplicada. *Agenda 2030: ODS – Metas Nacionais dos Objetivos de Desenvolvimento Sustentável*. Brasília: Ipea, 2018. Disponível em: http://www.ipea.gov.br/portal/images/stories/PDFs/livros/livros/180801_ods_metas_nac_dos_obj_de_desenv_susten_propos_de_adequa.pdf. Acesso em: 04 set. 2019.

Planejar e avaliar os possíveis impactos da aplicação dos recursos públicos contribui para evitar desperdícios, mau uso ou uso inadequado e ilegítimo dos recursos que são de todos. Assim, o modelo federal de avaliação prévia trouxe um guia prático¹³ de avaliação, que pode servir de modelo também para o âmbito municipal.

O modelo de avaliação prévia e planejamento das ações públicas sugere a realização de oito etapas: diagnóstico do problema; caracterização da política: objetivos, ações, público-alvo e resultados esperados; desenho da política; estratégia de construção de confiabilidade e credibilidade; estratégia de implementação; estratégia de monitoramento, de avaliação e controle; análise de custo-benefício; e impacto orçamentário e financeiro.¹⁴ Essas etapas são desdobradas em questionamentos que auxiliam na própria formulação das políticas públicas. Com o objetivo de divulgar e contribuir para o planejamento municipal das políticas públicas, consta no anexo III desta proposta de voto o *check list* do guia prático federal.

Por outro lado, também cabe ao Tribunal de Contas colaborar com os estudos que antecedem a realização de políticas públicas municipais, com a identificação da avaliação de impacto, a verificação da fidedignidade das informações, a verificação da aderência da execução ao programa previsto no planejamento, entre outras medidas, para o alcance de melhores políticas, ações e programas no âmbito municipal.

A participação dos sistemas de controle é de máxima relevância nesse processo de integração da governança multinível, de modo a tornar exequível a implementação dos Objetivos Desenvolvimento Sustentável e Inclusivo de Pessoas e Regiões. Cabe aos órgãos de controle atuar não apenas através do poder repressor, mas também através de medidas antecipativas que visem contribuir para o aprimoramento da governança pública e a construção de um modelo de gestão de excelência.

Nesse sentido, no intuito de contribuir para criar e ampliar as estratégias de desenvolvimento do Município, de modo a alcançar os Objetivos de Desenvolvimento Sustentável da Agenda 2030, **recomenda-se ao Município** de Coronel Freitas que atente para as ações necessárias para a implementação da Agenda 2030, em especial, num primeiro momento, que realize o mapeamento e a vinculação dos programas governamentais estabelecidos na legislação orçamentária (LOA, LDO e PPA) às metas dos ODS. A adoção e a observância dos indicadores já disponibilizados pelo Instituto de Pesquisas de Geografia e Estatística (IBGE) e pelo Instituto de Pesquisa Econômica

13 O guia decorre do resultado das discussões técnicas coordenadas pela Casa Civil da Presidência da República e em parceria com o Ministério da Fazenda, o Ministério do Planejamento, Desenvolvimento e Gestão, o Ministério da Transparência e Controladoria-Geral da União (CGU) e o Instituto de Pesquisa Econômica Aplicada (Ipea).

14 Instituto de Pesquisa Econômica Aplicada. *Avaliação de políticas públicas: guia prático de análise ex ante*. Brasília: Ipea, 2018. Disponível em: http://www.ipea.gov.br/portal/images/stories/PDFs/livros/livros/180319_avaliacao_de_politicas_publicas.pdf Acesso: 10 set. 2019.

Aplicada (Ipea), bem como as diretrizes orientativas dispostas no “Guia para localização dos objetivos de desenvolvimento sustentável nos municípios brasileiros”, elaborado pela Confederação Nacional de Municípios (CNM), que contribuem para acelerar a implementação e mensuração do atendimento aos ODS.

IV.3.2 Monitoramento do Plano Nacional de Saúde

Para o período de 2017-2021, as diretrizes, os objetivos e as metas da saúde foram estabelecidos por meio da Pactuação Interfederativa, a qual incluiu 23 indicadores que foram definidos em reunião ordinária pela Comissão Intergestores Tripartite¹⁵, por meio da Resolução n. 08, publicada no Diário Oficial da União, em 12 de dezembro de 2016.

Essa pactuação se dá pela conexão entre os três níveis de governo, contemplando, inclusive, a constituição de redes de atenção à saúde, decorrentes das tratativas entre os gestores, oportunidade em que foi definida a agenda de prioridade, com diretrizes, objetivos, metas e indicadores.

O monitoramento do atendimento às diretrizes e aos objetivos mostra-se fundamental tanto para o acompanhamento da execução da agenda em nível local quanto para o cumprimento das metas pactuadas, as quais são avaliadas por meio dos indicadores previamente estabelecidos.

No âmbito da Agenda 2030, as metas estabelecidas para o atingimento do ODS 3 estão alinhadas com o Plano Nacional de Saúde, na medida em que ambos estabelecem mecanismos para assegurar às pessoas uma vida mais longa e em melhores condições, seja por meio da ampliação do acesso a serviços de saúde de qualidade, seja por meio da oferta de sistemas de esgoto sanitário, água potável, alimentação saudável, entre outros.

Contudo, no que se refere ao Plano Nacional de Saúde, de acordo com a Diretoria Técnica, para o exercício em referência, a análise ficou prejudicada em razão da ausência de dados disponíveis na Secretaria de Estado da Saúde.

Assim, no exame da presente prestação de contas, o enfoque na área da saúde está direcionado para os indicadores relativos à taxa de mortalidade, conforme abaixo analisado.

IV.3.3 Políticas Públicas para a prevenção de mortes evitáveis

¹⁵ Lei Federal n. 12.466/2011 e Decreto n. 7.508/2011.

Mortes evitáveis são aquelas que podem ser prevenidas, total ou parcialmente, por ações de serviços de saúde acessíveis e efetivas.

Os governos municipais têm um papel fundamental no fornecimento de serviços de saúde de qualidade, de assistência social e também de infraestrutura, por meio da oferta de água potável, rede de esgoto, alimentação saudável, prática de atividades esportivas, entre outros, para garantir às pessoas melhores condições de vida e por muito mais tempo.

Nesse sentido, destacam-se as metas do ODS 3, que têm seu foco na saúde e no bem-estar de todos e em todas as idades, já adaptadas pelo Ipea, para as quais cabem ações diretas por parte dos gestores municipais com vistas ao cumprimento da Agenda 2030:

Meta 3.1 – Até 2030, reduzir a razão da mortalidade materna para no máximo 30 mortes por 100.000 nascidos vivos;

Meta 3.2 – Até 2030, enfrentar as mortes evitáveis de recém-nascidos e crianças menores de 5 anos, objetivando reduzir a mortalidade neonatal (até 28 dias de vida) para no máximo 5 por mil nascidos vivos e a mortalidade de crianças menores de 5 anos para no máximo 8 por mil nascidos vivos;

Meta 3.3 – Até 2030, acabar, como problema de saúde pública, com as epidemias de AIDS, tuberculose, malária, hepatites virais, doenças negligenciadas, doenças transmissíveis pela água, arboviroses transmitidas pelo aegypti e outras doenças transmissíveis;

Meta 3.4 – Até 2030, reduzir em um terço a mortalidade prematura por doenças não transmissíveis via prevenção e tratamento, promover a saúde mental e o bem-estar, a saúde do trabalhador e da trabalhadora, e prevenir o suicídio, alterando significativamente a tendência de aumento;

Meta 3.5 – Reforçar a prevenção e o tratamento dos problemas decorrentes do uso de substâncias, incluindo o abuso de drogas entorpecentes e uso nocivo do álcool;

Meta 3.6 – Até 2030, reduzir pela metade as mortes e lesões por acidentes no trânsito; e

Meta 3.A – Fortalecer a implementação da Convenção-Quadro para o Controle do Tabaco do Brasil.

Ainda, no sentido de evitar mortes prematuras decorrentes de causas evitáveis, destaca-se o ODS16, que tem por objetivo promover a paz, a justiça e as instituições eficazes. A Meta 16.1 tem como desafio reduzir significativamente todas as formas de violência e as taxas de mortalidade relacionadas, em todos os lugares, inclusive com redução de 1/3 das taxas de homicídios de jovens, de negros e de mulheres. Uma das formas de violência

contra a mulher que vem crescendo nos últimos anos é o feminicídio¹⁶, que são as mortes não acidentais de mulheres em âmbito familiar praticadas por seu parceiro ou alguém de convívio familiar, pela condição de ser mulher.

De acordo com as informações encaminhados pela Secretaria de Estado da Segurança Pública do Estado de Santa Catarina, no município de Coronel Freitas não houve registro de feminicídio no exercício de 2018.

Com relação ao suicídio, a Lei (federal) 13.819/2019 instituiu a Política Nacional de Prevenção ao suicídio, cuja implementação se dá em cooperação com o Município.

Neste aspecto, verifica-se que nos últimos 5 anos Coronel Freitas registrou 6 casos de mortes por suicídios (2 ocorreram no exercício em análise).

O Plano Plurianual do município não contempla ações específicas no sentido de atender as metas estabelecidas na Agenda 2030. As ações estão direcionadas ao atendimento dos programas básicos de saúde, especialmente aqueles já previstos pelo governo federal.

Uma das formas de verificar a efetividade das ações propostas pelo governo municipal é a análise dos números de mortes ocorridas em determinado período e principalmente suas causas, em especial quando se trata de causas evitáveis, por exemplo, aquelas decorrentes de feminicídio, desnutrição, suicídio, acidentes de trânsito, mortalidade infantil, entre outras.

Com relação ao número de mortes, verificou-se que durante os últimos 5 (cinco) anos ocorrerem 273 mortes no município de Coronel Freitas. Chamam atenção as situações a seguir, consideradas casos de mortes evitáveis, segundo informações divulgadas pela Secretaria de Estado da Saúde, que merecem a atenção do gestor municipal no sentido de estabelecer políticas públicas com vistas a mitigar as mortes consideradas prematuras e que podem ser evitadas.

Tabela 01:

Tipo de Morte	Quantidade						Percentual em relação ao total de mortes (%)
	2014	2015	2016	2017	2018	Total	
Mortes por desnutrição	0	0	1	1	0	2	0,59
Morte por AIDs	0	0	0	1	0	1	0,29
Infarto agudo do miocárdio	3	4	1	2	3	13	3,82
Doenças hipertensas	0	2	5	8	7	22	6,47
Diabetes	3	1	9	9	3	25	7,35
Alcoolismo	2	1	0	1	0	4	1,18

¹⁶ O feminicídio foi tipificado na Lei n. 13.104, de 9 de março de 2015, que altera a artigo 121 do Decreto-Lei n. 2.848, de 1940, do Código Penal, sendo o 16º país da América Latina a fazê-lo (GARCIA e SILVA, 2016).

Doenças cerebrovasculares	6	5	7	3	6	27	7,94
Insuficiência Renal	1	0	1	1	2	5	1,47
Insuficiência Cardíaca	3	2	4	1	3	13	3,82
Câncer	5	8	9	15	8	45	13,24
Doenças mal definidas	0	0	0	1	2	3	0,88
Pneumonias	2	4	1	3	9	19	5,59
Bronquite, enfisema, asma	11	8	8	4	5	36	10,59
Cirrose e doenças crônicas no fígado	1	1	0	1	0	3	0,88
Suicídios	0	2	0	2	2	6	1,76
Homicídios	2	0	4	1	0	7	2,06
Quedas	1	0	0	2	0	3	0,88
Acidentes de trânsito e transporte	2	2	4	3	8	19	5,59
Outros acidentes	1	1	1	1	0	4	1,18
Outras causas de morte evitáveis	4	1	7	5	1	18	4,71
Total de mortes evitáveis	47	42	61	64	59	273	80,29
Demais causas de morte	10	15	20	14	8	67	19,71
Total de mortes	57	57	81	78	67	340	100,00

Fonte: Dados da Secretaria de Estado da Saúde de SC, disponíveis em: <http://tabnet.dive.sc.gov.br/>

Ainda sob a ótica dos números apresentados, tem-se três temas que requerem a atenção dos gestores no sentido de estabelecer políticas públicas que convergem para o cumprimento das metas traçadas pela ONU, quais sejam: Mortalidade Infantil, Expectativa de Vida e o Índice de Desenvolvimento Humano Municipal (IDH-M).

Mortalidade Infantil:

De acordo com o Atlas de Desenvolvimento Humano no Brasil, a mortalidade infantil (mortalidade de crianças com menos de um ano de idade) no município de Coronel Freitas passou de 24,9 óbitos por mil nascidos vivos, em 2000, para 11,4 óbitos, em 2010.

No período de 2011 a 2018, foram apuradas as seguintes informações:

Tabela 02:

Especificação	Quantidade								Total
	2011	2012	2013	2014	2015	2016	2017	2018	
Mortalidade Infantil – menor de 1 ano	0	2	1	2	0	2	3	0	10
Total de nascidos vivos no município	105	96	102	112	97	114	109	119	854
Percentual em relação a mil nascidos vivos									

Fonte: Dados da Secretaria de Estado da Saúde de SC, disponíveis em: <http://tabnet.dive.sc.gov.br/>

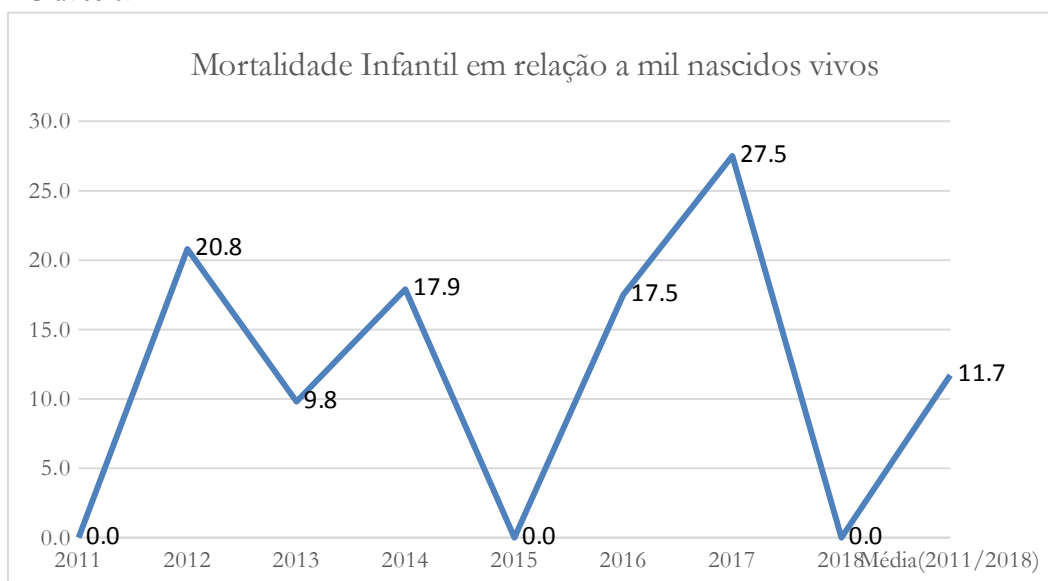
Verifica-se que nos 8 anos após a realização do último censo(2010), considerando o total de mortes no período e os nascidos vivos, a taxa de mortalidade apurada é de 10,2 mortes por mil nascidos vivos. Ainda que a taxa tenha sido reduzida em comparação com o censo de 2010, o percentual apurado ainda está acima da Meta 3.2 prevista nos

Objetivos do Desenvolvimento Sustentável, que propõe reduzir a mortalidade neonatal para no máximo 5 mil nascidos vivos e a mortalidade de crianças menores de 5 anos para no máximo 8 por mil nascidos vivos.

Elevadas taxas de mortalidade infantil indicam, de maneira geral, baixos níveis de saúde, educação, desenvolvimento socioeconômico e condições de vida da população.

No gráfico a seguir podemos observar o comportamento da mortalidade infantil nos anos que se seguem após realização do último censo.

Gráfico 02:



Fonte: Tabela 2

Expectativa de vida:

Corresponde ao número médio de anos que a população de um país pode esperar viver, desde que sejam mantidas as mesmas condições de vida presentes no momento do nascimento. Segundo o portal Brasil Escola, fatores como educação, saúde, assistência social, saneamento básico, segurança no trabalho, índices de violência, ausência ou presença de guerras e de conflitos internos influenciam diretamente na qualidade de vida

de um país¹⁷, na medida em que a expectativa de vida é calculada pelas condições de vida da população.

A expectativa de vida ou longevidade é uma das dimensões consideradas no cálculo para apurar o Índice de Desenvolvimento Humano Municipal (IDH-M), além de informações sobre a educação e a renda da população.

O indicador da longevidade traduz as condições sociais, de saúde e de salubridade sob as quais vive uma população que reside em determinado local (município/estado/país), dessa forma, quanto mais mortes ocorrerem nas faixas etárias mais precoces, menor será a expectativa de vida daquele local. Nesse indicador são consideradas as mortes decorrentes de doenças e também aquelas que ocorreram por causas externas, como violência e acidentes.

Com relação às mortes por faixa etária no município de Coronel Freitas, tem-se as seguintes informações:

Tabela 03:

Faixas Etárias	2011	2012	2013	2014	2015	2016	2017	2018	Total
>que 1 ano	0	2	1	2	0	2	3	0	10
1-4	0	0	0	0	0	1	1	0	2
5-9	0	0	0	0	0	0	0	0	0
10-14	1	1	0	0	0	0	0	1	3
15-19	2	2	1	0	2	0	1	0	8
20-39	0	7	2	3	2	10	2	5	31
40-49	3	3	3	1	3	1	2	4	20
50-59	5	5	6	6	7	3	8	4	44
60-64	10	4	6	5	0	2	5	1	33
65-69	4	8	3	6	4	9	6	11	51
70-74	4	5	5	10	11	9	11	7	62
75-79	4	5	9	6	6	11	7	11	59
80+	19	21	19	18	22	33	32	23	187
Total	52	63	55	57	57	81	78	67	510

Fonte: Dados da Secretaria de Estado da Saúde de SC, disponíveis em: <http://tabnet.dive.sc.gov.br/>

De acordo com o censo 2010, a esperança de vida ao nascer no município de Coronel Freitas era de 76,6 anos, acima da média nacional, calculada de 73,9 anos. Contudo, a tabela acima mostra números expressivos de mortes na faixa etária de 0 a 74 anos, durante os 8 anos após o último censo realizado, que representam 51,3% do total das mortes ocorridas no período.

Índice de Desenvolvimento Humano Municipal (IDH-M):

¹⁷SILVA, Thamires Olimpia. "O que é expectativa de vida?". *Brasil Escola*. Disponível em <https://brasilecola.uol.com.br/o-que-e/geografia/o-que-e-expectativa-vida.htm>. Acesso em: 03 set. 2019.

O IDH-M é utilizado para estimar o nível de desenvolvimento humano em municípios, cuja composição de cálculo leva em consideração três aspectos: i) indicadores da educação (alfabetização e taxa de matrícula); ii) longevidade (expectativa de vida ao nascer); e iii) renda (PIB per capita).

De acordo com o último censo (2010), Coronel Freitas alcançou um índice de 0,744, o que situa o município em uma faixa de desenvolvimento humano alto (IDH-M entre 0,700 a 0,799)¹⁸ e ocupa a 667ª posição entre os municípios brasileiros. O fator longevidade foi o que mais contribuiu para o alcance do índice pelo município, seguido pela renda e educação, conforme pode ser verificado nas informações que seguem:

Quadro 04:

IDH-M e componentes	Censo2010
IDH-M Educação	0,653
% de 18 anos ou mais com fundamental completo	43,91
% de 5 a 6 anos na escola	98,91
% de 11 a 13 anos nos anos finais do fundamental (Regular Seriado) ou com fundamental completo	93,55
% de 15 a 17 anos com fundamental completo	67,95
% de 18 a 20 anos com médio completo	58,39
IDU-M Longevidade	0,860
Esperança de vida ao nascer	76,59
IDH-M Renda	0,732
Renda per Capita	759,01

Fonte: Atlas do Desenvolvimento Humano do Brasil¹⁹.

Ainda que o Município tenha alcançado um IDH-M alto, influenciado principalmente pelo fator longevidade, é preciso ficar atento às políticas públicas relacionadas com a prevenção de doenças, dado o quantitativo de mortes prematuras ainda verificadas nos últimos anos no município objeto deste estudo.

IV.3.4 Monitoramento da Meta 1 do PNE: Educação Infantil

O Plano Nacional de Educação aprovado pela Lei Federal n. 13.005/2014, com vigência até 2024, apresenta 10 diretrizes, 20 metas e 254 estratégias com abrangência em todos os níveis de ensino.

Sobre a educação, a Agenda 2030 trata o tema no ODS 4, onde foram estabelecidas 10 metas, cujo objetivo é proporcionar até 2030 uma educação inclusiva, equitativa e de qualidade para todos.

¹⁸ Para a classificação do IDH-M são consideradas as seguintes faixas: IDH-M de 0 até 0,499 (muito baixo); de 0,500 até 0,599 (médio); de 0,600 até 0,699 (médio); de 0,700 até 0,799 (alto); e de 0,800 até 1,000 (muito alto).

¹⁹ Disponível em: http://www.atlasbrasil.org.br/2013/pt/perfil_m/Coronel_Freitas_sc. Acesso em 27 ago. 2019.

Ainda que os períodos de abrangência não sejam os mesmos, tanto as metas do PNE quanto do ODS 4 convergem para uma mesma questão: diminuir as desigualdades educacionais.

Nesse sentido, a Meta 1 do PNE, objeto de análise pela Diretoria de Governo, se alinha aos propósitos estabelecidos na Meta 4.2 da ODS 4, na medida em que ambas buscam garantir o acesso à educação infantil e o cuidado com a primeira infância.

A Diretoria Técnica, responsável pela análise das contas municipais vem monitorando a Meta 1 do PNE, que objetiva: i) universalizar, até 2016, a educação infantil na pré-escola para as crianças de 4 (quatro) a 5 (cinco) anos de idade; e ii) ampliar a oferta de educação infantil em creches de forma a atender, no mínimo, 50% (cinquenta por cento) das crianças de até 3 (três) anos até o final da vigência deste PNE.

De acordo com o Relatório Técnico, os índices apurados mostram que o Município de Coronel Freitas está **dentro** dos percentuais mínimos previstos na Meta 1 do Plano Nacional de Educação.

Com base nos dados estatísticos do município, a taxa de atendimento de crianças de 4 a 5 anos de idade que frequentam a pré-escola em 2018 foi de 102,83% e a de crianças de 0 a 3 que frequentam creches no município foi de 53,90%.

Verifico que, se comparado ao exercício de 2017, em termos percentuais, houve um acréscimo na taxa de atendimento em creches e um aumento significativo no atendimento na pré-escola.

Contudo, apesar do avanço verificado na oferta de educação infantil em creches no exercício de 2018, ainda é necessário que as ações públicas adotem medidas efetivas para atender toda a demanda de crianças de 0 a 3 anos, com vistas a atender ao Plano Nacional de Educação e às Metas do ODS.

IV.4 TRANSPARÊNCIA E CANAIS DE PARTICIPAÇÃO SOCIAL

IV.4.1 Transparência – Lei Complementar n. 131/2009 e Decreto Federal n. 7.185/2010

A transparência da gestão fiscal, entendida como a produção e divulgação sistemática de informações, é um dos pilares em que se assenta a Lei Complementar n. 101/2000.

Para assegurar essa transparência, a Lei Complementar n. 131/2009 acrescentou dispositivos à referida Lei, a fim de determinar a disponibilização, em tempo real, de informações pormenorizadas sobre a execução orçamentária e financeira da União, dos Estados e dos Municípios.

Contudo, devemos entender que transparência não é apenas disponibilizar dados, mas fazê-lo em linguagem clara e acessível a toda a sociedade interessada. Dessa forma, dar transparência é chamar a sociedade para participar dos rumos do Estado, é motivar a decisão tomada²⁰, é permitir ao cidadão a oportunidade de fazer parte do processo de mudanças por meio de políticas públicas que satisfaçam as reais necessidades da população.

Nas palavras do ministro da Controladoria Geral da União, Wagner Rosário, transparência não é só um direito, mas uma política pública.

Um dos instrumentos mais conhecidos para viabilizar a transparência é o orçamento participativo, definido no art. 48, § 1º, da Lei de Responsabilidade Fiscal, que determina a realização de audiências públicas, durante a elaboração e discussão dos instrumentos de planejamento, traduzidos no Plano Plurianual, na Lei de Diretrizes Orçamentárias e no Orçamento.

A Agenda 2030 também se preocupou com a construção de instituições eficazes, responsáveis e transparentes. Nesse sentido, a Meta 16.6 propõe ampliar a transparência, a *accountability* e a efetividade das instituições, em todos os níveis. Já a Meta 16.10 fortaleceu a garantia do acesso público à informação, que já está consolidada na legislação brasileira (Lei n. 12.527/2011).

Quanto ao portal da transparência do Município de Coronel Freitas, a DGO constatou que foram cumpridas as exigências mínimas contidas na Lei Complementar n. 101/2000 e alterações posteriores, bem como no Decreto Federal n. 7.185/2010, o que afasta a aplicação da rejeição das contas prevista na Decisão Normativa TC-06/2008.

Contudo, entendo que o Governo Municipal precisa avançar nas informações disponibilizadas, de maneira a torná-las mais transparentes aos olhos da sociedade, utilizando uma linguagem mais acessível e de fácil entendimento.

Da mesma forma, a Administração Municipal deve ir além do mínimo obrigatório, disponibilizando informações relevantes, de interesse dos munícipes e da sociedade em geral, como as seguintes questões: escolas municipais (quantidade, localização, número de alunos, níveis de ensino, etc.); unidades de saúde (quantidade, localização, horário de atendimento, serviços oferecidos, etc.); orçamento municipal (programas, projetos, ações); audiências públicas (local, data, finalidade, resultado alcançado); informações sobre os gastos públicos, obras executadas e em execução, entre outras.

20 SILVA, Carlos Roberto da. Princípio da transparência na Administração Pública. Disponível em: <https://ralmeidasgc.jusbrasil.com.br/artigos/113024627/principio-da-transparencia-na-administracao-publica>. Acesso em: 05 set. 2019.

IV.4.2 Conselhos Municipais e Órgãos Similares

A teoria da democracia participativa convida à multiplicação de espaços de debate entre Estado e sociedade civil, de modo a propiciar o encontro entre diferentes visões e perspectivas, permitindo aos partícipes considerarem outros interesses, opiniões e valores, além dos seus próprios.

Então, como estabelecer essas novas conexões com a participação cidadã? Além da avaliação promovida internamente, pelos próprios órgãos do governo, tem sido cada vez mais crescente a participação de membros não governamentais organizados em subsistemas políticos, como os institutos de pesquisa, grupos de interesse, entre outros.

A necessidade de reconhecer a importância de múltiplos canais, que possibilitam a interligação de redes de interesses sociais e a formação de uma rede ampla, na qual os atores sociais se inserem dentro de instituições participativas, impulsionando e exigindo resposta do Estado, ao mesmo tempo em que também são exigidos por ele.

O que se observa, contudo, é uma participação ainda secundária do cidadão.

Nesse contexto, destacam-se os Conselhos Municipais, ou, conselhos de políticas públicas, que são estruturas de participação cidadã destinadas a possibilitar a maior articulação na formulação e implementação de políticas públicas no Município.

A Meta 16. 7 da Agenda 2030 prevê a necessidade de se garantir a tomada de decisão responsiva, inclusiva, participativa e representativa em todos os níveis. O seu alcance está relacionado à proporção de municípios com conselhos municipais ativos, por área de política pública. A segunda questão correlacionada à Meta 16.7 decorre da média nacional da proporção de Conselhos Municipais Deliberativos (sobre o total de conselhos).

A participação do cidadão de forma mais efetiva também pode ser por meio da instituição de ouvidorias municipais. A Meta 16.6 está relacionada com a proporção de Municípios que contam com ouvidorias municipais. Nesse ponto, verificou-se que o município de Coronel Freitas possui ouvidoria.

Importante destacar que o acompanhamento pelos Tribunais de Contas dessas informações nos municípios contribui para a mensuração de tais indicadores.

Ainda com relação à Agenda 2030, um dos indicadores da Meta 11.4 é a identificação do percentual de municípios com conselho municipal de cultura e patrimônio histórico. A conservação do patrimônio cultural é de interesse público, e, nesse sentido, a participação

dos conselhos é essencial para a implementação de políticas públicas efetivas para a preservação da história do município e do seu povo.

Verifica-se que o Município de Coronel Freitas não possui referido conselho, o que requer recomendação ao gestor municipal.

No âmbito desta Corte de Contas, devem ser encaminhados, juntamente com a prestação de contas anual, apenas os pareceres dos conselhos definidos no artigo 7, III e parágrafo único, da Instrução Normativa n. 20/2015.

No presente caso, foram analisados pela DGO os documentos relativos ao Conselho Municipal de Acompanhamento e Controle Social do Fundeb (CACS – Fundeb), Conselho Municipal de Saúde (CMS), Conselho Municipal dos Direitos da Criança e do Adolescente (FIA), Conselho Municipal de Assistência Social (CMAS), Conselho Municipal de Alimentação Escolar (CMAE) e do Conselho Municipal do Idoso (ou da Pessoa Idosa ou dos Direitos da Pessoa Idosa).

De acordo com a Diretoria Técnica, os pareceres encaminhados indicam a aprovação das contas dos respectivos fundos municipais.

Não obstante a aprovação das contas, ante a relevância da atuação dos Conselhos Municipais, principalmente na implantação e no acompanhamento de políticas públicas e na verificação da regular aplicação dos recursos públicos nas respectivas áreas de atuação, faz-se necessário que os pareceres emitidos venham acompanhados de informações que o fundamentam, em especial sobre o volume de recursos aplicados; as principais ações executadas ou não realizadas; os problemas detectados, assim como as boas práticas implementadas nas respectivas áreas.

IV.5 RESULTADOS DE GESTÃO: BOAS PRÁTICAS

A divulgação das boas práticas já implementadas, além de estimular novas iniciativas, valoriza os trabalhos realizados e permite que outros gestores adotem tais ações em sua instituição. A solução encontrada por um município pode ser utilizada ou adaptada em outro local, economizando custos e o tempo necessário para o seu desenvolvimento. O compartilhamento de informações é um meio que pode contribuir para a efetividade na implantação de políticas públicas e propiciar uma governança integrada.

Nesse sentido, destaco alguns projetos desenvolvidos no município de Coronel Freitas, durante o exercício de 2018, considerados relevantes para o governo municipal e que impactaram positivamente na vida dos cidadãos daquele município.

i) Programa Hora Certa: Tinha por objetivo zerar as filas de espera para consulta médica nas unidades de saúde do município. Com o programa Hora Certa o cidadão marca o dia e a hora de sua consulta diretamente de sua residência com uma ligação telefônica, ou pessoalmente na Unidade de Saúde a que pertence.

Além de oferecer mais conforto aos pacientes, o agendamento permite ao poder público conhecer previamente a quantidade de consultas do mês, auxiliando, desta forma, a organização das equipes, a otimização dos gastos com material e manutenção; e

ii) Centralização de Compras: Com o objetivo de otimizar os recursos públicos, melhorar a qualidade das compras públicas e os mecanismos de controle das contratações, o município instituiu, ainda no exercício de 2017, o modelo centralizado de compras. Após 2 anos de vigência, os resultados alcançados foram positivos, gerando uma economia de quase 4 milhões no exercício de 2018.

O modelo de compras centralizado foi apresentado ao Programa Unido Forças do Ministério Público e hoje faz parte do Banco de Boas Práticas de Controle interno junto ao programa.

IV.6 Considerações Finais

Considerando os ditames da Decisão Normativa n. TC-06/2008, o Balanço Geral apresentado não se reveste de gravidade suficiente que possa macular a prestação e contas, o que indica o encaminhamento de parecer pela sua **aprovação**.

Considerando que para a Boa Governança Pública Municipal deve-se buscar a coordenação da ação governamental, a coerência das políticas públicas e o estímulo a uma abordagem integrada de governo atentando para a implementação dos ODS da Agenda 2030.

Considerando que a apreciação mediante Parecer Prévio por este Tribunal de Contas não envolve exame de responsabilidade do Prefeito no que se refere aos atos de gestão, os quais poderão ser objeto de julgamento em processos específicos.

E, considerando, por fim, a fundamentação exposta neste voto, verifica-se que o Balanço Geral do Município **representa** adequadamente a posição orçamentária, financeira e patrimonial do Município em 31 de dezembro, bem como atende aos princípios fundamentais de contabilidade aplicados à Administração Pública Municipal

No que se refere ao atraso de encaminhamento da Prestação de Contas do Prefeito, registrado pela Instrução, verifico que as informações foram encaminhadas em

01/03/2019(fl. 2 e 3) e, segundo o disposto na Instrução Normativa N.TC 0020/2015, art. 7º, a prestação de contas do prefeito deve ser remetida até o dia 28 de fevereiro do exercício subsequente.

Dessa forma, entendo que a remessa da prestação de contas um dia após o prazo estabelecido pela Instrução Normativa não prejudicou a análise das contas apresentadas e não justifica a formação de autos apartados sugeridos pelo Ministério Público de Contas.

V. VOTO

Diante do exposto, proponho ao Egrégio Tribunal Pleno a adoção da seguinte deliberação:

5.1 EMITIR PARECER recomendando à Egrégia Câmara Municipal de Coronel Freitas a APROVAÇÃO das contas anuais do exercício de 2018 do Prefeito daquele Município, Sr. Izeu Jonas Tozetto.

5.2 RECOMENDAR ao Governo Municipal de Coronel Freitas que:

5.2.1 efetue as adequações necessárias tanto ao cumprimento de todos os aspectos avaliados no presente exercício quanto às políticas públicas municipais, bem como observe no Portal da Transparência as informações constantes no item IV.4.1 desta proposta de voto;

5.2.2 atente para a necessidade de contribuir no processo de implementação da Agenda 2030, adotando medidas efetivas para o mapeamento e a vinculação dos programas governamentais contidos nas leis orçamentárias (PPA, LDO e LOA) às metas dos ODS, observando os indicadores já disponibilizados pelo Instituto de Pesquisas de Geografia e Estatística (IBGE) e pelo Instituto de Pesquisa Econômica Aplicada (Ipea), bem como as diretrizes orientativas dispostas no “Guia para localização dos objetivos de desenvolvimento sustentável nos municípios brasileiros”, elaborado pela Confederação Nacional de Municípios (CNM). (item IV.3.1 desta proposta de voto);

5.2.3 formule os instrumentos de planejamento e orçamento público competentes – o Plano Plurianual (PPA), a Lei de Diretrizes Orçamentárias (LDO) e a Lei Orçamentária Anual (LOA) – de maneira a assegurar a consignação de dotações orçamentárias compatíveis com as diretrizes, metas e estratégias do Plano Nacional de Educação (PNE) e com o Plano Municipal de Educação (PME), a fim de viabilizar sua plena execução e

cumprir o preconizado no art. 10 da Lei (federal) n. 13.005/2014 (Plano Nacional de Educação (PNE) – (item 8.2 do Relatório 38/2019 e IV.3.4 desta proposta de voto); e

5.2.4 institua o Conselho Municipal de Cultura do município de Coronel Freitas, com vistas a acompanhar as políticas públicas voltadas à cultura e à conservação do patrimônio público do município.

5.3 RECOMENDAR aos Conselhos Municipais que façam constar, nos pareceres, informações que os fundamentem, em especial sobre o volume de recursos aplicados; as principais ações executadas ou não realizadas; os problemas detectados; assim como as boas práticas implementadas nas respectivas áreas de atuação de cada conselho (item IV.4.2 desta Proposta de Voto);

5.4 RECOMENDAR ao Governo Municipal de Coronel Freitas que, após o trânsito em julgado, divulgue a prestação de contas em análise e o respectivo parecer prévio, inclusive em meios eletrônicos de acesso público, conforme estabelece o art. 48 da Lei Complementar n. 101/2000 – LRF;

5.5 RECOMENDAR à Egrégia Câmara Municipal que utilize as informações constantes nestes autos como instrumento para subsidiar as discussões do orçamento e do desempenho geral do Governo e dos programas governamentais, assim como para adotar, tempestivamente, as medidas legais e providências na sua esfera de competência, em especial no que se refere à implementação das políticas públicas.

5.6 SOLICITAR à Egrégia Câmara de Vereadores que comunique a esta Corte de Contas o resultado do julgamento das presentes contas anuais, conforme prescreve o art. 59 da Lei Complementar (estadual) n. 202/2000, com a remessa de cópia do ato respectivo e da ata da sessão de julgamento da Câmara.

5.7 DAR CIÊNCIA deste Parecer Prévio, bem como do Relatório e Voto do Relator e do Relatório n. 38/2019 que o fundamentam ao Responsável e à Câmara Municipal de Coronel Freitas.

5.8 DAR CIÊNCIA deste Parecer, do Relatório e proposta de voto do Relator, bem como do Relatório Técnico n. 38/2019 ao Conselho Municipal de Educação, em cumprimento à Ação 9c.2, estabelecida na Portaria n. TC-0374/2018, acerca da análise do cumprimento dos limites no Ensino e Fundeb, dos pareceres dos Conselhos do Fundeb e de Alimentação Escolar e do monitoramento da Meta 1 do Plano Nacional de Educação,

conforme itens 5.2, 6.1, 6.5 e 8.2 do Relatório n. 38/2019 e item IV.4.2 desta proposta de voto.

Florianópolis, 24 de setembro de 2019.

Sabrina Nunes Iocken
Relatora

ANEXO I

PLANO DE GOVERNO
PLANO DE GOVERNO ELEIÇÕES 2016
Coligação “Juntos Somos Mais”
(PMDB, PDT, PR, PT, DEM, PTB, PSC, PC do B)

IZEU JONAS TOZETTO- PREFEITO

Nascido em Coronel Freitas, Izeu continua querendo o bem para o nosso município, pois acredita que é aqui, onde fundou suas raízes que espera gerar frutos juntamente com a população. Formado em Direito, casado e pai de duas filhas, Tozetto administra a empresa da família “Tozetto Móveis” há 40 anos. Izeu tem a experiência de dias bons e ruins e nunca perdeu a esperança de ver seu município do coração crescer.

ISAURA CÂNDIDA PROVIN – VICE PREFEITA

Isaura Candida Provin, nascida na comunidade de sete de setembro interior do município de Quilombo. Reside em Coronel Freitas a 30 anos. Formada em Enfermagem e Pós Graduada em Gestão e Gerencia em Saúde Pública. Atualmente Vereadora.

UMA GESTÃO DE BOM CENSO.

Como objetivo de atender à Legislação Eleitoral e de expressar os compromissos programáticos que fundamentam a sua constituição, apresenta as diretrizes para a construção coletiva do Plano de Governo, entre 2017 e 2020. A partir deste marco de “unir forças” convidaremos todos os diferentes setores da sociedade Coronelfreitense para um amplo e duradouro confronto de visões de mundo e de propostas que se transformarão num Programa de Ações Estratégicas. Vivemos um momento de discussões públicas, de encontro da diversidade, de pluralidade das opiniões. O esforço da nossa Coligação será fortalecer a democracia e a cidadania, construindo um ambiente no qual todos os cidadãos possam: formular preferências, exprimir preferências e ter preferências igualmente consideradas na conduta do governo. Queremos construir um governo responsável e inclusivo; que apresente projetos possíveis; que garanta e efetive direitos civis, políticos e sociais no âmbito do município, pois é neste espaço territorial que os indivíduos de fato agem, vivem e sentem. Neste documento se encontram as sementes que tornarão possível alcançar um consenso sobre saúde, educação, mobilidade e acessibilidade urbana, segurança, cultura, meio ambiente, habitação, trabalho e renda, esporte e lazer. Mas isso só será possível de realizar se fizermos juntos, dia após dia, dialogando, aprendendo, ensinando e buscando sempre o melhor para nossa cidade.

NOSSO PLANO DE GOVERNO.

EDUCAÇÃO: Educação significa o meio em que os hábitos, costumes e valores de uma comunidade são transferidos de uma geração para a geração seguinte. A educação vai se formando através de situações presenciadas e experiências vividas por cada indivíduo ao longo da sua vida. O conceito de educação engloba o nível de cortesia, delicadeza e civilidade demonstrada por um indivíduo e a sua capacidade de socialização. Portanto contemplamos a Educação da seguinte forma.

- Criar um programa que assegure um acompanhamento contínuo para crianças que necessitam assistência médica, odontológica, fonoaudiológica, psicológica e nutricional para os alunos da rede municipal.
- Valorização e aperfeiçoamento dos membros do magistério.
- Ampliação do atendimento em Creches através de mais vagas e melhoramento nos horários de funcionamento.
- Ampliar o convênio com a APAE possibilitando a efetivação do Clínica SUS.
- Revitalizar o acervo da Biblioteca Pública.
- Buscar junto aos órgãos competentes a viabilidade da implantação de uma Escola Técnica no município.

ESPORTE: O esporte é a soma de muitos benefícios em uma só atividade. Enquanto alivia o estresse, ensina a trabalhar em equipe, a ganhar e a perder, proporciona confraternização e revela talentos. Vamos juntos desenvolver o esporte em nosso município com as seguintes ideias.

- Ampliar o Estádio Municipal construindo mais um módulo de arquibancadas, banco de reservas, vestiário e banheiros.
- Revitalizar o ginásio municipal de esportes.
- Realizar os JACTAS.
- Estruturar o Departamento de Esportes.
- Disponibilizar as crianças do município modalidades esportivas de todas as categorias em forma de Escolinhas Esportivas.
- Criar um programa de incentivo a prática de esportes com a participação das famílias.
- Desenvolver programas de atividades físicas, esportiva e de laser juntamente com todos os Departamentos do município.
- Elaborar Projetos para captação de recursos das Leis de Incentivo ao esporte.
- Manter as competições esportivas e ampliar as categorias já existentes, buscando a integração das comunidades.

CULTURA E LAZER: São as atividades de Lazer e cultura que nos proporciona momentos de diversão e descontração entre amigos, família e comunidade.

Conheça as propostas.

- Dar continuidade ao Projeto de Construção do Centro de Eventos Municipal.
- Revitalizar o Parque de Exposições, investindo em benfeitorias de infraestrutura e embelezamento do espaço para a realização de diversos eventos.
- Manter e ampliar o programa arte e cidadania, incentivando ações culturais já existentes como os corais, grupo de teatro, dança, música, capoeira, patinação, banda e balé.
- Apoiar as ações e buscar investimentos para o CTG Mate Amargo para realização de grandes eventos.
- Buscar a valorização do artesanato municipal.

SAÚDE: Todas as atividades da nossa vida dependem da saúde para acontecer, ninguém trabalha, estuda, pratica exercícios ou aproveita um final de semana se estiver doente. Nossa ideia é focar na saúde preventiva, implantando projetos voltados a saúde dos nossos municípios, e para isso propomos as seguintes ações:

- Capacitar e equipar os agentes de saúde para melhor atendimento da comunidade.
- Melhorar o sistema de agendamento de consultas nos postos de saúde principalmente aos municípios do interior e pessoas que trabalham no período diurno.
- Fortalecer o convênio com hospital procurando parceria com outros municípios.
- Implantar projetos de prevenção e educação sobre a saúde.
- Apoiar e incentivar o NASF (núcleo de apoio a saúde familiar) a fim de fortalecer suas ações no município.
- Criar um sistema de avaliação periódica dos profissionais.
- Desenvolver política de ação preventiva junto aos municípios através de médicos, dentistas, enfermeiros, fisioterapeutas, agentes de saúde e nutricionista.
- Manter e melhorar os grupos de diabéticos, hipertensos e gestantes, com contratação de profissionais para as áreas necessitadas.
- Incentivar e dar suporte necessário para os trabalhos realizados pelos Agentes de endemias no combate a doenças transmitidas por zoonose.
- Contratação de profissionais para atender as demandas do município entre eles, Ginecologista, Pediatra, Nutricionista, Geriatra, com atendimento para todas as faixas etárias.
- Criar o programa de combate a obesidade, com equipe composta de psicólogo, nutricionista, educador esportivo e médico.

ASSISTENCIA SOCIAL: Quando o Governo se compromete com a Assistência Social do seu município, dá um passo rumo a grandes conquistas. O Sistema organiza as ações da assistência social em dois tipos de proteção social. A primeira é a Proteção Social Básica, destinada à prevenção de riscos sociais e pessoais, por meio da oferta de programas, projetos, serviços e benefícios a indivíduos e famílias em situação de vulnerabilidade social. A segunda é a Proteção Social Especial, destinada a famílias e indivíduos que já se encontram em situação de risco e que tiveram seus direitos violados por ocorrência de abandono, maus-tratos, abuso sexual, uso de drogas, entre outros aspectos. Vejamos o que temos a oferecer.

- Firmar parceria com a casa do artesão do município para a realização de cursos de artesanato oferecidos para a população.
- Incentivar a organização de cooperativas para complementar a renda familiar.
- Criar o setor de orientações jurídica municipal em parceria com universidades da região.
- Apoiar o conselho da comunidade em suas ações.
- Implantar o programa convivência social para atender os idosos do município com práticas esportivas, orientação nutricional e atendimento psicológico.

AGRICULTURA: A agricultura é uma das mais importantes bases da economia. Quando a agricultura tem problemas, todos os outros setores também têm. E somos sabedores que a nossa agricultura precisa ser olhada com sinais de alerta, pois enfrentamos uma crise muito grande em nossa economia. Vejamos nossos objetivos.

- Melhorar nas propriedades com a qualificação técnica das atividades agrícolas.
- Realização de eventos culturais, desportivos e recreativos para as famílias rurais.
- Cascalhamento dos acessos as propriedades.
- Retomar a Lei de Incentivos discutindo com as comunidades.
- Britar as estradas do interior do município.
- Viabilizar o agendamento para atendimento nas comunidades, com equipes capacitadas.
- Fortalecer os programas de patrulha agrícola oferecendo capacitações aos membros do Grupo responsáveis pela patrulha.
- Qualificação de mão de obra através dos SENAR, SENAI e SEBRAE. Incentivo ao reflorestamento.
- Ampliar o atendimento médico veterinário.
- Ampliar os programas de melhoria genética do rebanho com o subsídio e diversificação dos programas de inseminação artificial, através de sêmem de excelente qualidade.
- Construir um espaço (Casa Colonial) no município onde os agricultores possam comercializar seus produtos direto ao consumidor.

- Realizar coleta de produtos recicláveis nas comunidades do interior, como frascos de vidro, potes plásticos, pneus, sacarias velhas, vasilhame de veneno e cortina de aviários.
- Fornecer aos agricultores do município assistência técnica especializada através das instituições SAGA, EPAGRI, CIDASC, ICASA.
- Realização de Feiras Agropecuárias.
- Formação de uma ONG de animais, com realização de trabalhos de prevenção como castrações e consultas gratuitas para animais cadastrados, através de um veterinário.
- Programas de incentivo a fruticultura, energias renováveis, distribuição de sementes, embelezamento das propriedades, orgânicos.
- Incentivo ao associativismo e cooperativismo;
- Inclusão digital;
- Programa de incentivo a permanência do jovem na agricultura;

INFRAESTRUTURA DE TRANSPORTE E HABITAÇÃO: O cidadão precisa circular por ruas bem construídas, trazendo qualidade de vida e segurança na sua locomoção, precisa-se de obras que orgulhem a comunidade.

- Concluir a Rodovia da Integração.
- Buscar Recursos federais para a pavimentação dos acessos Marema a Coronel Freitas e União do Oeste a Coronel Freitas, totalizando 22 KM.
- Revitalização do Terminal Urbano e a disponibilização do espaço para outros projetos.
- Reforma e revitalização do Cemitério Municipal.
- Disponibilizar um espaço para os taxistas do município.
- Construção da Praça de alimentação anexa a pista de Skate, com reativação dos banheiros municipais.
- Atender a demanda por habitação popular com a construção de novas habitações.

SEGURANÇA: O problema da segurança pública muitas vezes é a circulação de delinquentes que saem de centros maiores e acabam se instalando em municípios pequenos, com policiamento reduzido, para praticar todo tipo de crime. Por isso vamos investir em segurança, cuidando da nossa cidade e protegendo nosso povo da seguinte forma.

- Buscar recurso para construção de um Centro Integrado De Segurança composta pela Polícia Militar, Polícia Civil e Corpo de Bombeiros.
- Investir em câmeras de monitoramento em pontos estratégicos do município.
- Viabilizar junto ao Governo do Estado mais efetivo policial para nosso município.

INDÚSTRIA E COMÉRCIO: Se o Comércio e as Indústrias estão aquecidos e bem estruturados, abrem-se novas vagas de emprego. Como consequência toda a população ganha mais oportunidade e opções de crescimento, por isso precisamos valorizar este setor com muito carinho e bons olhos.

- Apoiar programas de incentivo em datas comemorativas.
- Reformular a Lei de Incentivo Fiscal para empresas.
- Intensificar a fiscalização coibindo vendedores ambulantes no município.
- Estabelecer parcerias com o SEBRAE, SENAC, SENAI, SENAR, SDR, Universidades, JCI e demais órgãos que promovam o desenvolvimento empresarial e o espírito empreendedor.
- Incentivar a qualificação profissional para permitir o acesso mais fácil ao jovem no mercado de trabalho seja como funcionário, ou na livre iniciativa.
- Criar incentivos específicos para a instalação de novas empresas no município, visando o desenvolvimento da economia.

MEIO AMBIENTE: A qualidade de vida de qualquer pessoa depende da natureza. Devemos equilibrar o crescimento urbano e tecnológico com a preservação dos recursos naturais.

- Viabilizar equipes para verificação de licenças ambientais.
- Incentivos para empresas e projetos sustentáveis no município.
- Implantar a coleta seletiva urbana e rural e dar um destino correto aos resíduos sólidos.
- Incentivar a captação da água da chuva através de cisternas e garantir a construção destes equipamentos em todos os prédios públicos.

FUNCIONALISMO PÚBLICO: Os funcionários públicos são essenciais para um bom funcionamento da máquina pública. Trabalhando com competência e profissionalismo, transformam o dia-a-dia em progresso social, construindo um município mais forte. Esse setor também sofre com algumas carências e precisa de melhorias e ser cultivado assiduamente.

- Oferecer qualificação e treinamentos contínuos para todas as áreas, além de incentivar e apoiar a busca de capacitação com recursos próprios.
- Oferecer estrutura de trabalho a todos os setores.
- Criar uma comissão para discutir e estudar o Plano de Cargos e Salário e o Estatuto do Servidos Público.

CONSIDERAÇÕES FINAIS: O bom prefeito é aquele que está a serviço do município, conhece as necessidades da comunidade e resolve seus problemas. Não só

administra com dedicação e seriedade, mas também presta contas de seu trabalho e dialoga.

Espera-se dele, fidelidade ao seu povo, expressa no cumprimento de um programa de governo previamente elaborado, capacidade administrativa, liderança política, bom conhecimento dos assuntos da cidade, equilíbrio no enfrentamento de crises, postura de diálogo aliada à capacidade de decisão no tempo oportuno, paciência e disponibilidade para ouvir a população e seus legítimos representantes, tolerância quanto à diversidade de estilo das pessoas com quem trabalha, disponibilidade para ter presença contínua no município, hábito de trabalhar com planejamento e em equipe e coragem de dizer não, quando necessário. O prefeito deve ter as qualidades necessárias para uma vida política sadia e honesta, com transparência nas atividades públicas, separação completa entre os recursos públicos e os interesses da família, dos amigos, de empresas e do partido. Por fim, pede-se que seja competente na arrecadação de recursos para dar conta das demandas populares.

Destaca-se ainda que, durante o processo eleitoral, a população será ouvida, incorporando ideias e sugestões às propostas já aqui apresentadas, fazendo desta forma um Plano de Governo com ampla participação dos coronelfreitenses.

ANEXO II

BOAS PRÁTICAS DO MUNICÍPIO DE CORONEL FREITAS

PROGRAMA HORA CERTA

O Programa Hora Certa faz parte do Planejamento de Governo 2017/2020, tendo como objetivo zerar as filas de espera para consulta médica nas unidades de saúde de Coronel Freitas.

O novo programa atende a uma necessidade antiga da população que realiza consultas nas três unidades de saúde (ESFs) do município. Pelo antigo sistema de consultas, haviam casos de pessoas que se dirigiam às unidades de saúde ainda de madrugada para conseguir lugar na fila. Com o Hora Certa, que começou a operar em 04 de junho de 2018, a população marca o dia e a hora da consulta, gerando menos transtorno e mais comodidade ao usuário.

Uma nova dinâmica que dependerá também da organização dos cidadãos quanto ao agendamento de consultas. Mesmo assim, é importante destacar que o novo sistema mantém o atendimento permanente para casos de emergência, tanto nos ESF quanto no hospital da cidade.


Ações de divulgação na mídia falada, escrita e palestras estão sendo realizadas para fortalecer o Programa. Foram divulgados os horários e dias de marcação como também os meios de comunicação para agendar o atendimento. A Secretaria de Saúde, através dos seus servidores: agentes de saúde, enfermeiros, auxiliares e até mesmo os motoristas estão engajados na divulgação e implementação do novo programa.

O programa Hora Certa atende a todos os municípios de Coronel Freitas. Podemos dizer que os resultados são positivos, através do simples exemplo:

ANTES	PROGRAMA HORA CERTA
Para conseguir uma consulta o cidadão tinha que chegar o mais cedo possível (ainda de madrugada) no posto de saúde e enfrentar uma fila, onde muitas vezes não conseguia a ficha, retornando para sua residência sem realizar a consulta médica.	Com o Programa Hora Certa o cidadão marca sua consulta diretamente de sua residência com uma ligação telefônica, ou pessoalmente na Unidade de saúde a que pertence. A população irá marcar o dia e a hora certa da consulta, gerando menos transtorno e mais comodidade ao usuário.

Quanto ao custo do Programa, pode-se dizer que através do agendamento podemos saber quantas consultas teremos no mês, auxiliando assim na organização das equipes, otimizando os gastos com material e até mesmo com gastos de manutenção.

O programa Hora Certa pretende resolver um dos gargalos históricos da área: “Além da estrutura, dos programas e da diversidade de serviços que disponibilizamos na saúde, como exames e medicamentos, queremos que o coronelfreitense tenha um atendimento humanizada, acolhedor, e isso começa por não ter que esperar por horas em uma fila para consulta”. Este programa está transformando para melhor a forma de acesso às consultas, com menos transtornos e maior comodidade à população.



HORA CERTA

PROGRAMA DE AGENDAMENTO DE CONSULTAS

As filas de espera por uma ficha de consulta médica nas unidades de saúde de Coronel Freitas estão próximas do fim. Com o Hora Certa - Programa de Agendamento de Consultas, você marca o dia e a hora certa da sua consulta. É menos transtorno e mais humanização no atendimento à sua Saúde. *Marcou, consultou!*

MARCOU, CONSULTOU!

Para consultar em uma das três Unidades de Saúde (ESF) de Coronel Freitas, a partir do dia 04 de junho de 2018, basta agendar a data e horário. As consultas ocorrem de segunda a sexta-feira, das 7h30 às 11h30.

COMO MARCAR?

O agendamento das consultas deve ser feito todas as quartas-feiras à tarde, das 13h às 17h, presencialmente ou pelo telefone, com início no dia 30 de maio.

ESF I - (49) 3347 0425 - 9 9943 0971 ESF II - (49) 3347 0805 - 9 9943 0734
ESF III - (49) 3347 0667 - 9 9943 0581

QUANTAS CONSULTAS POR DIA?

Em cada ESF, haverá 12 consultas por manhã, além de 3 emergências que serão avaliadas pela enfermagem. Com isso, nas três unidades de Saúde de Coronel Freitas, serão realizadas 180 consultas por semana.

À TARDE, É FEITO ALGUM ATENDIMENTO?

Na parte da tarde, os médicos seguem realizando atendimentos, mas atuando junto das equipes de Estratégia de Saúde da Família, em programas como:

- ✓ Visita domiciliar
- ✓ Gestantes
- ✓ Hipertensão (hipertensos e diabéticos)
- ✓ Saúde da Mulher
- ✓ Puericultura (crianças 0 a 2 anos)

E NO HOSPITAL, É POSSÍVEL CONSULTAR?

A Prefeitura de Coronel Freitas ampliou o repasse para o Hospital Nossa Senhora da Saúde, atingindo atualmente cerca de R\$ 98 mil por mês. Com isso, o Hospital oferece atendimentos diários nos serviços de urgência/emergência e plantão 24 horas.

Fone / Fax (49) 3347-3400 prefeitura@coronelfreitas.sc.gov.br www.coronelfreitas.sc.gov.br

CORONEL FREITAS
PREFEITURA MUNICIPAL

CENTRALIZAÇÃO DE COMPRAS

Em decorrência da necessidade de racionalizar o uso dos recursos financeiros e de adotar critérios de padronização de bens e contratação de serviços, em 2017, o município de Coronel Freitas iniciou um modelo centralizado de compras. Desde então, medidas foram adotadas com vistas na economicidade, busca de melhoria da qualidade das compras públicas e efetivação de mecanismos de controle das contratações e seu reflexo no gasto público.

Até o início de 2017, as compras públicas na administração municipal eram resumidamente da seguinte forma:

- Sem planejamento de compras nas diversas secretarias e setores. Eram adquiridos e contratados bens e serviços de acordo com as necessidades do momento;
- Lentidão na conclusão de licitações: a falta de uniformidade dos processos promovia a demora na conclusão dos certames;
- Falta de padronização de editais e de especificação dos itens a serem adquiridos: os editais e itens eram, respectivamente, elaborados e especificados sem padronização;
- Perda de prazos contratuais: os mecanismos de controle e fiscalização da execução dos contratos eram falhos e havia a perda de prazos contratuais;

- Divergências entre o objeto solicitado e o recebido;
- Aquisições mal executadas, com preços elevados e sem conformidade;
- Inadequada transparência nas compras públicas.

Diante disso, o Controle Interno recomendou ao executivo municipal da necessidade de se buscar a padronização dos processos de compras públicas do município.

Em 25/02/2017 foi expedida pelo Controle Interno e homologada pelo chefe do Poder Executivo a Instrução Normativa SCI nº 03/2017: Regulamenta o procedimento para a aquisição de materiais e serviços na administração municipal de Coronel Freitas.

Os números e dados apresentados a seguir refletem os principais resultados com a adoção do modelo de Centralização de compras no município de Coronel Freitas:

Tabela 1 licitações realizadas:

MODALIDADE	2017	2018	1º SEMESTRE/2019
DISPENSA	51	45	11
PREGÃO PRESENCIAL	59	99	36
TOMADA DE PREÇOS	01	13	04
CONCORRENCIA	03	03	05
INEXIGIBILIDADE	01	4	01

Ao verificar a tabela acima se percebe o compromisso do governo municipal em realizar certames orientados pela ampla concorrência, transparência e busca da economicidade.

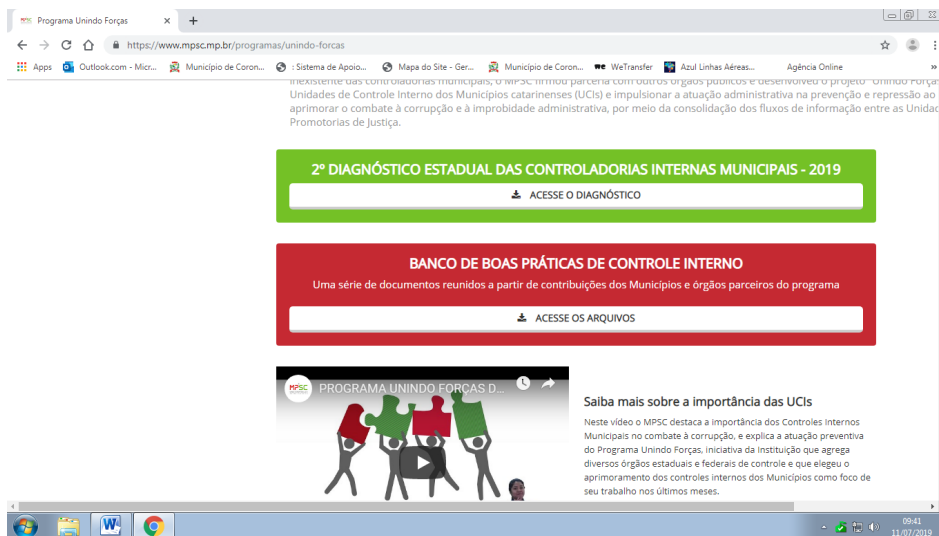
Tabela 2 Placar da economia da modalidade Pregão Presencial:

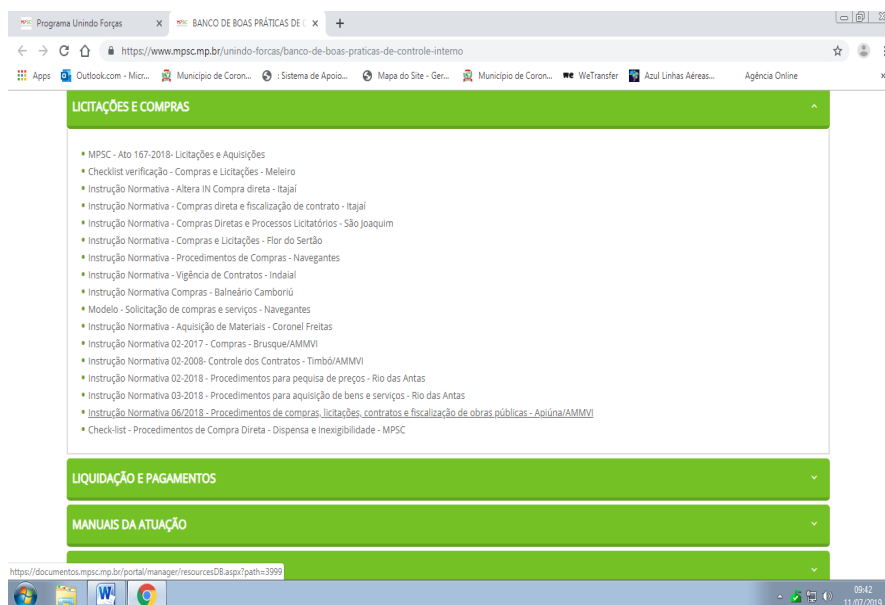
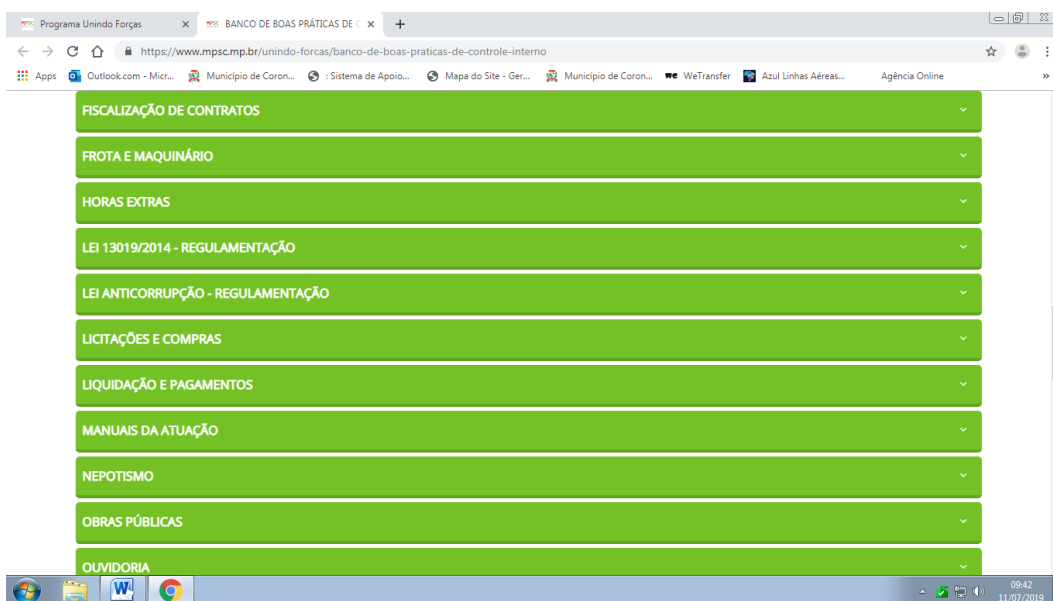
ANO	VALOR
2016	454.870,37
2017	2.514.473,41
2018	3.751.716,61
2019	1.083.381,17 (1º semestre)

Comparando os valores apenas da modalidade Pregão Presencial, verificamos que se comparando o exercício de 2016 para 2017, com a implantação da centralização do Compras, houve uma significativa economia, que é comprovada ano após ano. Os processos de disputas conduzidos pelo Departamento de Compras permitiram ao erário municipal experimentar uma economia nas aquisições e contratações públicas, o que demonstra o êxito do modelo centralizado de compra adotado pelo município de Coronel Freitas.

Não há dúvida de que o desafio principal da Administração municipal, em qualquer tempo, é comprar e contratar os melhores produtos e serviços para o município, o mais rápido possível, pelo menor custo, dentro da estrita legalidade e com a maior transparência possível.

Nosso modelo de Compras Centralizada foi apresentado ao Programa Unindo Forças do Ministério Público, e hoje faz parte do Banco de Boas Práticas de Controle Interno junto ao programa.





Instrução Normativa SCI nº 03/2017 De 25/02/2017

REGULAMENTA O PROCEDIMENTO PARA A AQUISIÇÃO DE MATERIAIS E SERVIÇOS NA ADMINISTRAÇÃO MUNICIPAL DE CORONEL FREITAS E DA OUTRAS PROVIDÊNCIAS.

A Controladoria do Sistema de Controle Interno do Município de Coronel Freitas, no uso das atribuições que lhe conferem o artigo 4º§1º, inciso III, da lei Municipal nº 1.357, de 12 de

fevereiro de 2004 e o artigo 2º do Decreto Municipal nº 3.791 de 26/04/2004 resolve expedir Normativa:

Art. 1º Todo o procedimento para a aquisição de materiais e serviços realizado pela Administração Pública Municipal regular-se-á por esta Instrução Normativa.

Art. 2º Compete ao Departamento de Compras da Prefeitura Municipal a responsabilidade pela execução do procedimento instaurado nesta Instrução Normativa.

Art. 3º O procedimento para aquisição de materiais e serviços reger-se-á nos seguintes termos:

I – Constatada a necessidade de aquisição de materiais e serviços, as Secretarias, Departamentos ou Setores deverão formalizar Requisição Interna, conforme Anexo I desta Instrução Normativa, remetendo-a, após autorização do superior hierárquico, ao Departamento de Compras;

II – O Departamento de compras encaminhará a requisição para o setor de contabilidade e tesouraria para verificar a existência de dotação orçamentária, a programação e/ou disponibilidade financeira para a respectiva aquisição.

III – A aquisição de materiais e serviços será precedida de :

- a) Disponibilidade orçamentária;
- b) Programação/disponibilidade financeira;
- c) Autorização do Ordenador de Despesa;
- d) Pesquisa de preço de no mínimo 3 fornecedores;
- e) Observação das exigências da Lei Federal nº 8.666/1993.

IV – Inexistindo dotação orçamentária, o Departamento de Compras comunicará à Secretaria, Departamento ou Setor requisitante, no prazo improrrogável de vinte e quatro horas, a impossibilidade da realização da aquisição, arquivando-se a requisição interna; Existindo justificativa da relevância e real necessidade da aquisição, será realizada a respectiva alteração orçamentária por meio de abertura de crédito adicional, conforme o caso, a qual deverá ser feita com a observação da Lei Federal nº 4.320/1964;

V – Na ausência de previsão ou disponibilidade financeira, o Departamento de Compras comunicará à Secretaria, Departamento ou Setor requisitante, no prazo improrrogável de vinte e quatro horas, que a aquisição ficará vinculada à previsão de recursos programada pela Secretaria de Finanças.

Art. 4º Toda nota fiscal apresentada ao Município deverá estar acompanhada da respectiva Autorização de Fornecimento (Anexo II) emitida pelo Departamento de Compras.

§ 1º O Secretario ou Diretor de Departamento deverá atestar o recebimento da mercadoria ou prestação do serviço caracterizando a liquidação da despesa, utilizando-se de carimbo padrão do Município.

§ 2º O descumprimento do previsto no caput será considerado como aquisição irregular, acarretando na não aceitação da despesa.

§ 3º A Secretaria, Departamento ou Setor que solicitou a aquisição irregular responsabilizar-se-á solidária e ilimitadamente perante o fornecedor.

Art. 5º Os casos de inobservância das normas estabelecidas nesta Instrução Normativa serão objeto de auditoria interna para apuração da responsabilidade e possíveis danos ao erário público, pela Controladoria Interna Municipal, sendo imediatamente informado ao Chefe do Poder Executivo para que adote as providencias necessárias.

Art. 6º Esta Instrução Normativa entrará em vigor na data de sua publicação.

Coronel Freitas, 25 de fevereiro de 2017.

Fernanda Regina Sartori Tozetto
Controle Interno

De acordo/Homologo, SC em 25/02/2017

Izeu Jonas Tozetto
Prefeito

Registrado e publicado na data supra e local de costume

ANEXO I – Modelo de Requisição Interna / Orçamento

ESTADO DE SANTA CATARINA PREFEITURA MUNICIPAL DE MODELÓPOLIS – SC CNPJ: Av. Fone: (49)	Nº
---	----

REQUISIÇÃO INTERNA DE MATERIAS E SERVIÇOS
 Data: ____/____/____

Secretaria Requisitante:

Possível Fornecedor:

QUANT.	DESCRIÇÃO	VALOR UNIT.	VALOR TOTAL

EMISSÃO Nome: _____ Cargo: _____ Assinatura: _____	AUTORIZAÇÃO Nome: _____ Cargo: _____ Assinatura: _____
OBSERVAÇÕES:	RECEBIMENTO Nome: _____ Cargo: _____ Assinatura: _____ Data: ____/____/____

Instrução Normativa SCI nº 03/2017

ANEXO II – AUTORIZAÇÃO DE FORNECIMENTO

ESTADO DE SANTA CATARINA PREFEITURA MUNICIPAL DE MODELÓPOLIS – SC CNPJ:..... Av. Fone: (49)	Nº
Fornecedor: _____ Código: _____ Fone: _____ Endereço: _____ Banco: _____ Cidade: _____ Agência: _____	

CNPJ:	Conta Corrente:					
<p>Prezados Senhores: Pedimos fornecer-nos o(os) Material (is) e/ou execução do (s) serviços abaixo discriminados (s), respeitando as especificações e condições constantes nesta autorização de fornecimento.</p>						
<p>Órgão: Unidade: Centro de Custo: Fonte de Recurso: Dotações Utilizadas: Compl. Elemento: Condições Pagto: Prazo de Entrega: Local de Entrega: Objeto de Compra:</p> <p>Observações:</p>						
Item	Quantidade	Unidade	Especificação	Marca	Preço Unit.	Preço Total
Valores expressos em Reais R\$		Total Geral: Desconto: Total Líquido:				
Modelópolis, ___/___/_____						

ANEXO III

ANÁLISE DE POLÍTICAS PÚBLICAS

CHECKLIST PARA ANÁLISE EX ANTE

1. **Diagnóstico do problema ou da situação que demanda providências**
 - 1.1 Qual problema ou necessidade a proposta visa solucionar?
 - 1.2 Quais as causas que acarretam o problema?
 - 1.3 Quais são as evidências da existência do problema na realidade brasileira?
 - 1.4 Apresentar, se cabível, a comparação internacional do problema.
 - 1.5 Quais as razões para que o governo federal intervenha no problema?

- 1.6 Apresentar breve levantamento de políticas anteriormente adotadas para combater o mesmo problema e as razões pelas quais foram descontinuadas, quando cabível.

2. Identificação dos objetivos, das ações e dos resultados esperados

- 2.1 Qual o objetivo da proposta?
- 2.2 Quais são os resultados e os impactos esperados para a sociedade?
- 2.3 Quais são as ações a serem implantadas?
- 2.4 Quais são as metas de entrega dos produtos?
- 2.5 Apresentar a relação existente entre a(s) causa(s) do problema, as ações propostas e os resultados esperados.
- 2.6 Apresentar a existência de políticas públicas semelhantes já implantadas no Brasil ou em outros países, reconhecidas como casos de sucesso.

3. Desenho, estratégia de implementação e focalização

- 3.1 Quais são os agentes públicos e privados envolvidos e como atuarão na proposta?
- 3.2 Apresentar possíveis articulações com outras políticas em curso no Brasil.
- 3.3 Apresentar possíveis impactos ambientais decorrentes da execução da proposta.
- 3.4 Apresentar estimativa do período de vigência da proposta.
- 3.5 Qual o público-alvo que se quer atingir?
- 3.6 Apresentar características e estimativas da população elegível à política pública.
- 3.7 Apresentar critérios de priorização da população elegível, definidos em função da limitação orçamentária e financeira.
- 3.8 Descrever como será o processo de seleção dos beneficiários.

4. Impacto orçamentário e financeiro

- 4.1 Apresentar análise dos custos da proposta para os entes públicos e os particulares afetados.
- 4.2 Se a proposta de criação, expansão e aperfeiçoamento da ação governamental implicar aumento de despesas ou renúncia de receitas e de benefícios de natureza financeira e creditícia, apresentar:
 - 1) estimativa do impacto orçamentário-financeiro no exercício em que deva entrar em vigor e nos dois subsequentes;
 - 2) se as medidas foram consideradas nas metas de resultados fiscais previstas na lei de diretrizes orçamentárias;
 - 3) se as medidas de compensação, no período mencionado, foram consideradas na proposta, ocasionando a renúncia de receitas e benefícios de natureza financeira e creditícia; e

4) demonstraç o da origem dos recursos para seu custeio quando se tratar de despesa obrigat ria de car ter continuado.

4.3 Apresentar declara o de que a medida tem adequa o or ament ria e financeira com a Lei Or ament ria Anual, compatibilidade com o Plano Plurianual e com a Lei de Diretrizes Or ament rias.

4.4 Quais s o os potenciais riscos fiscais da proposta?

5. Estrat gia de constru o de confian a e suporte

5.1 O conjunto de cidad os e cidad as apoia a pol tica proposta por confiar que ela   relevante e que as institui es respons veis ir o lev -la a cabo?

5.2 Quais s o as raz es ou as evid ncias de que h  envolvimento dos interessados, que levem os agentes internos e externos   pol tica a apoiarem a sua execu o e a estarem alinhados?

5.3 Como os envolvidos participam ou se manifestam na elabora o da proposta?

5.4 A pol tica proposta   uma prioridade das lideran as pol ticas? J  foram identificadas as lideran as que podem endoss -la?

5.5 Quais seriam as poss veis oposi es ativas para a execu o dessa pol tica?

6. Monitoramento, avalia o e controle

6.1 A pol tica p blica poderia ser implementada a partir de projeto-piloto?

6.2 Como ser  realizado o monitoramento e quais ser o os indicadores desse monitoramento ao longo da execu o da pol tica?

6.3 Posteriormente, como ser  realizada a avalia o dos resultados da pol tica?

6.4 Como se dar  a transpar ncia e a publica o das informa es e dos dados da pol tica?

6.5 Quais ser o os mecanismos de controle a serem adotados?

Processo n.: @PCP 19/00170741

Assunto: Prestação de Contas do Prefeito referente ao exercício de 2018

Responsável: Izeu Jonas Tozetto

Unidade Gestora: Prefeitura Municipal de Coronel Freitas

Unidade Técnica: DGO

Parecer Prévio n.: 141/2019

O TRIBUNAL DE CONTAS DO ESTADO DE SANTA CATARINA, reunido nesta data, em Sessão Ordinária, com fulcro nos arts. 31 da Constituição Federal, 113 da Constituição do Estado e 1º e 50 da Lei Complementar (estadual) n. 202/2000, tendo examinado e discutido a matéria, acolhe o Relatório e a Proposta de Parecer Prévio do Relator, aprovando-os, :

1. EMITE PARECER recomendando à Egrégia Câmara Municipal de Coronel Freitas **APROVAÇÃO** das contas anuais do exercício de 2018 do Prefeito daquele Município, Sr. Izeu Jonas Tozetto.

2. Recomenda ao Governo Municipal de Coronel Freitas que:

2.1. efetue as adequações necessárias tanto ao cumprimento de todos os aspectos avaliados no presente exercício quanto às políticas públicas municipais, bem como observe no Portal da Transparência as informações constantes no item IV.4.1 do Relatório do Relator;

2.2. atente para a necessidade de contribuir no processo de implementação da Agenda 2030, adotando medidas efetivas para o mapeamento e a vinculação dos programas governamentais contidos nas leis orçamentárias (PPA, LDO e LOA) às metas dos ODS, observando os indicadores já disponibilizados pelo Instituto de Pesquisas de Geografia e Estatística (IBGE) e pelo Instituto de Pesquisa Econômica Aplicada (Ipea), bem como as diretrizes orientativas dispostas no “Guia para localização dos objetivos de desenvolvimento sustentável nos municípios brasileiros”, elaborado pela Confederação Nacional de Municípios (CNM). (item IV.3.1 do Relatório do Relator);

2.3. formule os instrumentos de planejamento e orçamento público competentes – o Plano Plurianual (PPA), a Lei de Diretrizes Orçamentárias (LDO) e a Lei Orçamentária Anual (LOA) – de maneira a assegurar a consignação de dotações orçamentárias compatíveis com as diretrizes, metas e estratégias do Plano Nacional de Educação (PNE) e com o Plano Municipal de Educação (PME), a fim de viabilizar sua plena execução e cumprir o preconizado no art. 10 da Lei (federal) n. 13.005/2014 (Plano Nacional de Educação (PNE) (itens 8.2 do **Relatório DGO n. 38/2019** e IV.3.4 do Relatório do Relator);

2.4. institua o Conselho Municipal de Cultura do município de Coronel Freitas, com vistas a acompanhar as políticas públicas voltadas à cultura e à conservação do patrimônio público do município.

3. Recomenda aos Conselhos Municipais que façam constar, nos pareceres, informações que os fundamentem, em especial sobre o volume de recursos aplicados; as principais ações executadas ou não realizadas; os problemas detectados; assim como as boas práticas implementadas nas respectivas áreas de atuação de cada conselho (item IV.4.2 do Relatório do Relator).

4. Recomenda ao Governo Municipal de Coronel Freitas que, após o trânsito em julgado, divulgue a prestação de contas em análise e o respectivo parecer prévio, inclusive em meios eletrônicos de acesso público, conforme estabelece o art. 48 da Lei Complementar n. 101/2000 – LRF;

5. Recomenda à Egrégia Câmara Municipal que utilize as informações constantes nestes autos como instrumento para subsidiar as discussões do orçamento e do desempenho geral do Governo e dos programas governamentais, assim como para adotar, tempestivamente, as medidas legais e providências na sua esfera de competência, em especial no que se refere à implementação das políticas públicas.

6. Solicita à Egrégia Câmara de Vereadores que comunique a esta Corte de Contas o resultado do julgamento das presentes contas anuais, conforme prescreve o art. 59 da Lei Complementar (estadual) n. 202/2000, com a remessa de cópia do ato respectivo e da ata da sessão de julgamento da Câmara.

7. Determinar ciência deste Parecer Prévio à Câmara Municipal de Coronel Freitas.

8. Determinar ciência deste Parecer Prévio, bem como do Relatório e Voto do Relator que o fundamentam e do **Relatório DGO n. 38/2019** :

8.1. à Prefeitura Municipal de Coronel Freitas.

8.2. ao Conselho Municipal de Educação, em cumprimento à Ação 9c.2, estabelecida na Portaria n. TC-0374/2018, acerca da análise do cumprimento dos limites no Ensino e Fundeb, dos pareceres dos Conselhos do Fundeb e de Alimentação Escolar e do monitoramento da Meta 1 do Plano Nacional de Educação, conforme itens 5.2, 6.1, 6.5 e 8.2 do Relatório DGO e item IV.4.2 do Relatório do Relator.

Ata n.: 75/2019

Data da sessão n.: 30/10/2019 - Ordinária

Especificação do quórum: Wilson Rogério Wan-Dall, Luiz Roberto Herbst, José Nei Alberton Ascari e Gerson dos Santos Sicca (art. 86, *caput*, da LC n. 202/2000)

Representante do Ministério Público de Contas: Cibelly Farias

Conselheiros-Substitutos presentes: Cleber Muniz Gavi e Sabrina Nunes Iocken

WILSON ROGÉRIO WAN-DALL
Presidente

SABRINA NUNES IOCKEN
Relatora

Fui presente: CIBELLY FARIAS
Procuradora-Geral do Ministério Público de Contas/SC



Of. TCE/SEG Nº 21684/2019

Florianópolis, 07/11/2019

Senhor Prefeito Municipal,

Comunico a V. Exa. que o Egrégio Plenário deste Tribunal em sessão de 30/10/2019, quando do apreciação do Processo n. @PCP 19/00170741 - Origem Prefeitura Municipal de Coronel Freitas, que trata de Prestação de Contas do Prefeito referente ao exercício de 2018, exarou parecer prévio que está disponibilizado no endereço virtual.

A cópia dos autos pode ser acessada no endereço via internet: <http://virtual.tce.sc.gov.br/web/#/visualizador/publico/processo>, digitando a seguinte chave: Chave de Acesso: 68BB5CFE-E, Processo: 1900170741

Atenciosamente,

MARCOS ANTONIO FABRE
Secretário Geral
Assinado eletronicamente

Senhor Prefeito Municipal
Izeu Jonas Tozetto
Avenida Santa Catarina, 1022, Centro, CEP 89840000, Coronel Freitas, SC



Of. TCE/SEG Nº 21686/2019

Florianópolis, 07/11/2019

Senhora Presidente,

Comunico a V. Sa. que o Egrégio Plenário deste Tribunal em sessão de 30/10/2019, quando do apreciação do Processo n. @PCP 19/00170741 - Origem Prefeitura Municipal de Coronel Freitas, que trata de Prestação de Contas do Prefeito referente ao exercício de 2018, exarou parecer prévio que está disponibilizado no endereço virtual.

A cópia dos autos pode ser acessada no endereço via internet: <http://virtual.tce.sc.gov.br/web/#/visualizador/publico/processo>, digitando a seguinte chave: Chave de Acesso: 7456CC8F-1, Processo: 1900170741

Atenciosamente,

MARCOS ANTONIO FABRE
Secretário Geral
Assinado eletronicamente

Senhora Presidente
Francine Golo
Rua Almirante Barroso, s/n, Centro, CEP 89840000, Coronel Freitas, SC

Of. TCE/SEG Nº 21685/2019

Florianópolis, 07/11/2019

Senhor Presidente-,

Comunico a V. Exa. que o Egrégio Plenário deste Tribunal em sessão de 30/10/2019, quando do apreciação do Processo n. @PCP 19/00170741 - Origem Prefeitura Municipal de Coronel Freitas, que trata de Prestação de Contas do Prefeito referente ao exercício de 2018, exarou parecer prévio que está disponibilizado no endereço virtual.

Ressalto que somente após o decurso de prazo para a interposição do pedido de reapreciação pelo Prefeito é que as peças do referido processo estarão disponibilizadas para o competente julgamento e, na oportunidade, esta Câmara será comunicada.

A cópia dos autos pode ser acessada no endereço via internet: <http://virtual.tce.sc.gov.br/web/#/visualizador/publico/processo>, digitando a seguinte chave: Chave de Acesso: 717E9C07-A, Processo: 1900170741

Atenciosamente,

MARCOS ANTONIO FABRE
Secretário Geral
Assinado eletronicamente

Senhor Presidente-
Mauricio Sirtuli
Rua: Amazonas, 39, Centro, CEP 89840000, Coronel Freitas, SC



AVISO DE RECEBIMENTO

Digital

CDIP/DR-SC
12/11/2019
LOTE 665



TCE-SC



Fls 369
TCE/SC

DESTINATÁRIO:

Prefeitura Municipal de
Coronel Freitas
Avenida Santa Catarina, nº 1022
Centro
Coronel Freitas SC
89840-000

TENTATIVAS DE ENTREGA

1ª ___/___/___ :___ h

2ª ___/___/___ :___ h

3ª ___/___/___ :___ h


MOTIVOS DA DEVOLUÇÃO

- | | |
|--|--|
| <input type="checkbox"/> 1 Mudou-se | <input type="checkbox"/> 5 Recusado |
| <input type="checkbox"/> 2 Endereço Insuficiente | <input type="checkbox"/> 6 Não Procurado |
| <input type="checkbox"/> 3 Não Existe o Número | <input type="checkbox"/> 7 Ausente |
| <input type="checkbox"/> 4 Desconhecido | <input type="checkbox"/> 8 Falecido |
| <input type="checkbox"/> 9 Outros _____ | |

ATENÇÃO:

Posta restante
de 20 (vinte)
dias corridos

CARIMBO
UNIDADE DE ENTREGA



AR101601154KZ



ENDEREÇO PARA DEVOLUÇÃO DO AR

Centralizador Regional

DECLARAÇÃO DE CONTEÚDO (OPCIONAL)

Ofício: 21684/2019 - Processo: 1900170741

RUBRICA E MATRÍCULA DO CARTEIRO

MARCELO SACCOMORI
8.710.314-1

PARA USO DO CLIENTE (OPCIONAL)

ASSINATURA DO RECEBEDOR

Patrícia Chemin

DATA DE ENTREGA

13 / 11 / 2019

NOME LEGÍVEL DO RECEBEDOR

Nº DOCUMENTO DE IDENTIDADE

4653010

CDIP ENS

12/11/2019 E-CARTA 2801 665 OS 326265

OS: 033136 / CX: 033136 / SEQ: 000159 / PAG: 317



Digital

CDIP/DR-SC
12/11/2019
LOTE 665



ATENÇÃO:
Posta restante
de 20 (vinte)
dias corridos.

DESTINATÁRIO:

Conselho Municipal de Educação
de Coronel Freitas
Rua Almirante Barroso , nº s/n
Centro
Coronel Freitas SC
89840-000

TENTATIVAS DE ENTREGA

1ª ___/___/___ :___h
2ª ___/___/___ :___h
3ª ___/___/___ :___h

MOTIVOS DA DEVOLUÇÃO

- 1 Mudou-se
- 2 Endereço Insuficiente
- 3 Não Existe o Número
- 4 Desconhecido
- 9 Outros _____
- 5 Recusado
- 6 Não Procurado
- 7 Ausente
- 8 Falecido

AR101601171KZ



CARIMBO
UNIDADE DE ENTREGA



BH

ENDEREÇO PARA DEVOLUÇÃO DO AR

Centralizador Regional

DECLARAÇÃO DE CONTEÚDO (OPCIONAL)

Ofício: 21686/2019 - Processo: 1900170741

RUBRICA E MATRÍCULA DO CARTEIRO

[Handwritten Signature]
8752479-4
CDIP FNS

PARA USO DO CLIENTE (OPCIONAL)

ASSINATURA DO RECEBEDOR

Tamara Schidomini

NOME LEGÍVEL DO RECEBEDOR

DATA DE ENTREGA

12/11/19

Nº DOCUMENTO DE IDENTIDADE

102709709-60

12112019_E-CARTA_2801_665_OS_326265

OS: 033136 / CX: 033136 / SEQ: 000161 / PAG: 021

AVISO DE RECEBIMENTO

Digital

CDIP/DR-SC
12/11/2019
LOTE 665



DESTINATÁRIO:
Câmara Municipal de Coronel Freitas
 Rua: Amazonas, nº 39
 Centro
 Coronel Freitas SC
89840-000

AR101601168KZ



ENDEREÇO PARA DEVOLUÇÃO DO AR
 Centralizador Regional

PARA USO DO CLIENTE (OPCIONAL)

TENTATIVAS DE ENTREGA

1ª ___/___/___ : ___ h


2ª ___/___/___ : ___ h

3ª ___/___/___ : ___ h

- MOTIVOS DA DEVOLUÇÃO**
- 1 Mudou-se
 - 2 Endereço Insuficiente
 - 3 Não Existe o Número
 - 4 Desconhecido
 - 9 Outros
 - 5 Recusado
 - 6 Não Procurado
 - 7 Ausente
 - 8 Falecido

DECLARAÇÃO DE CONTEÚDO (OPCIONAL)
 Ofício: 21685/2019 - Processo: 1900170741

ATENÇÃO:
 Posta restante
 de 20 (vinte)
 dias corridos.



BH

RUBRICA E MATRÍCULA DO CARTEIRO

ASSINATURA DO RECEBEDOR
X *Tatiane Milhênicz*

NOME LEGÍVEL DO RECEBEDOR

DATA DE ENTREGA
 20/11/2019

Nº DOCUMENTO DE IDENTIDADE
 3927053

MARCELO SACCOMORI
 8.710.314-1



Of. TCE/SEG Nº 507/2020

Florianópolis, 29/01/2020

Senhor Presidente-,

Comunico a V. Exa. o decurso de prazo para a interposição do pedido de reapreciação pelo Prefeito e a disponibilidade para julgamento do processo n. @PCP 19/00170741, Origem Prefeitura Municipal de Coronel Freitas, que trata de Prestação de Contas do Prefeito referente ao exercício de 2018.

Ressalto a solicitação de que esta Câmara de Vereadores comunique a esta Corte de Contas o resultado do julgamento das presentes contas anuais, conforme prescreve o art. 59 da Lei Complementar (estadual) n. 202/2000, com a juntada eletrônica de cópia do ato respectivo e da ata da sessão de julgamento da Câmara.

A cópia dos autos pode ser acessada no endereço via internet: <http://virtual.tce.sc.gov.br/web/#/visualizador/publico/processo>, digitando a seguinte chave: Chave de Acesso: 76D10238-A, Processo: 1900170741

Atenciosamente,

MARCOS ANTONIO FABRE
Secretário Geral
Assinado eletronicamente

Senhor Presidente-
Mauricio Sirtuli
Rua: Amazonas, 39, Centro, CEP 89840000, Coronel Freitas, SC



AVISO DE RECEBIMENTO

Digital

CDIP/DR-SC
03/02/2020
LOTE 706



TCE-SC

Fis
373
TCE/SC



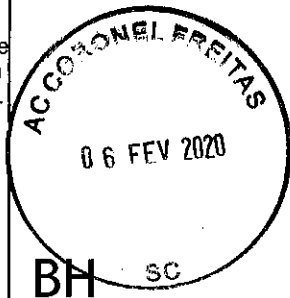
9912265999/2011 - DR/SC
TCE/SC



ATENÇÃO:

Posta restante
de 20 (vinte)
dias corridos.

CARIMBO
UNIDADE DE ENTREGA



DESTINATÁRIO:

Câmara Municipal de Coronel Freitas
Rua: Amazonas, nº 39
Centro
Coronel Freitas SC
89840-000

AR128515295KZ



TENTATIVAS DE ENTREGA

1ª ___/___/___ :___h

2ª ___/___/___ :___h

3ª ___/___/___ :___h

MOTIVOS DA DEVOLUÇÃO

- | | |
|--|--|
| <input type="checkbox"/> 1 Mudou-se | <input type="checkbox"/> 5 Recusado |
| <input type="checkbox"/> 2 Endereço Insuficiente | <input type="checkbox"/> 6 Não Procurado |
| <input type="checkbox"/> 3 Não Existe o Número | <input type="checkbox"/> 7 Ausente |
| <input type="checkbox"/> 4 Desconhecido | <input type="checkbox"/> 8 Falecido |
| <input type="checkbox"/> 9 Outros _____ | |

ENDEREÇO PARA DEVOLUÇÃO DO AR
Centralizador Regional

DECLARAÇÃO DE CONTEÚDO (OPCIONAL)
Ofício: 507/2020 - Processo: 1900170741

PARA USO DO CLIENTE (OPCIONAL)

RUBRICA E MATRÍCULA DO CARTEIRO

ASSINATURA DO RECEBEDOR

DATA DE ENTREGA

06/02/2020

MARCELO SACCOMORI
8.710.314-1

NOME LEGÍVEL DO RECEBEDOR

ARIEL MALFATTI

Nº DOCUMENTO DE IDENTIDADE

36549279887

CDIP FNS

03022020_E-CARTA_15741_706_OS_342642

OS: 041653 / CX: 041653 / SEQ: 000030 / PAG: 59